

Новости

▪ Газпромбанк полностью разместил облигации первой серии на 5 млрд. рублей в ходе конкурса. Общий объем спроса составил 6 млрд. 421 млн. рублей. Ставка первого купона облигаций Газпромбанка первой серии в ходе аукциона по размещению на ФБ ММВБ определена в размере 7,1% годовых. Таким образом, доходность к погашению составила 7,23% годовых. Срок обращения бумаг - 5 лет.

▪ Ставка 1-го купона облигаций ООО "Виктория-Финанс" (входит в группу компаний "Виктория", которой принадлежит несколько розничных продовольственных сетей) первой серии объемом 1,5 млрд. рублей в ходе аукциона по размещению на ФБ ММВБ в четверг была определена в размере 9,9% годовых. Объем спроса составил 2 млрд. 564 млн. рублей. Доходность облигаций к годовой оферте составила 10,15% годовых.

▪ Управляющая компания "ГидроОГК", 100%-ная "дочка" ОАО "ГидроОГК", созданного в процессе реформирования электроэнергетики, планирует разместить дебютный выпуск облигаций на 5 млрд. рублей во II квартале. Срок обращения облигаций - 5 лет. Цель эмиссии - финансирование достройки Богучанской ГЭС и других дочерних компаний ОАО "ГидроОГК".

▪ ООО "ГАЗ-Финанс" планирует разместить рублевые облигации первой серии на 5 млрд. рублей в первой половине февраля. Окончательно дата размещения может быть определена и объявлена на следующей неделе. ООО "ГАЗ-Финанс" является 100%-ной дочерней компанией ОАО. Решено разместить 5 млн. облигаций, номинал каждой - 1 тыс. рублей, способ размещения - открытая подписка. Срок обращения бумаг - 1820 дней.

Корпоративные и муниципальные облигации

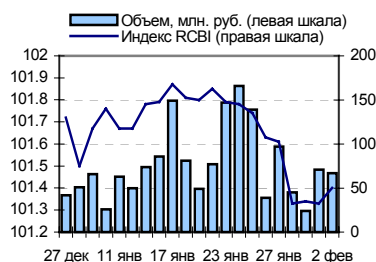
В четверг на рынке рублевых облигаций цены изменялись незначительно и без единой тенденции. Рынок находился под воздействием уравновешивающих друг друга факторов. С одной стороны ослабление рубля по отношению к доллару США оказывало негативное воздействие на рублевый рынок. Однако, благоприятная обстановка на межбанковском рынке, где наблюдалось снижение ставок на фоне отсутствия дефицита рублевых ресурсов, способствовало поддержке котировок долговых бумаг. Объем торгов по сравнению с предыдущим днем незначительно увеличился и составил 12,4 млрд. руб. против 11,1 млрд. руб. днем ранее.

Единой тенденции в движении цен на рынке рублевых облигаций в ходе сегодняшних торгов, скорее всего, не сложится. Улучшение ситуации с рублевой ликвидностью и стабильная обстановка на валютном рынке будут поддерживать котировки долговых инструментов, однако активность торгов накануне выходных будет невысокой, в результате чего существенных изменений на долговом рынке не ожидается.

События рынка рублевых облигаций на ближайшие дни

| Дата | Выпуск | Событие |
|------|-----------------|---|
| 3 | Сатурн-Инвест 1 | Выплата по 5-му купону Ставка купона: 15% годовых |
| | ОФЗ 26198 ПД | Размещение на ММВБ облигаций |
| 5 | ЯНАО 24001 | Выплата по 5-му купону Ставка купона: 11% годовых |

Индекс корпоративных облигаций ММВБ (RCBI)



Ближайшие оферты и погашения

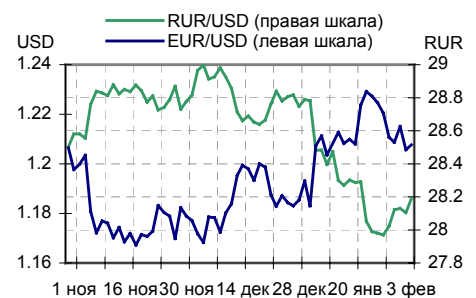
| Бумага | Дох-ть | Цена | НКД | Дней до погашения/оферты |
|------------|--------|--------|-------|--------------------------|
| ЮТК-02 об. | 13.36 | 99.98 | 57.86 | 6 |
| САНОС-01об | 9.15 | 100.14 | 65.97 | 11 |
| СУЭК-02 | 7.13 | 100.15 | 23.21 | 14 |
| КамскДол 1 | 14.08 | 100.15 | 32.94 | 18 |
| ВолТел43об | 5.69 | 100.38 | 26 | 19 |
| ВТБ - 3об. | 1.28 | 100.69 | 97.04 | 20 |
| РусСтанд-4 | 9.01 | 100.00 | 38.18 | 28 |
| РусТекс 2 | 12.14 | 100.20 | 57.59 | 35 |
| ЭФКО-01 об | 10.41 | 100.35 | 32.66 | 40 |
| Парнас-М 1 | 8.60 | 100.48 | 17.47 | 41 |

Курсив – наличие оферты.

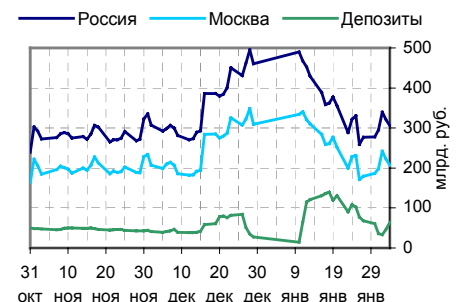
Основные индикаторы

| | Значение | изм. |
|-----------------------------------|-----------|---------|
| RUR/USD | 28.1901 | 0.0859 |
| RUR/EUR | 33.9944 | -0.1410 |
| EUR/USD | 1.2077 | 0.0021 |
| | изм. б.п. | |
| RCBI | 101.33 | 0 |
| MIACR 1 день, % | 1.46 | -127 |
| Москва 39, YTM % год. | 6.69 | 0 |
| RUS30, YTM % год. | 5.68 | -1 |
| UST10, YTM % год. | 4.57 | 1 |
| Остатки на к/с, млрд. руб. | | изм. % |
| по России | 305.5 | -4.65 |
| по Москве | 207.1 | -6.75 |
| Депозиты банков | 63.8 | 37.80 |
| Объем торгов, млн. руб. | | |
| Биржа | 2 051 | 5.13 |
| РПС | 9 629 | 13.38 |
| РЕПО | 687 | 6.18 |

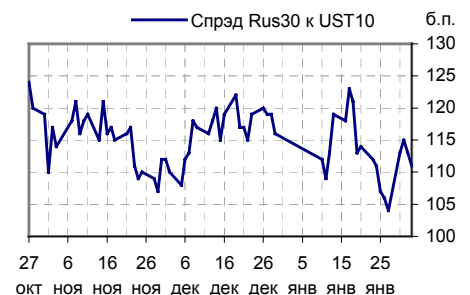
Курсы валют



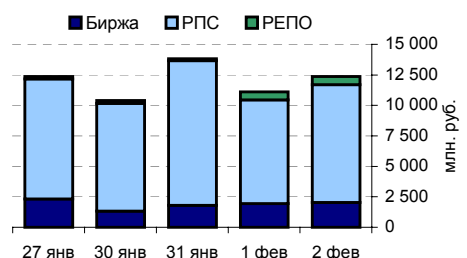
Остатки на к/с, млрд. руб.



Спрэд Россия 30 и US Treasures 10



Объем торгов на ММВБ, млн. руб.



Ежедневный обзор рынка рублевых облигаций

Корпоративные облигации

Лидеры роста/падения*

| | УТМ | Цена закр. | НКД | До погаш. | Оборот, руб. | Кол-во сделок | Измен. цены, % |
|------------|-------|------------|-------|-----------|--------------|---------------|----------------|
| АдаманФ1об | 11.78 | 102.8 | 21.63 | 854 | 4 811 200 | 5 | 0.78 |
| Разгуляй-1 | 12.64 | 100.51 | 23.01 | 123 | 151 085 | 2 | 0.51 |
| ПИТ-Инв-01 | 8.11 | 102.5 | 41.42 | 238 | 2 050 000 | 1 | 0.49 |
| АЦБК-Инв 2 | 9.91 | 101.7 | 23.28 | 838 | 1 017 000 | 1 | 0.49 |
| Импэксб-3 | 7.78 | 101.9 | 21.29 | 1 380 | 10 185 000 | 3 | 0.49 |
| СМАРТС 02 | 14.01 | 100.5 | 15.62 | 509 | 83 415 | 2 | 0.45 |
| ХКФ Банк-2 | 8.79 | 99.95 | 18.4 | 1 559 | 999 500 | 1 | 0.45 |
| РусАлф-2в | 7.16 | 101.15 | 16.22 | 472 | 6 367 300 | 3 | 0.35 |
| АМТЕЛ-Ф 01 | 8.24 | 99.85 | 16.88 | 651 | 1 873 186 | 2 | 0.35 |
| МегаФон2об | 7.49 | 102.13 | 28.73 | 433 | 5 310 310 | 4 | 0.32 |
| | УТМ | Цена закр. | НКД | До погаш. | Оборот, руб. | Кол-во сделок | Измен. цены, % |
| ОМЗ - 4 об | 14.67 | 100.01 | 60.12 | 1 120 | 1 675 063 | 3 | -3.18 |
| Балтика1об | 7.18 | 102.8 | 17.26 | 656 | 1 028 | 1 | -2.14 |
| НКНХ-04 об | 8.39 | 104.8 | 33.39 | 2 244 | 39 020 700 | 4 | -1.23 |
| СЗТелек3об | 8.3 | 102.25 | 15.97 | 1 848 | 1 023 | 1 | -0.87 |
| Полиметал1 | 7.84 | 101.14 | 62.88 | 47 | 778 452 | 4 | -0.84 |
| СМАРТС 03 | 12.8 | 101 | 46.74 | 1 335 | 834 795 | 4 | -0.59 |
| РусТекс 3 | 13.04 | 99 | 32.88 | 1 356 | 2 970 | 1 | -0.49 |
| Искитим-02 | 13.02 | 100.1 | 29.11 | 1 007 | 53 053 | 1 | -0.45 |
| СтрТрГаз01 | 8.84 | 101.99 | 9.47 | 874 | 16 319 500 | 3 | -0.40 |
| МаирИнв-02 | 11.15 | 100 | 19.41 | 663 | 3 829 200 | 2 | -0.40 |

Лидеры по обороту*

| | УТМ | Цена закр. | НКД | До погаш. | Оборот, руб. | Кол-во сделок | Измен. цены, % |
|------------|-------|------------|-------|-----------|--------------|---------------|----------------|
| РуссНефть1 | 9.29 | 100.4 | 12.16 | 1 772 | 115 195 785 | 19 | -0.01 |
| ВТБ - 5 об | 6.39 | 99.95 | 1.19 | 2 814 | 51 973 997 | 3 | 0.23 |
| ЛСР 01 обл | 12.12 | 100.25 | 51.01 | 777 | 49 015 863 | 8 | -0.05 |
| ВлгТлкВТ-3 | 8.32 | 101.1 | 13.51 | 1 762 | 44 057 251 | 10 | 0.25 |
| ЮТК-04 об. | 10.58 | 100 | 14.38 | 1 406 | 42 647 037 | 12 | 0.00 |
| НКНХ-04 об | 8.39 | 104.8 | 33.39 | 2 244 | 39 020 700 | 4 | -1.23 |
| САНОС-02об | 6.5 | 105.95 | 21.64 | 1 377 | 38 693 513 | 11 | 0.00 |
| ГАЗПРОМ А4 | 6.84 | 105.2 | 38.06 | 1 469 | 37 549 462 | 7 | -0.09 |
| ВКМ-Фин1об | 8.97 | 101.15 | 16.01 | 853 | 26 979 424 | 6 | 0.20 |
| Очаково-02 | 9.07 | 99.25 | 30.74 | 960 | 25 916 213 | 10 | 0.00 |

Муниципальные облигации

Лидеры роста/падения*

| | УТМ | Цена закр. | НКД | До погаш. | Оборот, руб. | Кол-во сделок | Измен. цены, % |
|------------|-------|------------|-------|-----------|--------------|---------------|----------------|
| Белгор2003 | 7.27 | 113.6 | 38.14 | 817 | 113 600 | 2 | 1.02 |
| КОМИ 7в об | 7.56 | 111.2 | 23.01 | 2 851 | 989 446 | 13 | 1.00 |
| МГор38-об | 6.35 | 115.6 | 10.14 | 1 789 | 40 082 | 2 | 0.78 |
| МГор43-об | 5.76 | 109.3 | 21.1 | 835 | 2 188 | 2 | 0.51 |
| Новсиб 3об | 7.58 | 114.95 | 8.19 | 1 258 | 574 720 | 2 | 0.48 |
| НовсибОбл1 | 6.29 | 103.45 | 1.85 | 175 | 16 872 204 | 16 | 0.44 |
| ЯрОбл-03 | 7.04 | 103.81 | 17.72 | 288 | 8 720 | 2 | 0.40 |
| Якут-06 об | 7.57 | 108.4 | 21.1 | 1 561 | 108 400 | 1 | 0.37 |
| ВоронежОбл | 7.13 | 110.5 | 17.81 | 681 | 1 038 700 | 2 | 0.32 |
| Уфа-2004об | 7.79 | 105 | 15.93 | 852 | 590 100 | 1 | 0.29 |
| | УТМ | Цена закр. | НКД | До погаш. | Оборот, руб. | Кол-во сделок | Измен. цены, % |
| КабБалк 1 | 12.74 | 102 | 40.27 | 625 | 199 920 | 1 | -1.92 |
| Якут-10 об | 8.04 | 109 | 14.47 | 866 | 2 006 690 | 11 | -1.67 |
| МГор38-об | 6.65 | 114.3 | 10.41 | 1 788 | 1 143 | 1 | -1.12 |
| КОМИ 8в об | 7.68 | 100.5 | 14.55 | 3 591 | 883 395 | 1 | -0.73 |
| НовсибОбл2 | 7.76 | 109.7 | 22.96 | 665 | 51 559 | 1 | -0.45 |
| МГор32-об | 4.96 | 101.55 | 18.91 | 112 | 609 300 | 1 | -0.34 |
| МГор35-об | 5.07 | 101.84 | 12.6 | 136 | 22 405 | 2 | -0.34 |
| Чувашия-03 | 7.33 | 102.67 | 5.73 | 435 | 10 267 000 | 1 | -0.32 |
| КОМИ 5в об | 7.4 | 111 | 15.34 | 690 | 350 760 | 2 | -0.31 |
| ТверОбл об | 7.98 | 107.07 | 32.41 | 294 | 128 742 | 3 | -0.21 |

Лидеры по обороту*

| | УТМ | Цена закр. | НКД | До погаш. | Оборот, руб. | Кол-во сделок | Измен. цены, % |
|------------|------|------------|-------|-----------|--------------|---------------|----------------|
| МГор39-об | 6.69 | 112.38 | 3.29 | 3091 | 792 428 315 | 77 | -0.01 |
| Мос.обл.4в | 6.68 | 112.9 | 2.71 | 1174 | 39 799 254 | 9 | 0.04 |
| НовсибОбл1 | 6.29 | 103.45 | 1.85 | 175 | 16 872 204 | 16 | 0.44 |
| МГор36-об | 6.05 | 110.5 | 13.15 | 1048 | 11 050 000 | 1 | 0.23 |
| БелгОб 3об | 7.83 | 103.05 | 17.91 | 1742 | 10 269 963 | 2 | -0.05 |
| Чувашия-03 | 7.33 | 102.67 | 5.73 | 435 | 10 267 000 | 1 | -0.32 |
| Удмуртия-1 | 7.79 | 101.4 | 8.31 | 1059 | 5 458 362 | 1 | 0.10 |
| Волгогр 01 | 7.85 | 104.4 | 3.91 | 896 | 5 220 000 | 4 | 0.14 |
| Мос.обл.5в | 6.74 | 109.77 | 24.86 | 1517 | 5 151 512 | 5 | -0.07 |
| КировОбл 1 | 7.74 | 101.5 | 9.65 | 1054 | 2 030 000 | 1 | 0.24 |

* - По итогам торгов на ММВБ

Ежедневный обзор рынка рублевых облигаций
Итоги торгов корпоративными и региональными облигациями на ММВБ* (2.02.2006)

| | Цена, % от номинала | НКД, руб. | Изм. цены, % | Доходность к погашению, % годовых | Объем торгов, руб. | Кол-во сделок | Погашение |
|------------------------------|------------------------|-----------|-----------------|---|-----------------------|------------------|------------|
| Телекоммуникации | | | | | | | |
| ВымпКомФ-1 | 100.70 | 21.43 | 0 | 7.4 | 0 | 0 | 16.05.2006 |
| СибТлк-3об | 103.00 | 7.95 | 0 | 7.61 | 0 | 0 | 14.07.2006 |
| СЗТелек3об | 103.15 | 15.97 | -0.87 | 8.3 | 1 023 | 1 | 24.02.2011 |
| СМАРТС 03 | 101.60 | 46.74 | -0.59 | 12.8 | 834 795 | 4 | 29.09.2009 |
| Таттелеком | 104.75 | 27.09 | 0 | 8 | 0 | 0 | 06.05.2007 |
| УралСвзИн6 | 103.00 | 6.25 | 0.29 | 6.85 | 10 608 706 | 4 | 18.07.2006 |
| ЦентрТел-3 | 102.60 | 47.03 | 0.1 | 7.9 | 1 026 800 | 3 | 15.09.2006 |
| ЦентрТел-4 | 116.65 | 63.52 | 0.17 | -1 | 3 852 952 | 4 | 21.08.2009 |
| ЮТК-02 об. | 99.98 | 57.86 | 0 | 13.34 | 0 | 0 | 07.02.2007 |
| ЮТК-03 об. | 100.20 | 39.76 | 0.15 | 10.32 | 4 407 652 | 11 | 10.10.2009 |
| Банки | | | | | | | |
| АК БАРС-01 | 100.50 | 28.93 | 0 | 5.8 | 0 | 0 | 05.04.2006 |
| ВТБ - 3об. | 100.69 | 97.04 | 0 | 1.28 | 0 | 0 | 22.02.2006 |
| Зенит 1обл | 100.15 | 30.97 | 0 | 7.4 | 0 | 0 | 24.03.2007 |
| РОСБАНК-1 | 101.65 | 43.59 | 0 | 7.7 | 0 | 0 | 15.02.2009 |
| РусСтанд-2 | 102.27 | 19.23 | 0 | 7.63 | 0 | 0 | 14.06.2006 |
| РусСтанд-3 | 100.05 | 37.28 | 0 | 8.46 | 0 | 0 | 22.08.2007 |
| ТатфондБ 2 | 100.39 | 31.87 | 0.01 | 10.01 | 953 732 | 5 | 26.04.2006 |
| ХКФ Банк-2 | 99.50 | 18.40 | 0.45 | 8.79 | 999 500 | 1 | 11.05.2010 |
| Добывающие | | | | | | | |
| ГАЗПРОМ А3 | 100.84 | 2.22 | 0.28 | 7 | 5 833 268 | 4 | 18.01.2007 |
| ГАЗПРОМ А5 | 102.00 | 23.67 | 0 | 6.4 | 0 | 0 | 09.10.2007 |
| ГАЗПРОМ А6 | 101.10 | 33.32 | 0 | 6.7 | 0 | 0 | 06.08.2009 |
| Лукойл2обл | 102.19 | 14.30 | -0.27 | 6.78 | 22 615 297 | 9 | 17.11.2009 |
| НГК ИТЕРА | 100.87 | 15.23 | -0.12 | 9.5 | 2 084 518 | 7 | 07.12.2007 |
| Легкая промышленность | | | | | | | |
| Балтимор01 | 94.00 | 1.67 | 0 | 12.21 | 611 000 | 4 | 05.09.2006 |
| ВБД ПП 1об | 100.80 | 35.11 | 0.15 | 0 | 550 128 | 3 | 11.04.2006 |
| КрВост-Инв | 102.75 | 50.73 | 0.08 | 8.83 | 24 276 565 | 9 | 25.02.2007 |
| ОГО-агро-1 | 101.50 | 44.16 | 0 | 14.22 | 3 325 875 | 20 | 22.04.2007 |
| РусТекстил | 103.75 | 73.14 | 0.13 | 12.27 | 1 929 230 | 6 | 12.09.2006 |
| СанИнТБрюФ | 103.26 | 60.55 | 0 | 6.75 | 0 | 0 | 15.08.2006 |
| Металлургия | | | | | | | |
| Мечел ТД-1 | 101.50 | 15.45 | 0 | 7.61 | 10 669 925 | 4 | 12.06.2009 |
| МечелСГ1об | 100.90 | 20.50 | 0 | 7.73 | 5 045 000 | 1 | 22.11.2007 |
| ОМК 1 об | 102.55 | 14.12 | 0 | 8.14 | 563 125 | 2 | 12.06.2008 |
| РусАлф-2в | 100.80 | 16.22 | 0.35 | 7.16 | 6 367 300 | 3 | 20.05.2007 |
| ТЧМ 02обл. | 100.10 | 18.68 | 0.2 | 10.21 | 2 006 000 | 1 | 02.12.2007 |
| ЧТПЗ 01об | 102.70 | 11.19 | 0.1 | 8.34 | 1 026 528 | 2 | 16.06.2010 |
| Машиностроение | | | | | | | |
| АВТОВАЗ об | 101.60 | 42.60 | 0 | 7.7 | 4 595 954 | 4 | 13.08.2008 |
| ГТ-ТЭЦ 2об | 101.34 | 14.38 | -0.04 | 9.11 | 9 822 467 | 7 | 22.06.2006 |
| ИжАвто-01 | 99.40 | 41.33 | 0.1 | 11.48 | 3 311 165 | 11 | 14.03.2007 |
| МиГ-Ф обл. | 100.00 | 16.40 | -0.01 | 10.76 | 753 147 | 3 | 03.06.2009 |
| ОМЗ - 4 об | 103.30 | 60.12 | -3.18 | 14.67 | 1 675 063 | 3 | 26.02.2009 |
| Энергетика | | | | | | | |
| Башкирэн2в | 101.75 | 41.90 | 0 | 7.88 | 0 | 0 | 22.02.2007 |
| Ленэнерг01 | 101.60 | 29.49 | 0.05 | 8.95 | 4 574 250 | 3 | 19.04.2007 |
| СвердлЭн-1 | 101.70 | 44.30 | 0 | 8.99 | 0 | 0 | 01.03.2007 |
| ФСК ЕЭС-01 | 103.60 | 10.61 | 0.1 | 6.77 | 21 587 525 | 3 | 18.12.2007 |
| Муниципальные | | | | | | | |
| КОМИ 7в об | 111.20 | 23.34 | 0 | 7.56 | 0 | 0 | 22.11.2013 |
| ЛенОбл-3об | 130.00 | 17.75 | 0 | 7.76 | 0 | 0 | 05.12.2014 |
| МГор39-об | 112.39 | 3.29 | -0.01 | 6.69 | 792 428 315 | 77 | 21.07.2014 |
| Мос.обл.4в | 112.86 | 2.71 | 0.04 | 6.68 | 39 799 254 | 9 | 21.04.2009 |
| Мос.обл.5в | 109.85 | 24.86 | -0.07 | 6.74 | 5 151 512 | 5 | 30.03.2010 |
| НижгорОбл1 | 103.75 | 0.32 | 0 | 6.77 | 0 | 0 | 01.11.2006 |
| Новсиб 2об | 104.24 | 19.07 | 0.25 | 6.63 | 44 853 | 3 | 07.12.2006 |
| НовсиБОбл2 | 110.20 | 22.96 | -0.45 | 7.76 | 51 559 | 1 | 29.11.2007 |
| ЯрОбл-03 | 103.40 | 17.72 | 0.4 | 7.04 | 8 720 | 2 | 17.11.2006 |
| ЯрОбл-03 | 103.55 | 14.04 | 0 | 7.63 | 0 | 0 | 17.11.2006 |

* - наиболее ликвидными выпусками.

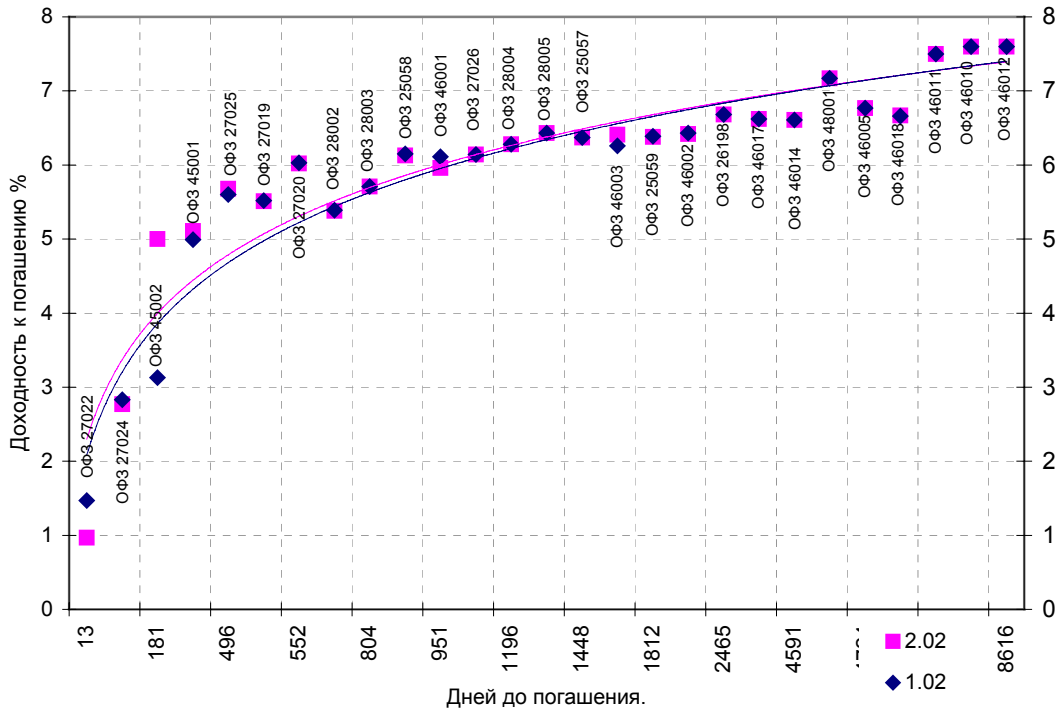
Ежедневный обзор рынка рублевых облигаций

Государственные облигации

Цены ОФЗ в четверг изменялись незначительно и без единой тенденции на фоне низких объемов торгов. На рынок воздействовали неоднозначные факторы. С одной стороны благоприятная обстановка на межбанковском рынке, где ставки по кредитам находились на низких уровнях на фоне отсутствия дефицита рублевых ресурсов. С другой, ослабление рубля по отношению к доллару США оказало негативное влияние на котировки госбумаг. Объем торгов по ОФЗ снизился относительно уровня предыдущего дня и составил всего 160 млн. рублей против 675 млн. рублей в среду. Средневзвешенная доходность рынка ОФЗ-АД и ОФЗ-ФД 2 февраля выросла с 6,24% до 6,25% годовых. В четверг прошло доразмещение выпуска облигаций Банка России серии 04003, средневзвешенная цена на аукционе составила 98,3289% от номинала, что соответствует доходности 4,70% годовых. Всего было продано бумаг на общую сумму 15 млрд. 701 млн. рублей по номиналу при объеме предложения 30 млрд. рублей по номиналу и спросе 15 млрд. 860,416 млн. рублей. Выручка от аукциона составила 15 млрд. 439,043 млн. рублей.

| Выпуск | Цена последн. сделки, % от. ном. | Изм-е цены, % | Доходн., % год | Дата погашения | Дней до погашения | Кол-во сделок | Оборот, руб. | НКД, руб. | Размер купона, руб. | Дата выпл. куп., ггггммдд | |
|-----------|----------------------------------|---------------|----------------|----------------|-------------------|---------------|----------------|-----------|---------------------|---------------------------|----------|
| ОБР 04002 | 0.00 | 0.00 | 5.61 | 23.06.2009 | 1237 | 0 | 0 | 0 | 0 | 0 | |
| ОБР 04003 | 98.33 | -0.06 | 4.70 | 22.09.2009 | 1328 | 83 | 15 439 043 328 | 0 | 0 | 0 | |
| ОФЗ 25057 | 0.00 | 0.00 | 6.37 | 20.01.2010 | 1448 | 0 | | 0 | 1.62 | 18.45 | 20060426 |
| ОФЗ 25058 | 100.65 | 0.04 | 6.13 | 30.04.2008 | 818 | 21 | 79 797 730 | 0.17 | 15.71 | 20060503 | |
| ОФЗ 25059 | 99.45 | 0.05 | 6.38 | 19.01.2011 | 1812 | 3 | 3 382 295 | 1.34 | 15.21 | 20060426 | |
| ОФЗ 26175 | 0.00 | 0.00 | 0.00 | 20.11.2006 | 291 | 0 | 0 | 4 | 19.95 | 20061120 | |
| ОФЗ 26176 | 0.00 | 0.00 | 0.00 | 20.11.2007 | 656 | 0 | 0 | 3.95 | 19.95 | 20061121 | |
| ОФЗ 26177 | 0.00 | 0.00 | 0.00 | 20.11.2008 | 1022 | 0 | 0 | 3.84 | 19.95 | 20061123 | |
| ОФЗ 26178 | 0.00 | 0.00 | 0.00 | 20.11.2009 | 1387 | 0 | 0 | 3.78 | 19.95 | 20061124 | |
| ОФЗ 26198 | 0.00 | 0.00 | 6.68 | 02.11.2012 | 2465 | 0 | 0 | 14.79 | 60 | 20061104 | |
| ОФЗ 27019 | 0.00 | 0.00 | 5.51 | 18.07.2007 | 531 | 0 | 0 | 4.11 | 49.86 | 20060719 | |
| ОФЗ 27020 | 0.00 | 0.00 | 6.02 | 08.08.2007 | 552 | 0 | 0 | 48.22 | 49.86 | 20060208 | |
| ОФЗ 27022 | 0.00 | 0.00 | 0.97 | 15.02.2006 | 13 | 0 | 0 | 17.1 | 19.95 | 20060215 | |
| ОФЗ 27024 | 0.00 | 0.00 | 2.77 | 19.04.2006 | 76 | 0 | 0 | 2.88 | 17.45 | 20060419 | |
| ОФЗ 27025 | 101.40 | -0.10 | 5.68 | 13.06.2007 | 496 | 2 | 2 056 404 | 9.59 | 17.45 | 20060315 | |
| ОФЗ 27026 | 0.00 | 0.00 | 6.14 | 11.03.2009 | 1133 | 0 | 0 | 10.27 | 18.7 | 20060315 | |
| ОФЗ 28002 | 0.00 | 0.00 | 5.38 | 12.03.2008 | 769 | 0 | 0 | 38.63 | 49.86 | 20060315 | |
| ОФЗ 28003 | 0.00 | 0.00 | 5.71 | 16.04.2008 | 804 | 0 | 0 | 29.04 | 49.86 | 20060419 | |
| ОФЗ 28004 | 0.00 | 0.00 | 6.28 | 13.05.2009 | 1196 | 0 | 0 | 21.37 | 49.86 | 20060517 | |
| ОФЗ 28005 | 0.00 | 0.00 | 6.43 | 03.06.2009 | 1217 | 0 | 0 | 15.62 | 49.86 | 20060607 | |
| ОФЗ 45001 | 102.60 | -0.08 | 5.11 | 15.11.2006 | 286 | 3 | 1 537 500 | 10.69 | 12.47 | 20060215 | |
| ОФЗ 45002 | 102.45 | -0.90 | 5.00 | 02.08.2006 | 181 | 1 | 3 124 520 | 0.08 | 14.96 | 20060802 | |
| ОФЗ 46001 | 107.25 | 0.23 | 5.96 | 10.09.2008 | 951 | 9 | 33 213 323 | 13.7 | 24.93 | 20060315 | |
| ОФЗ 46002 | 0.00 | 0.00 | 6.42 | 08.08.2012 | 2379 | 0 | 0 | 46.3 | 49.86 | 20060215 | |
| ОФЗ 46003 | 112.70 | -0.48 | 6.41 | 14.07.2010 | 1623 | 5 | 672 188 | 4.11 | 49.86 | 20060719 | |
| ОФЗ 46005 | 0.00 | 0.00 | 6.77 | 09.01.2019 | 4724 | 0 | 0 | 0 | 0 | 0 | |
| ОФЗ 46010 | 0.00 | 0.00 | 7.60 | 17.05.2028 | 8140 | 0 | 0 | 0 | 0 | 20060614 | |
| ОФЗ 46011 | 0.00 | 0.00 | 7.50 | 20.08.2025 | 7139 | 0 | 0 | 0 | 0 | 20060913 | |
| ОФЗ 46012 | 0.00 | 0.00 | 7.60 | 05.09.2029 | 8616 | 0 | 0 | 3.98 | 12.08 | 20061004 | |
| ОФЗ 46014 | 110.60 | 0.00 | 6.61 | 29.08.2018 | 4591 | 8 | 27 550 913 | 38.63 | 49.86 | 20060315 | |
| ОФЗ 46017 | 107.50 | 0.00 | 6.62 | 03.08.2016 | 3835 | 3 | 2 741 250 | 19.23 | 22.44 | 20060215 | |
| ОФЗ 46018 | 112.50 | -0.09 | 6.67 | 24.11.2021 | 5774 | 11 | 127 849 856 | 13.01 | 23.68 | 20060315 | |
| ОФЗ 48001 | 0.00 | 0.00 | 7.17 | 31.10.2018 | 4654 | 0 | 0 | 17.1 | 79.78 | 20061115 | |

Кривая доходности государственных облигаций



Контактная информация

ОАО «Брокерский дом Открытие»,
105066 Москва, ул. Александра Лукьянова д. 3.
Телефон: (095) 232-99-66
Факс: (095) 956-47-00
www.open.ru
info@open.ru

| | | | |
|-----------------------------|---|----------------------------------|--|
| Отдел по работе с клиентами | Тужилова Жанна Начальник отдела | Тел.232-99-66 добавочный 165 | zhanna@open.ru |
| | Горячева Анна специалист | добавочный 169 | Goryacheva@open.ru |
| | Кузовкина Ольга специалист | добавочный 228 | Kuzovkina@open.ru |
| Отдел торговых операций | Григорий Аксенов начальник отдела | Тел.232-99-66 добавочный 124 | Agb@open.ru |
| | Томилин Андрей трейдер ММВБ | Тел. 777-34-87 | Tomilin@open.ru |
| | Гневко Дмитрий трейдер ММВБ | Тел. 777-34-87 | Dima@open.ru |
| | Костюк Константин трейдер срочный рынок ФОРТС | Тел. 745-86-57 | Kostuk@open.ru |
| | Калачев Владислав котировки опционов по запросу | Тел. 232-99-66 добавочный 139 | kvlad@open.ru |
| Аналитическое управление | Шехмаматьев Халиль Начальник управления | добавочный 230 | sha@open.ru |
| | Мильчакова Наталья Начальник отдела фундаментального анализа | добавочный 210 | n.milchakova@open.ru |
| | Афонин Александр аналитик по облигациям | добавочный 173 | afonin@open.ru |
| | Пивень Валерий аналитик по международным рынкам | добавочный 232 | valerypiven@open.ru |
| | Каленкович Алексей аналитик по производным инструментам | добавочный 231 | kalenkovich@open.ru |
| | Тищенко Кирилл аналитик | Добавочный 127 | |

Информация, содержащаяся в данном обзоре, предназначена исключительно для сведения клиентов компании, при этом она носит сугубо информационный характер и не является предложением о покупке или продаже ценных бумаг. Несмотря на то, что сведения, представленные в данном обзоре, были отобраны тщательным образом, «Брокерский дом Открытие» не претендует на полноту и точность предоставленных данных. Кроме того, Компания не берет на себя обязательства регулярно обновлять информацию, которая содержится в обзоре или исправлять возможные неточности. /Аналитический отдел тел 232-9966, mail: research@open.ru.