

Новости

- ОАО "Торговый дом "Копейка" планирует разместить по открытой подписке 3-й выпуск облигаций на сумму 4 млрд. рублей. Срок обращения облигаций составит 5 лет.
- Совет директоров Глобэксбанка 30 марта принял решение о размещении облигаций 1-й серии на 2 млрд. рублей. По открытой подписке на ФБ ММВБ банк планирует разместить 2 млн. облигаций. Бумаги будут размещаться по номинальной стоимости в 1 тыс. рублей. Облигации погашаются в 1092-й день с даты начала размещения.
- Совет директоров банка "Петрокоммерц" 30 марта принял решение о размещении облигаций серии 02 на 3 млрд. рублей. Банк планирует разместить 3 млн. облигаций по номинальной стоимости в 1 тыс. рублей. Бумаги будут размещаться по открытой подписке на ФБ ММВБ. Облигации погашаются в 1098-й день с даты начала размещения.
- ОАО "Нэфис Косметикс" (Казань) планирует разместить по открытой подписке второй выпуск облигаций на сумму 1,5 млрд. рублей. Срок обращения займа составит 3 года.

Корпоративные и муниципальные облигации

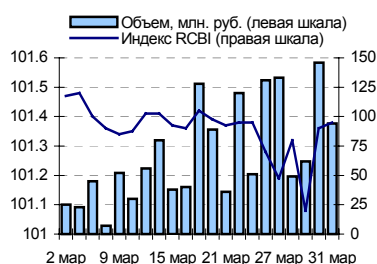
В пятницу рост цен рублевых облигаций продолжился несмотря на невысокую рублевую ликвидности. Ставки на рынке межбанковских кредитов в пятницу продолжили снижаться, что не характерно для конца месяца, когда стоимость рублевых заимствований традиционно высока. В тоже время укрепление рубля и стабильная обстановка на рынке государственных еврооблигаций оказывали поддержку рублевым облигациям. Курс рубля по отношению к доллару в пятницу снизился на 4 копейки на фоне ослабления американской валюты. Объем торгов был невысоким - 7,3 млрд. руб. против 13,7 млрд. рублей.

На рынке рублевых облигаций сегодня существенных изменений не ожидается. Наступление нового месяца и ожидание роста рублевой ликвидности будет благоприятно влиять на долговой рынок, однако рост курса доллара по отношению к рублю будет препятствовать существенному повышению котировок рублевых бумаг.

События рынка рублевых облигаций на ближайшие дни

Дата	Выпуск	Событие
3	НКНХ 4	Выплата купона Ставка 9,99% годовых
4	Стин-Финанс 1	Выплата по 2-му купону Ставка купона: 18% годовых
		Оферта по цене 100% номинала
	Уралвагонзавод1	Выплата по 3-му купону Ставка купона: 13.36% годовых
	СМАРТС 3	Выплата по 3-му купону Ставка купона: 14.1% годовых
	Пересвет-Инв. 1	Выплата по 4-му купону Ставка купона: 17.5% годовых
	МаирИнвест 1	Выплата по 8-му купону Ставка купона: 12.3% годовых
	Самарская обл. 1	Выплата по 11-му купону Ставка купона: 12% годовых
	Ярославск. об. 2	Выплата по 7-му купону Ставка купона: 13.28% годовых
	Московская об. 5	Выплата по 2-му купону Ставка купона: 10% годовых
	Сувар-Казань 1	Размещение на ММВБ облигаций
	Ренинс Финанс 1	Размещение на ММВБ облигаций
	Башкирэнерго 3	Размещение на ММВБ облигаций

Индекс корпоративных облигаций ММВБ (RCBI)



Ближайшие оферты и погашения

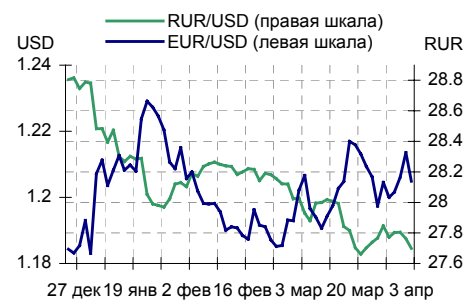
Бумага	Доход-ть	Цена	НКД	Дней до погашения/оферты
РТК-ЛИЗ 4с	7.91	100.01	38.59	12
СлавИнв 01	12.02	99.89	43.54	18
Лекфин 1об	11.68	100.20	68.79	19
Импэксб-02	7.54	100.15	45.4	20
Абсолют 01	8.14	100.20	22.05	20
Инпром 01	10.69	100.10	55.14	20
НовЧерем 2	7.64	99.00	26.76	24
Евросеть-1	10.23	100.40	70.24	24
МГТС-04 об	4.97	100.35	42.74	25
МКБ 01обл	10.35	100.10	20.48	25

Курсив – наличие оферты.

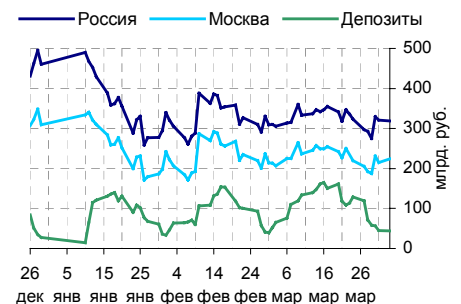
Основные индикаторы

	Значение	изм.
RUR/USD	27.6996	-0.0630
RUR/EUR	33.6273	0.1539
EUR/USD	1.2049	-0.0087
изм. б.п.		
RCBI	101.38	2
MIACR 1 день, %	4.54	-165
Москва 39, YTM % год.	6.84	-1
RUS30, YTM % год.	5.96	-3
UST10, YTM % год.	4.86	0
Остатки на к/с, млрд. руб.		
по России	319.2	-0.53
по Москве	224.3	4.08
Депозиты банков	44.2	-1.56
Объем торгов, млн. руб.		
Биржа	1 137	-10.26
РПС	6 157	-50.14
РЕПО	54	-16.92

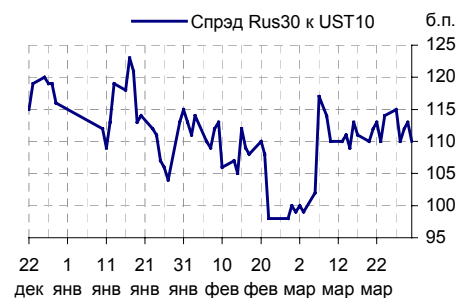
Курсы валют



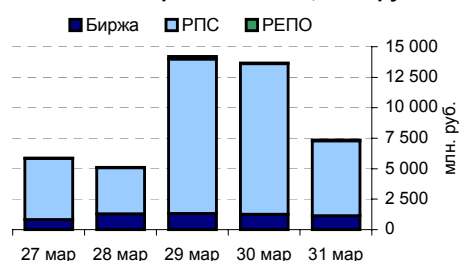
Остатки на к/с, млрд. руб.



Спрэд Россия 30 и US Treasures 10



Объем торгов на ММВБ, млн. руб.



Ежедневный обзор рынка рублевых облигаций

Корпоративные облигации

Лидеры роста/падения*

	УТМ	Цена закр.	НКД	До погаш.	Оборот, руб.	Кол-во сделок	Измен. цены, %
ЦНТ-01 обл	8.32	103.04	16.66	144	2 060 300	2	1.96
Терна-Ф 01	11.53	102	3.84	991	6 781 596	26	1.83
ПИТ-Инв-02	3.86	104.99	1.56	1 088	653 001	15	1.73
БВК-01 об	8.33	103.6	35.39	433	207 200	1	1.07
СМАРТС 02	10.49	101.05	39.04	452	2 601 438	5	1.05
ВолАбр3-01	10.06	101	4.5	349	5 445 920	4	1.00
СевКаб обл	11.28	102.3	26.03	554	3 069	1	0.89
АЦБК-Инв 1	9.4	101.87	8.14	160	877 534	4	0.60
АИЖК 6об	7.51	100.5	23.32	3 028	1 005 000	1	0.56
Искитим-02	12.38	100.94	17.47	950	327 717	20	0.50
	УТМ	Цена закр.	НКД	До погаш.	Оборот, руб.	Кол-во сделок	Измен. цены, %
Искитим-01	13.05	103	2.76	268	2 004 380	2	-1.44
ИнкомЛада1	10.36	104.35	11.74	601	1 228 120	7	-0.62
Башкирэн2в	8.48	101	9.37	328	64 640	1	-0.39
НЛК 01	11.82	100.1	18.58	671	2 903 100	2	-0.39
ТМК-01 обл	8.19	101.2	45.72	203	1 012	1	-0.38
Ижмаш 02	11.34	101.65	37.49	809	51 842	1	-0.34
ДМЦЕНТРоб1	8.71	99.8	26.78	3 343	10 179 600	4	-0.30
РусТекс 2	13.44	99.5	7.68	1 070	579 090	3	-0.29
ФСК ЕЭС-01	7.03	103	24.35	627	12 482 600	4	-0.24
ПраймДон-1	13.07	100	16.78	224	2 099 500	4	-0.24

Лидеры по обороту*

	УТМ	Цена закр.	НКД	До погаш.	Оборот, руб.	Кол-во сделок	Измен. цены, %
ГАЗПРОМ А4	7.08	104.2	9.91	1 412	65 088 760	7	0.05
ЮТК-04 об.	10.55	100	4.6	1 349	58 296 104	17	0.20
РЖД-04обл	6.42	100.3	19.14	440	51 001 994	3	0.43
ЧТПЗ 01об	8.44	102.42	26.03	1 538	50 777 406	5	0.02
РуссНефть1	8.97	101.1	26.61	1 715	34 259 970	17	-0.10
ФСК ЕЭС-03	7.35	99.7	20.42	987	33 269 694	5	-0.10
Лукойл2обл	6.87	101.55	25.62	1 327	30 445 000	3	0.10
СибТлк-4об	7.84	105.65	29.11	461	26 917 409	8	0.13
ИстЛайн-2	11.87	100	40.33	783	25 205 187	12	0.09
ФСК ЕЭС-02	7.57	102.9	21.25	1 544	21 781 554	5	-0.15

Муниципальные облигации

Лидеры роста/падения*

	УТМ	Цена закр.	НКД	До погаш.	Оборот, руб.	Кол-во сделок	Измен. цены, %
ЛенОбл-2об	7.32	126.75	40.69	1 714	643 890	10	0.80
Брянск	7.15	103.59	64.82	195	5 179 500	1	0.48
МГор38-об	6.66	113.85	25.75	1 732	6 835 139	3	0.31
Барнаул 01	8.26	103.4	4.99	259	804 700	2	0.29
МГор36-об	6.28	109.4	28.49	992	1 094	1	0.27
МГор44-об	6.83	111	26.3	3 373	2 553 000	1	0.27
ИркОбл-а01	7.38	102.35	14.3	479	1 003 030	1	0.20
Хабаровск6	7.76	100.95	31.07	1 335	454 275	1	0.20
ВоронежОбл	6.94	110	5.34	625	2 546 094	7	0.14
МГор29-об	6.39	107.45	31.5	798	2 149 001	2	0.14
	УТМ	Цена закр.	НКД	До погаш.	Оборот, руб.	Кол-во сделок	Измен. цены, %
КОМИ 5в об	7.3	110.25	2.3	634	6 722 249	10	-2.43
КОМИ 6в об	7.74	118	64.05	1 659	11 800	1	-1.26
МГор37-об	7	101.5	1.92	177	83 230	1	-0.95
Новсиб 3об	7.67	114.01	28.14	1 202	9 490 350	5	-0.30
Волгогр 01	7.92	103.9	19.56	840	466 511	5	-0.29
МГор32-об	5	100.77	9.04	56	68 432	2	-0.23
МГор40-об	6.27	105.77	17.26	575	10 577 000	10	-0.22
ТверОбл об	7.26	106.2	16.21	238	2 118	2	-0.19
ТверОбл 05	7.94	100.55	6.1	976	1 005 500	1	-0.15
МГор47-об	6.39	109.2	16.71	1125	4 364 092	3	-0.14

Лидеры по обороту*

	УТМ	Цена закр.	НКД	До погаш.	Оборот, руб.	Кол-во сделок	Измен. цены, %
Томск.об-1	7.27	101.2	18.99	119	33 129 844	2	0.00
МГор39-об	6.85	110.9	18.63	3035	25 986 603	8	-0.09
ЯрОбл-03	6.94	103.15	30.61	232	25 315 372	19	-0.10
Удмуртия-1	7.89	101.1	20.89	1003	15 162 500	3	0.07
БелгОб 3об	7.86	102.85	9.87	1686	13 800 969	18	-0.05
НижгорОбл2	7.34	105.05	42.25	948	12 658 507	8	-0.05
МГор40-об	6.27	105.77	17.26	575	10 577 000	10	-0.22
КостромОб4	7.38	107.8	5.26	712	9 657 551	10	0.09
МГор27-об	5.05	107.12	4.11	265	9 640 800	1	-0.03
Новсиб 3об	7.67	114.01	28.14	1202	9 490 350	5	-0.30

* - По итогам торгов на ММВБ

Ежедневный обзор рынка рублевых облигаций
Итоги торгов корпоративными и региональными облигациями на ММВБ* (31.03.2006)

	Цена, % от номинала	НКД, руб.	Изм. цены, %	Доходность к погашению, % годовых	Объем торгов, руб.	Кол-во сделок	Погашение
Телекоммуникации							
ВымпКомФ-1	100.47	36.89	0	6.07	0	0	16.05.2006
СибТлк-3об	102.00	30.59	0	7.37	1 180 130	9	14.07.2006
СЗТелек3об	103.00	7.35	0	7.77	0	0	24.02.2011
СМАРТС 03	100.99	68.76	0	12.39	0	0	29.09.2009
Таттелеком	103.70	16.32	0	8.46	0	0	06.05.2007
УралСвзИн6	102.25	28.50	-0.05	6.7	8 266 280	4	18.07.2006
ЦентрТел-3	102.14	4.74	0	7.66	18 763 071	2	15.09.2006
ЦентрТел-4	116.05	15.88	0.04	-1	13 196 635	5	21.08.2009
ЮТК-02 об.	100.66	14.67	0.14	9.7	12 816 752	13	07.02.2007
ЮТК-03 об.	100.75	58.97	0	0	0	0	10.10.2009
Банки							
АК БАРС-01	100.40	42.67	0	0	0	0	05.04.2006
Зенит 1обл	99.80	1.53	0	8.38	0	0	24.03.2007
РОСБАНК-1	101.55	11.66	-0.05	7.57	11 368 000	3	15.02.2009
РусСтанд-2	101.60	41.15	0	6.06	0	0	14.06.2006
РусСтанд-3	100.30	8.52	0	7.73	0	0	22.08.2007
ТатфондБ 2	100.17	50.22	0	9.28	1 913 250	2	26.04.2006
ХКФ Банк-2	100.05	31.67	0	8.12	0	0	11.05.2010
Добывающие							
ГАЗПРОМ А3	101.60	14.89	-0.1	6.25	3 538 290	3	18.01.2007
ГАЗПРОМ А5	101.56	35.51	0.43	6.28	102 000	1	09.10.2007
ГАЗПРОМ А6	100.12	9.52	0.08	7	2 212 720	13	06.08.2009
Лукойл2обл	101.45	25.62	0.1	6.87	30 445 000	3	17.11.2009
НГК ИТЕРА	101.15	30.45	0.13	9.1	288 648	3	07.12.2007
Легкая промышленность							
Балтимор01	96.00	0.71	0	11	0	0	05.09.2006
ВБД ПП 1об	100.00	52.66	0.08	0	752 377	3	11.04.2006
КрВост-Инв	102.70	11.03	0.05	8.44	4 773 497	3	25.02.2007
ОГО-агро-1	101.85	68.37	-0.15	13.66	1 472 492	8	22.04.2007
РусТекстил	102.80	8.76	0.19	12.09	609 760	3	12.09.2006
СанИнтБрюФ	102.28	16.03	0	6.81	0	0	15.08.2006
Металлургия							
Мечел ТД-1	100.95	33.80	0	7.14	0	0	12.06.2009
МечелСГ1об	100.50	37.20	0	7.28	502 755	2	22.11.2007
ОМК 1 об	102.40	28.48	0.09	8.09	7 162 900	11	12.06.2008
РусАлФ-2в	101.09	28.71	0	7.1	0	0	20.05.2007
ТЧМ 02обл.	100.10	35.86	0.1	9.86	2 203 602	3	02.12.2007
ЧТПЗ 01об	102.40	26.03	0.02	8.44	50 777 406	5	16.06.2010
Машиностроение							
АВТОВАЗ об	101.55	11.09	0	7.46	0	0	13.08.2008
ГТ-ТЭЦ 2об	100.80	33.90	0.2	8	1 080 888	8	22.06.2006
ИжАвто-01	99.10	4.69	0.15	11.87	182 544	3	14.03.2007
МиГ-Ф обл.	100.60	32.79	0	10.17	503 000	3	03.06.2009
ОМЗ - 4 об	102.95	11.32	0	7.07	2 695 435	22	26.02.2009
Энергетика							
Башкирэн2в	101.40	9.37	-0.39	8.48	64 640	1	22.02.2007
Ленэнерго1	101.40	45.49	0.16	8.84	15 792 550	4	19.04.2007
СвердлЭн-1	101.50	8.34	0	8.94	0	0	01.03.2007
ФСК ЕЭС-01	103.25	24.35	-0.24	7.03	12 482 600	4	18.12.2007
Муниципальные							
КОМИ 7в об	109.90	42.08	0	7.69	340 690	2	22.11.2013
ЛенОбл-3об	130.50	38.84	1.15	7.41	72 117	2	05.12.2014
МГор39-об	110.90	18.90	0.09	6.84	2 218	2	21.07.2014
Мос.обл.4в	111.25	19.89	0.01	7.06	62 180 070	9	21.04.2009
Мос.обл.5в	108.44	36.58	0	7.07	0	0	30.03.2010
НижгорОбл1	110.45	18.75	-7.64	8.52	485 568	1	01.11.2006
Новсиб 2об	103.30	7.89	6.49	7.53	559 271	3	07.12.2006
НовсибОбл2	109.90	10.57	0	7.13	1 878 300	2	29.11.2007
ЯрОбл-03	103.15	30.84	0.15	6.67	216 930	1	17.11.2006

* - наиболее ликвидными выпусками.

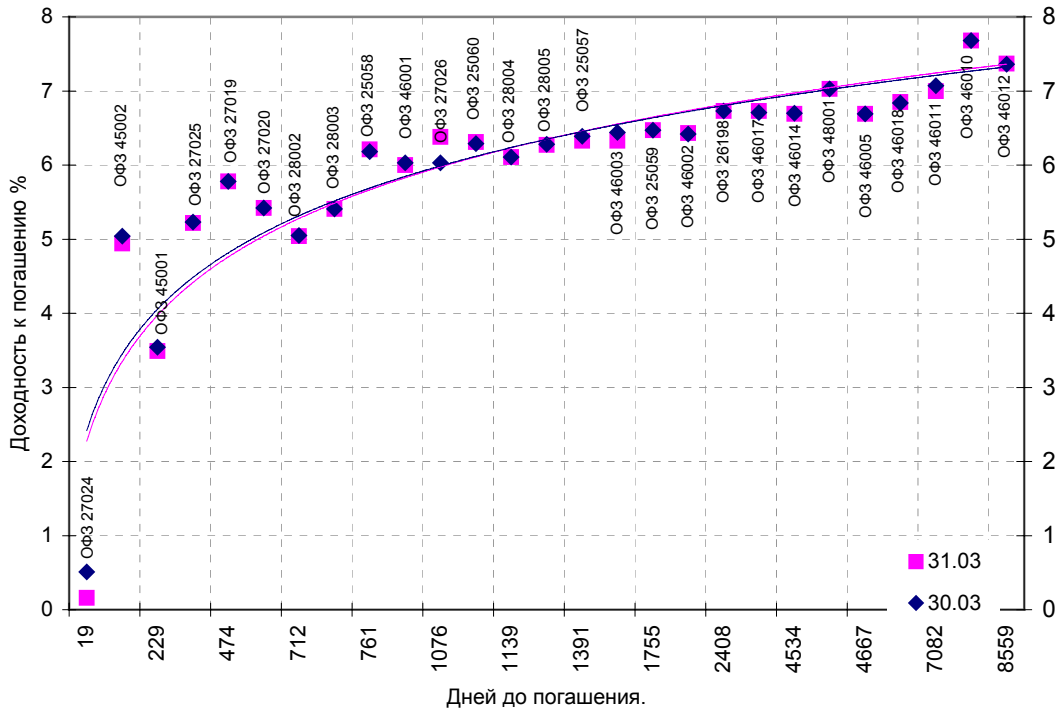
Ежедневный обзор рынка рублевых облигаций

Государственные облигации

Котировки ОФЗ в пятницу двигались без единой тенденции на фоне невысокой активности торгов. Объем торгов на рынке ОФЗ составил 672,34 млн. рублей против 1,54 млрд. рублей в предыдущий день. Снижению активности торгов способствовало сохранение низкого уровня ликвидности в банковской системе. В тоже время ставки по рублевым кредитам продолжили снижаться на фоне невысокого спроса, а рубль укрепился по отношению к американской валюте, что благоприятно воздействовало на рынок рублевого госдолга. Средневзвешенная доходность рынка ОФЗ-АД и ОФЗ-ФД в пятницу не изменилась и составила 6,41% годовых. С наступлением нового месяца котировки ОФЗ могут начать повышаться на фоне роста рублевой ликвидности, однако ослабление рубля по отношению к доллару США будет препятствовать этому.

Выпуск	Цена последн. сделки, % от. ном.	Изм-е цены, %	Доходн., % год	Дата погашения	Дней до погашения	Кол-во сделок	Оборот, руб.	НКД, руб.	Размер купона, руб.	Дата выпл. куп., ггггммдд
ОБР 04002	97.82	0.13	4.85	23.06.2009	1180	11	322 793	0	0	0
ОБР 04003	0.00	0.00	5.34	22.09.2009	1271	0	0	0	0	0
ОФЗ 25057	104.10	0.19	6.33	20.01.2010	1391	11	3 806 937	13.18	18.45	20060426
ОФЗ 25058	100.45	-0.05	6.21	30.04.2008	761	6	131 328 658	10.01	15.71	20060503
ОФЗ 25059	0.00	0.00	6.47	19.01.2011	1755	0	0	10.86	15.21	20060426
ОФЗ 25060	98.99	-0.03	6.31	29.04.2009	1125	2	9 904 949	9.22	14.46	20060503
ОФЗ 26175	0.00	0.00	7.73	20.11.2006	234	0	0	7.13	19.95	20061120
ОФЗ 26176	0.00	0.00	0.00	20.11.2007	599	0	0	7.07	19.95	20061121
ОФЗ 26177	0.00	0.00	0.00	20.11.2008	965	0	0	6.96	19.95	20061123
ОФЗ 26178	0.00	0.00	0.00	20.11.2009	1330	0	0	6.91	19.95	20061124
ОФЗ 26198	96.15	-0.03	6.73	02.11.2012	2408	3	9 615 000	24.16	60	20061104
ОФЗ 27019	0.00	0.00	5.78	18.07.2007	474	0	0	19.72	49.86	20060719
ОФЗ 27020	0.00	0.00	5.42	08.08.2007	495	0	0	13.97	49.86	20060809
ОФЗ 27024	0.00	0.00	0.16	19.04.2006	19	0	0	13.81	17.45	20060419
ОФЗ 27025	101.70	0.00	5.22	13.06.2007	439	5	13 314 316	3.07	17.45	20060614
ОФЗ 27026	101.55	-0.88	6.38	11.03.2009	1076	1	1 016	3.29	18.7	20060614
ОФЗ 28002	0.00	0.00	5.04	12.03.2008	712	0	0	4.38	49.86	20060913
ОФЗ 28003	0.00	0.00	5.41	16.04.2008	747	0	0	44.65	49.86	20060419
ОФЗ 28004	0.00	0.00	6.11	13.05.2009	1139	0	0	36.98	49.86	20060517
ОФЗ 28005	0.00	0.00	6.27	03.06.2009	1160	0	0	31.23	49.86	20060607
ОФЗ 45001	102.44	0.00	3.49	15.11.2006	229	1	3 811 792	6.03	12.47	20060517
ОФЗ 45002	101.69	0.02	4.94	02.08.2006	124	1	30 507 000	4.77	14.96	20060802
ОФЗ 46001	106.60	0.03	6.00	10.09.2008	894	11	690 768	4.38	24.93	20060614
ОФЗ 46002	111.11	-0.08	6.43	08.08.2012	2322	26	98 794 081	12.05	49.86	20060816
ОФЗ 46003	112.50	0.31	6.33	14.07.2010	1566	10	572 007	19.72	49.86	20060719
ОФЗ 46005	0.00	0.00	6.69	09.01.2019	4667	0	0	0	0	0
ОФЗ 46010	0.00	0.00	7.68	17.05.2028	8083	0	0	0	0	20060614
ОФЗ 46011	79.25	1.02	7.00	20.08.2025	7082	1	39 625	0	0	20060913
ОФЗ 46012	0.00	0.00	7.37	05.09.2029	8559	0	0	5.87	12.08	20061004
ОФЗ 46014	109.65	0.05	6.69	29.08.2018	4534	8	18 602 597	4.38	49.86	20060913
ОФЗ 46017	106.43	-0.09	6.73	03.08.2016	3778	16	106 076 430	10.85	22.44	20060517
ОФЗ 46018	110.54	-0.05	6.85	24.11.2021	5717	12	233 795 145	4.16	23.68	20060614
ОФЗ 46020	100.55	0.05	6.98	06.02.2036	10904	5	11 452 645	8.38	34.65	20060816
ОФЗ 48001	0.00	0.00	7.03	31.10.2018	4597	0	0	29.59	79.78	20061115

Кривая доходности государственных облигаций



Контактная информация

ОАО «Брокерский дом Открытие»,
105066 Москва, ул. Александра Лукьянова д. 3.
Телефон: (095) 232-99-66
Факс: (095) 956-47-00
www.open.ru
info@open.ru

Отдел по работе с клиентами	Тужилова Жанна Начальник отдела	Тел.232-99-66 добавочный 165	zhanna@open.ru
	Горячева Анна специалист	добавочный 169	Goryacheva@open.ru
	Кузовкина Ольга специалист	добавочный 228	Kuzovkina@open.ru
Отдел торговых операций	Григорий Аксенов начальник отдела	Тел.232-99-66 добавочный 124	Agb@open.ru
	Томилин Андрей трейдер ММВБ	Тел. 777-34-87	Tomilin@open.ru
	Гневко Дмитрий трейдер ММВБ	Тел. 777-34-87	Dima@open.ru
	Костюк Константин трейдер срочный рынок ФОРТС	Тел. 745-86-57	Kostuk@open.ru
	Калачев Владислав котировки опционов по запросу	Тел. 232-99-66 добавочный 139	kvlad@open.ru
Аналитическое управление	Шехмаматьев Халиль Начальник управления	добавочный 230	sha@open.ru
	Мильчакова Наталья Начальник отдела фундаментального анализа	добавочный 210	n.milchakova@open.ru
	Афонин Александр аналитик по облигациям	добавочный 173	afonin@open.ru
	Пивень Валерий аналитик по международным рынкам	добавочный 232	valerypiven@open.ru
	Каленкович Алексей аналитик по производным инструментам	добавочный 231	kalenkovich@open.ru
	Тищенко Кирилл аналитик	Добавочный 127	

Информация, содержащаяся в данном обзоре, предназначена исключительно для сведения клиентов компании, при этом она носит сугубо информационный характер и не является предложением о покупке или продаже ценных бумаг. Несмотря на то, что сведения, представленные в данном обзоре, были отобраны тщательным образом, «Брокерский дом Открытие» не претендует на полноту и точность предоставленных данных. Кроме того, Компания не берет на себя обязательства регулярно обновлять информацию, которая содержится в обзоре или исправлять возможные неточности. /Аналитический отдел тел 232-9966, mail: research@open.ru.