

**Новости**

▪ Транскредитбанк планирует разместить 3-летние еврооблигации под доходность 7,25-7,5 проц годовых. Банк начал 26 апреля road-show дебютного выпуска евробондов, номинированного в долларах. Road-show выпуска прошло 26 апреля в Гонконге, 27 апреля - в Сингапуре, 30 апреля и 1 мая - в Лондоне и пройдет 2 мая - в Цюрихе и Франкфурте, 3 мая - в Австрии. Организаторами выпуска являются ABN Amro и Standard Bank.

▪ Совет директоров ОАО "Распадская" принял решение разместить еврооблигации на \$300 млн. Срок обращения ценных бумаг составит 5 лет. Процентная ставка по займу не превысит 8.5% годовых от суммы основного долга. Выпуск будет размещен дочерней компанией "Распадской" - Raspadskaya Securities Ltd. Плата за выдачу займа и иные расходы и платежи по обязательствам не превысят в общей сумме \$3 млн. Ведущими организаторами размещения определены UBS и Citigroup Global Markets.

▪ ОАО Банк ВТБ приобрело в рамках оферты облигаций в количестве 5867529 штук по цене 1000 рублей за одну облигацию без учета накопленного купонного дохода.

▪ ОАО "Северсталь-авто" 27 апреля 2007 г., утвердило решение о выпуске облигаций документарных процентных неконвертируемых на предъявителя с обязательным централизованным хранением серии 02. Срок погашения в 2 184-й день с даты начала размещения облигаций. Количество размещаемых ценных бумаг и номинальная стоимость каждой размещаемой ценной бумаги: 3 000 000 штук номинальной стоимостью 1 000 рублей каждая.

**Корпоративные и муниципальные облигации**

Цены корпоративных облигаций снижались в первый день торгов усеченной недели. Сессия проходила достаточно вяло - дефицит активности связан, прежде всего, с близостью очередных выходных. Денежная система по-прежнему стабильна и благоприятствует покупкам: некоторое снижение ликвидности компенсировалось падением ставок МБК, однако, этого оказалось недостаточным для поддержки активности игроков.

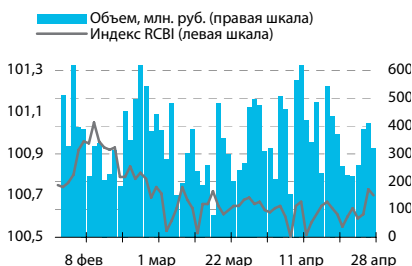
Кроме того, информационные поводы для наращивания длинных позиций фактически отсутствуют. На неделе запланировано лишь одно размещение, на мировых рынках существует некоторая вялость в преддверии очередного заседания FOMC по ставкам.

Низкие объемы торгов при небольших изменениях котировок будут характеризовать сегодняшнюю торговую сессию.

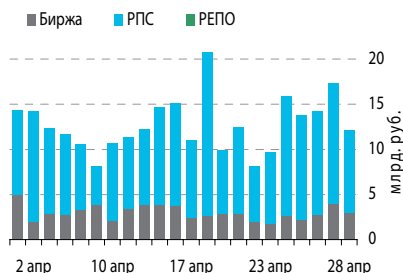
**События рынка рублевых облигаций на ближайшие дни**

Дата	Выпуск	Купон, Событие	Объем, млн руб
03	Клинск р-н мос обл. 1 об	29,92	205,98
	УСИнформ обл-сер4	49,81	149,43
	Обл Промсвязьбанк в4	40,89	24,53
	Нижегород. обл. 2 вып.	51,06	127,65
	Газпром сер.А7 обл.	33,86	169,30
	Стратегия-лизинг	26,18	2,62
04	"Газпром" сер.А8 обл.	34,9	174,50
	Дымов. колб пр-во с.1	54,8	43,84

**Индекс корпоративных облигаций ММВБ (RCBI)**



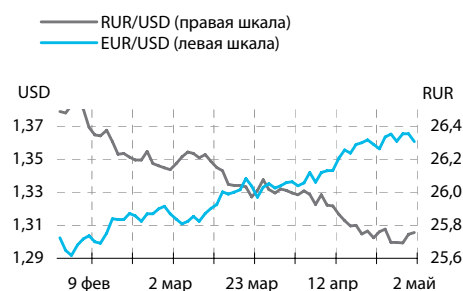
**Объем торгов на ММВБ, млн. руб.**



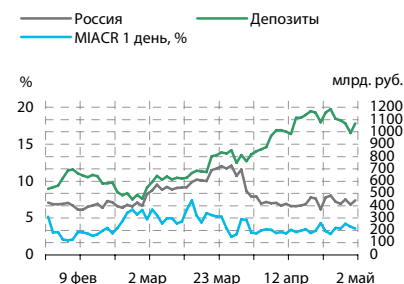
**Основные индикаторы**

	Значение	изм.
RUR/USD	25,7564	0,0118
RUR/EUR	34,9823	-0,0149
EUR/USD	1,3607	-0,0048
изм. б.п.		
RCBI	100,7	-3
MIACR 1 день, %	3,62	-27
Москва 39, YTM % год.	6,52	-1
RUS30, YTM % год.	5,62	-1
UST10, YTM % год.	4,64	0
<b>Остатки на к/с, млрд. руб.</b>		
изм.%		
по России	443,7	7,96
по Москве	329,4	9,11
Депозиты банков	624,3	7,92
<b>Объем торгов, млн. руб.</b>		
Биржа	2 040	-30,25
РПС	9 200	-31,17
ОФЗ	10 992	1958,42

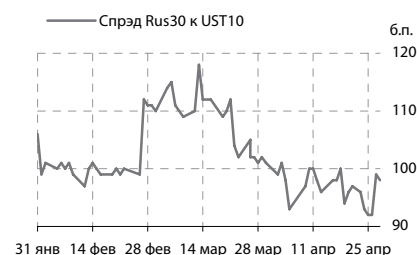
**Курсы валют**



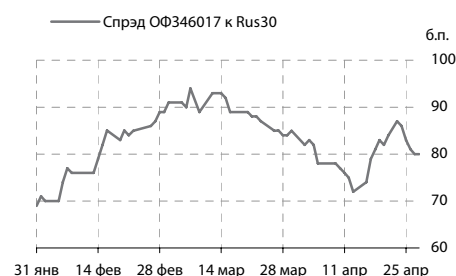
**Остатки на к/с, млрд. руб.**



**Спрэд Россия 30 и US Treasures 10**



**Спрэд ОФЗ 46017 и Россия 30**



**Ежедневный обзор рынка рублевых облигаций**

**Корпоративные облигации**

**Лидеры роста/падения\***

	УТМ	Цена закр.	НКД	До погаш.	Оборот, руб.	Кол-во сделок	Измен. цены, %
МартаФин 3	21,41	95	32,05	1 553	28 758 180	18	2,15
УНИКУМ-Ф 1	11,07	100,99	45,89	958	345 386	1	1,15
УрСИ сер07	7,66	101,5	9,9	1 777	24 355 800	2	0,79
Омела 01	14,39	101,73	13,81	154	3 053	2	0,61
ЖилсоцФ-1	10,44	100,6	1,89	904	1 006 000	1	0,60
Бразерск 1	13,53	99,75	13,7	968	4 987 200	4	0,50
СМАРТС 03	15,06	99,8	11,2	881	997 998	2	0,45
Искитим-02	10,04	101,4	28,77	553	101 400	1	0,40
Миннеско-1	14	100,4	52,36	953	55 220	1	0,40
ЮТК-03 об.	6,87	101,75	6,87	892	3 054 043	4	0,35
Очаково-02	10,35	98,6	9,32	506	24 701 490	3	-1,05
Сахатрнф1	10,51	101,65	47,93	945	40 660 000	2	-0,54
ЗолСелигд1	14,4	100,5	11,52	1 518	4 020	1	-0,50
ГазпромБ 1	7,38	99,5	17,51	1 366	3 980	1	-0,50
Лаверна 01	10,89	100,5	6,03	1 072	1 005	1	-0,50
ДМЦЕНТРОб1	8,62	100,35	34,23	2 946	501 750	1	-0,45
Юниаструм	11,08	100,3	21,4	657	50 150	1	-0,45
М-ИНДУСТР	12,58	100,1	23,83	1 567	5 131 910	11	-0,40
Алтан 01	20,79	99	46,03	790	3 953	2	-0,40
Петрокомб2	8,52	100,3	14,67	852	2 012	2	-0,35

**Лидеры по обороту\***

	УТМ	Цена закр.	НКД	До погаш.	Оборот, руб.	Кол-во сделок	Измен. цены, %
НОМОС 7в	7,96	100,25	30,29	776	64 673 096	7	0,00
Амурмет-01	8,86	101,85	16,65	666	63 480 716	9	-0,09
ХКФ Банк-4	9,61	100,9	3,82	1 624	60 482 496	9	-0,05
Лукойл4обл	7,22	101,6	28,18	2 409	58 752 674	7	-0,15
РуссНефть1	22,36	84,25	34,97	1 318	53 825 832	29	0,33
ЦентрТел-4	7,33	113,76	27,6	842	49 900 545	15	-0,12
Мечел 2об	7,45	102,95	30,61	2 233	46 300 500	11	0,02
Слвстекло2	8,84	100,3	0	910	43 136 500	7	0,05
Сахатрнф1	10,51	101,65	47,93	945	40 660 000	2	-0,54
ТАИФ-Фин01	8,79	99,75	11,07	1 226	35 901 000	5	-0,03

**Муниципальные облигации**

**Лидеры роста/падения\***

	УТМ	Цена закр.	НКД	До погаш.	Оборот, руб.	Кол-во сделок	Измен. цены, %
КОМИ 7в об	7,21	109	43,84	2 396	374 324	3	0,37
Брянск-02	8,1	101,55	6,67	522	710 850	1	0,35
МГор44-об	6,53	110,1	35,34	2 975	10 347 260	3	0,27
ХантМан5об	5,46	106,78	51,62	391	363 352	2	0,26
ТверОбл 05	7,62	100,8	13,29	578	11 086 000	2	0,20
ВоронежОб2	8,05	108	48,79	778	557 280	11	0,17
КраснЯрКр3	6,95	99,68	5,37	518	24 920 000	7	0,08
Якут-06 об	7,13	106,76	20,82	1 107	2 173 634	1	0,06
ТульскОб 1	7,15	103,05	7,92	788	2 069	2	0,05
Саха(Якут)	7,44	102,9	2,83	2 171	5 350 800	1	0,00
ЯрОбл-04	8,56	103,5	46,03	755	508 185	1	-2,36
ИркОбл-а01	8,01	100,44	9,87	81	1 933 330	3	-1,53
Мос.обл.Зв	11,18	100	22	109	744 000	1	-1,38
ЛенОбл-3об	7,57	127	47,26	2 774	311 150	1	-1,17
ЯрОбл-02	13,34	100	10,15	62	1 399 000	1	-1,13
КурганОбл1	8,93	101,41	11,15	960	17 341 965	5	-0,38
Казань06об	7,72	101	13,81	850	80 800	1	-0,23
КалужОбл-2	8,12	102	13,67	1580	29 883 850	2	-0,20
Белгор2003	7,97	105,33	1,11	363	2 001 270	1	-0,20
МГор47-об	5,95	106,44	1,1	727	551 370	2	-0,20

**Лидеры по обороту\***

	УТМ	Цена закр.	НКД	До погаш.	Оборот, руб.	Кол-во сделок	Измен. цены, %
Ярославль1	9,17	100,23	10,6	960	71 644 650	10	-0,12
КалужОбл-2	8,12	102	13,67	1580	29 883 850	2	-0,20
Волгогр 01	7,93	101,82	3,45	442	27 624 417	6	-0,18
МГор41-об	6,18	107,9	25,21	1185	26 972 500	2	-0,05
КраснЯрКр3	6,95	99,68	5,37	518	24 920 000	7	0,08
КурганОбл1	8,93	101,41	11,15	960	17 341 965	5	-0,38
Белгор2006	8,05	100,4	1,58	1631	14 055 021	3	-0,05
ТверОбл 05	7,62	100,8	13,29	578	11 086 000	2	0,20
МГор44-об	6,53	110,1	35,34	2975	10 347 260	3	0,27
Новсиб 3об	7,19	110,07	39,53	804	7 154 550	2	-0,02

\* - По итогам торгов на ММВБ

**Ежедневный обзор рынка рублевых облигаций**

**Итоги торгов корпоративными и региональными облигациями на ММВБ\* (11.04.2007)**

	Цена, % от номинала	НКД, руб.	Изм. цены, %	Доходность к погашению, % годовых	Объем торгов, руб.	Погашение	Оферта
<b>Телекоммуникации</b>							
ВлгТлкВТ-3	103,20	34,47	-0,15	7,3	2 063	30.11.2010	
ДальСвз2об	104,10	35,64	0	7,44	10 410 000	30.05.2012	02.06.2010
СибТлк-6об	100,65	8,82	0	7,47	0	16.09.2010	18.09.2008
УрСИ сер07	100,70	9,90	0,79	7,66	24 355 800	13.03.2012	17.03.2009
ЦентрТел-4	113,90	27,60	-0,12	7,33	49 900 545	21.08.2009	
ЮТК-03 об.	101,40	6,87	0,35	6,87	3 054 043	10.10.2009	09.10.2007
ЮТК-04 об.	103,70	12,08	0	7,66	9 334 865	09.12.2009	
<b>Банки</b>							
ГазпромБ 1	100,00	17,51	-0,5	7,38	3 980	27.01.2011	
КИТФинБанк	102,80	37,26	0,19	8,15	61 800	18.12.2008	
МКБ 02обл	100,10	41,60	0,2	10,08	4 443 290	04.06.2009	06.12.2007
НОМОС 7в	100,25	30,29	0	7,96	64 673 096	16.06.2009	18.12.2007
РосселхБ 2	102,25	15,05	-0,05	7,38	35 775 522	16.02.2011	
РусСтанд-3	99,75	16,11	0	9,38	0	22.08.2007	
УРСАБанк 2	100,40	12,88	0	6,76	0	12.12.2008	15.06.2007
УРСАБанк 3	102,00	38,40	0	8,71	0	04.06.2009	
<b>Нефть и газ</b>							
ГАЗПРОМ А4	104,28	17,34	-0,01	6,61	34 627 955	10.02.2010	
ГАЗПРОМ А5	101,09	4,57	-0,29	5,78	204 624	09.10.2007	
ГАЗПРОМ А6	100,90	15,80	0	6,62	0	06.08.2009	
Лукойл2обл	101,99	32,18	0	6,49	0	17.11.2009	
НГК ИТЕРА	101,00	39,00	0	8,14	0	07.12.2007	
РуссНефть1	83,97	34,97	0,33	22,36	53 825 832	10.12.2010	12.12.2008
Удмнефтпр	100,90	16,14	0	9,07	0	01.09.2008	
<b>Торговля</b>							
АптЗбиб об	101,80	32,52	0	9,14	0	30.06.2009	
ДиксиФин-1	97,40	10,39	0,1	10,29	2 340 976	17.03.2011	
Евросеть-2	99,70	41,56	0,1	10,85	369 110	02.06.2009	04.12.2007
КОПЕЙКА 02	99,70	16,68	-0,15	9,28	4 985 396	15.02.2012	18.02.2009
МонеткаФ-1	100,42	48,96	0	10,1	0	14.05.2009	15.11.2007
МагнитФ 01	102,50	41,20	0	7,74	0	19.11.2008	
ПятерочФ 2	103,85	34,14	0,08	8,18	31 643 678	14.12.2010	
<b>Металлургия</b>							
Амурмет-01	101,94	16,65	-0,09	8,86	63 480 716	26.02.2009	
Инпром 02	100,45	30,49	0,05	8,33	301 500	15.07.2010	19.07.2007
Мечел 2об	102,93	30,61	0,02	7,45	46 300 500	12.06.2013	16.06.2010
РусАлФ-3в	100,35	8,28	-0,25	7,24	1 001	21.09.2008	
ТМК-03 обл	100,65	15,46	-0,05	7,27	9 861 300	15.02.2011	19.02.2008
ЧТПЗ 01об	102,46	34,62	-0,25	7,56	23 111 508	16.06.2010	18.06.2008
ЧТПЗ 01об	102,54	42,16	-0,04	7,9	5 970 349	16.06.2010	18.06.2008
<b>Машиностроение</b>							
АВТОВАЗ об	91,00	2,11	0	8,73	0	13.08.2008	
ГАЗФин 01	100,58	18,14	0,02	7,81	5 030	08.02.2011	12.02.2008
ИРКУТ-03об	104,10	9,82	-0,05	7,5	1 576 358	16.09.2010	
ОМЗ - 4 об	92,50	0,00	0	4,37	0	26.02.2009	
ПромТр01об	100,25	31,52	-0,05	9,77	8 016 503	03.07.2008	
УралВагЗФ2	100,00	7,17	0	9,53	0	05.10.2010	03.10.2007
<b>Энергетика</b>							
БашкирэнЗв	101,00	7,50	-0,1	8,01	2 500 299	09.03.2011	19.03.2009
ГидроОГК-1	102,85	26,41	0,32	7,33	10 700 895	29.06.2011	
Ленэнерго1						19.04.2007	
Мосэнерго2	102,01	12,99	-0,11	7,3	10 781 645	18.02.2016	23.02.2012
ФСК ЕЭС-02	103,63	28,71	-0,23	7,15	46 525	22.06.2010	
ФСК ЕЭС-03	100,50	26,84	-0,09	6,94	1 004	12.12.2008	
<b>Муниципальные</b>							
КалужОбл-2	102,20	13,67	-0,2	8,12	29 883 850	29.08.2011	
ЛипецкОбл4	100,63	21,56	0	7,87	0	19.07.2011	
МГор39-об	110,00	27,67	0	6,52	2 932 598	21.07.2014	
МГор44-об	109,80	35,34	0,27	6,53	10 347 260	24.06.2015	
Мос.обл.4в	108,45	2,41	-0,17	6,66	2 109 644	21.04.2009	
Мос.обл.5в	106,61	5,96	-0,1	6,64	799	30.03.2010	
Мос.обл.6в	107,62	1,97	-0,11	6,93	2 151 074	19.04.2011	
НовсибО-05	101,90	10,01	-0,05	7,15	1 019	15.12.2009	
СамарОбл 3						11.08.2011	

\* - наиболее ликвидными выпусками.

**Ежедневный обзор рынка рублевых облигаций**

**Государственные облигации**

Котировки на рынке облигаций федерального займа в среду сохранились на прежних уровнях на фоне низкой торговой активности.

Доходность ОФЗ-25058 составила 5,43% (-0,32 п.п.), ОФЗ-46001 - 5,54% (-0,08 п.п.), ОФЗ-46014 - 6,32% (0 п.п.), ОФЗ-46017 - 6,43% (-0,01 п.п.), ОФЗ-46018 - 6,52% (0 п.п.).

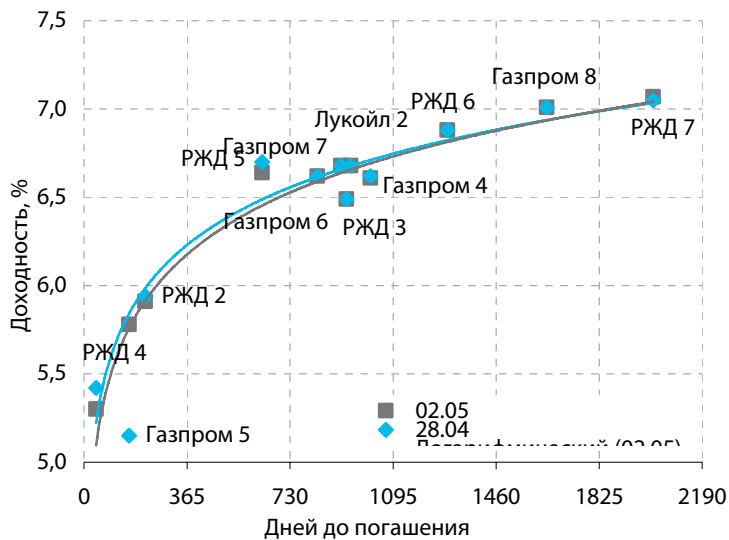
Суммарный объем торгов на вторичном рынке ОФЗ 02 мая составил 11 млрд рублей против 534 млн рублей днем ранее.

Средневзвешенная доходность рынка ОФЗ-АД и ОФЗ-ФД в субботу не изменилась и составила 6,46% годовых.

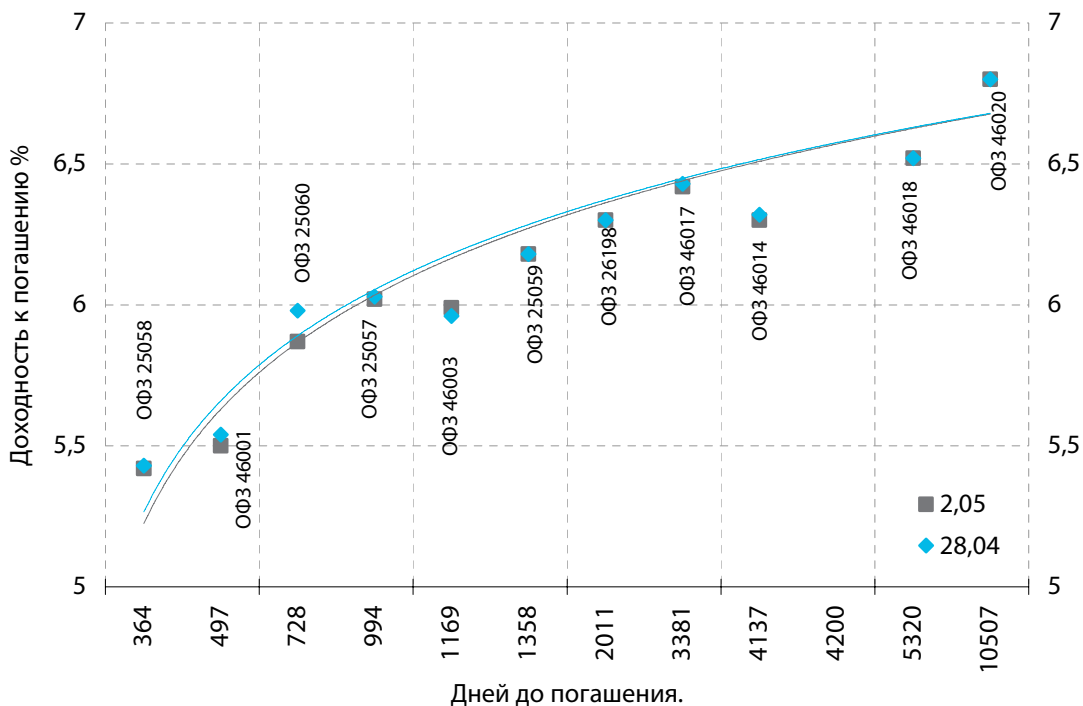
В секторе облигаций Банка России не было совершено ни одной сделки

Выпуск	Цена последн. сделки, % от. ном.	Изм-е цены, %	Доходн., % год	Дата погашения	Дней до погашения	Кол-во сделок	Оборот, руб.	НКД, руб.	Размер купона, руб.	Дата выпл. куп.
ОБР 04002	0,00	0,00	0,01	23.06.2009	783	0	0	0	0	
ОБР 04003	0,00	0,00	5,56	22.09.2009	874	0	0	0	0	
ОФЗ 25057	0,00	0,00	6,02	20.01.2010	994	0	0	1,42	18,45	25.07.2007
ОФЗ 25058	0,00	0,00	5,42	30.04.2008	364	0	0	0	15,71	01.08.2007
ОФЗ 25059	0,00	0,00	6,18	19.01.2011	1358	0	0	1,17	15,21	25.07.2007
ОФЗ 25060	100,10	0,19	5,87	29.04.2009	728	3	170 164	0	14,46	01.08.2007
ОФЗ 25061	99,55	0,02	6,10	05.05.2010	1099	140	10 875 320 504	0	15,57	08.08.2007
ОФЗ 26176	0,00	0,00	7,15	20.11.2007	202	0	0	8,88	19,95	20.11.2007
ОФЗ 26177	0,00	0,00	0,00	20.11.2008	568	0	0	8,77	19,95	22.11.2007
ОФЗ 26178	0,00	0,00	0,00	20.11.2009	933	0	0	8,71	19,95	23.11.2007
ОФЗ 26198	0,00	0,00	6,30	02.11.2012	2011	0	0	29,42	60	04.11.2007
ОФЗ 26199	0,00	0,00	6,28	11.07.2012	1897	0	0	2,34	15,21	18.07.2007
ОФЗ 27019	0,00	0,00	5,16	18.07.2007	77	0	0	28,77	49,86	18.07.2007
ОФЗ 27020	101,19	-0,36	5,50	08.08.2007	98	1	1 011 866	23,01	49,86	08.08.2007
ОФЗ 27025	100,10	0,01	5,20	13.06.2007	42	3	49 949 900	8,06	14,96	13.06.2007
ОФЗ 27026	0,00	0,00	5,92	11.03.2009	679	0	0	9,4	17,45	13.06.2007
ОФЗ 28002	0,00	0,00	2,74	12.03.2008	315	0	0	13,42	49,86	12.09.2007
ОФЗ 28003	0,00	0,00	2,58	16.04.2008	350	0	0	3,84	49,86	17.10.2007
ОФЗ 28004	0,00	0,00	5,05	13.05.2009	742	0	0	46,02	49,86	16.05.2007
ОФЗ 28005	0,00	0,00	5,06	03.06.2009	763	0	0	40,27	49,86	06.06.2007
ОФЗ 46001	103,84	-0,01	5,50	10.09.2008	497	1	778 800	10,07	18,7	13.06.2007
ОФЗ 46002	109,68	-0,02	6,15	08.08.2012	1925	1	6 580 800	18,99	44,88	15.08.2007
ОФЗ 46003	110,05	-0,11	5,99	14.07.2010	1169	3	8 969 075	28,77	49,86	18.07.2007
ОФЗ 46005	0,00	0,00	6,90	09.01.2019	4270	0	0	0	0	
ОФЗ 46010	0,00	0,00	7,19	17.05.2028	7686	0	0	0	0	13.06.2007
ОФЗ 46011	0,00	0,00	6,93	20.08.2025	6685	0	0	0	0	12.09.2007
ОФЗ 46012	0,00	0,00	7,13	05.09.2029	8162	0	0	4,06	7,03	03.10.2007
ОФЗ 46014	109,30	0,08	6,30	29.08.2018	4137	2	24 025 093	12,08	44,88	12.09.2007
ОФЗ 46017	106,40	-0,07	6,42	03.08.2016	3381	5	10 564 438	17,93	21,19	16.05.2007
ОФЗ 46018	111,23	-0,04	6,52	24.11.2021	5320	1	111 230	12,08	22,44	13.06.2007
ОФЗ 46019	0,00	0,00	6,99	20.03.2019	4340	0	0	0	0	02.04.2008
ОФЗ 46020	102,62	-0,03	6,80	06.02.2036	10507	6	14 476 354	14,56	34,41	15.08.2007
ОФЗ 46021	0	0	6,5	08.08.2018	4116	0	0	15,34	39,89	22.08.2007
ОФЗ 48001	0,00	0,00	7,06	31.10.2018	4200	0	0	35,67	77,29	14.11.2007

**Кривая доходности облигаций 1-го эшелона**



**Кривая доходности государственных облигаций**



## Контактная информация

### «Финансовая корпорация «ОТКРЫТИЕ»

129010, Москва, Протопоповский переулок, д.19/10

Телефон: (095) 232-99-66. Факс: (095) 956-47-00

<http://www.bdopen.ru> e-mail [info@open.ru](mailto:info@open.ru)

### Аналитическое управление Телефон (495) 232-99-66

<b>Халиль Шехмаметьев</b> начальник управления	доб. 1573	<a href="mailto:sha@open.ru">sha@open.ru</a>	<b>Валерий Пивень</b> начальник отдела рыночной аналитики, макроэкономика, международные рынки	доб. 1575	<a href="mailto:valerypiven@open.ru">valerypiven@open.ru</a>
<b>Наталья Мильчакова</b> начальник отдела фундаментального анализа, нефть и газ, потребительский рынок	доб. 1569	<a href="mailto:n.milchakova@open.ru">n.milchakova@open.ru</a>	<b>Александр Афонин</b> рынок облигаций	доб. 1571	<a href="mailto:afonin@open.ru">afonin@open.ru</a>
<b>Кирилл Тищенко</b> телекоммуникации, анализ рынка акций	доб. 1572	<a href="mailto:tkv@open.ru">tkv@open.ru</a>	<b>Ксения Елисеева</b> электроэнергетика	доб. 1570	<a href="mailto:Ksenia.eliseeva@open.ru">Ksenia.eliseeva@open.ru</a>
<b>Сергей Кривохижин</b> металлургия	доб. 1574	<a href="mailto:ksy@open.ru">ksy@open.ru</a>	<b>Гельды Союнов</b> анализ рынка акций	доб. 1618	<a href="mailto:sojunov@open.ru">sojunov@open.ru</a>
<b>Кирилл Таченников</b> транспорт, химия	доб. 1586	<a href="mailto:k.tachennikov@open.ru">k.tachennikov@open.ru</a>			

### Отдел по работе с физическими лицами

#### Телефон (495) 232-99-66

<b>Жанна Тужилова</b>	<a href="mailto:zhanna@open.ru">zhanna@open.ru</a>	<b>Александр Докучаев</b>	<a href="mailto:sales@open.ru">sales@open.ru</a>
<b>Анна Горячева</b>		<b>Михаил Жучков</b>	
<b>Юлия Обухова</b>		<b>Ольга Молчанова</b>	
<b>Екатерина Жиленко</b>		<b>Константин Филимошин</b>	

### Отдел по работе с институциональными клиентами

#### Телефон (495) 229-54-13

<b>Александр Докучаев</b>	<a href="mailto:sales@open.ru">sales@open.ru</a>
<b>Михаил Жучков</b>	
<b>Ольга Молчанова</b>	
<b>Константин Филимошин</b>	

### Представительства

<b>Ижевск</b>	(3412) 901-201	<a href="mailto:izh@open.ru">izh@open.ru</a>	<b>Санкт-Петербург</b>	(812) 329-57-00	<a href="mailto:spb@open.ru">spb@open.ru</a>
<b>Казань</b>	(843) 570-70-90	<a href="mailto:kazan@open.ru">kazan@open.ru</a>	<b>Тверь</b>	(4822) 49-53-99	<a href="mailto:tver@open.ru">tver@open.ru</a>
<b>Красноярск</b>	(3912) 746-000	<a href="mailto:krsk@open.ru">krsk@open.ru</a>	<b>Челябинск</b>	(351) 268-05-50	<a href="mailto:chel@open.ru">chel@open.ru</a>
<b>Самара</b>	(846) 276-44-33	<a href="mailto:samara@open.ru">samara@open.ru</a>	<b>Ростов-на-Дону</b>	(863) 264-90-13	<a href="mailto:rostov@open.ru">rostov@open.ru</a>
<b>Воронеж</b>	(4732) 39-50-92	<a href="mailto:voronezh@open.ru">voronezh@open.ru</a>			

Информация, содержащаяся в данном обзоре, предназначена исключительно для сведения клиентов компании, при этом она носит сугубо информационный характер и не является предложением о покупке или продаже ценных бумаг. Несмотря на то, что сведения, представленные в данном обзоре, были отобраны тщательным образом, «Брокерский дом Открытие» не претендует на полноту и точность предоставленных данных. Кроме того, Компания не берет на себя обязательства регулярно обновлять информацию, которая содержится в обзоре или исправлять возможные неточности. /Аналитический отдел тел 232-9966, mail: [research@open.ru](mailto:research@open.ru).