

Новости

- ОАО "Аптечная сеть 36,6" 4 июля начнет размещение облигации серии 01 на сумму 3 млрд. рублей. Срок погашения облигаций: 1092 дня с даты начала размещения.
- Fitch Ratings подтвердило рейтинги ОАО Северсталь (рейтинг дефолта эмитента "BB-" (BB минус), приоритетный необеспеченный рейтинг "BB-" (BB минус), краткосрочный рейтинг "B" и национальный долгосрочный рейтинг "A+(rus)") и исключило их из списка Rating Watch "Позитивный". Прогноз по рейтингам - "Стабильный".
- Совет директоров ОАО "Парнас-М" принял решение о размещении облигаций серии 02 с обязательным централизованным хранением. Срок обращения 1 820 дней с даты начала размещения.
- Совет директоров ОАО "Агрика" (входит в группу компаний "РОЭЛ") принял решение о выпуске облигаций на 1 млрд. рублей. Компания планирует разместить на ММВБ по открытой подписке 1 млн. облигаций номинальной стоимостью 1 тыс. рублей каждая. Срок обращения облигаций 3 года.

Корпоративные и муниципальные облигации

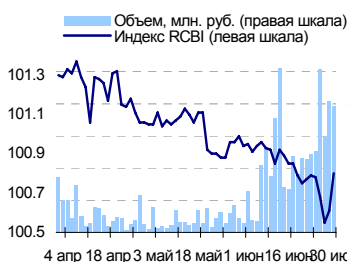
В пятницу на рынке рублевых облигаций цены продемонстрировали рост на фоне целого ряда позитивных новостей. В первую очередь росту спроса на рублевые бумаги способствовало улучшение внешней обстановки. После объявления результатов заседания ФРС США рубль заметно укрепился на фоне ослабления американской валюты, котировки государственных еврооблигаций возобновили рост вслед за американскими казначейскими бумагами. Помимо этого росту цен способствовали новости о досрочном погашении долга России перед Парижским клубом и отмена ограничений на перемещение валюты. Объем торгов по корпоративным и муниципальным бумагам в пятницу не изменился и составил 18,1 млрд. руб.

Сегодня на рынке рублевых облигаций позитивное настроение сохранится. Рост цен будет способствовать улучшению обстановки на денежном рынке, где с началом нового месяца ставки будут находиться на низком уровне благодаря высокой рублевой ликвидности. Помимо этого значительную поддержку рынку окажет рост котировок российских государственных еврооблигаций.

События рынка рублевых облигаций на ближайшие дни

Выпуск	Событие
03 Башкирэнерго 3	Выплата по 1-му купону Ставка купона: 8.3% годовых
Абсолют Банк 2	Размещение на ММВБ облигаций
04 ЮСКК 1	Выплата по 2-му купону Ставка купона: 14% годовых
Пересвет-Инвест 1	Выплата по 5-му купону Ставка купона: 17.5% годовых
Ярославск обл. 2	Выплата по 8-му купону Ставка купона: 13.28% годовых
Самарская обл. 1	Выплата по 12-му купону Ставка купона: 12% годовых
МаирИнвест 1	Погашение облигаций
Алтан 1	Выплата по 9-му купону Ставка купона: 12.3% годовых
Аптечн сеть 36,6	Размещение на ММВБ облигаций
Золото Селигдара	Размещение на ММВБ облигаций

Индекс корпоративных облигаций ММВБ (RCBI)



Ближайшие оферты и погашения

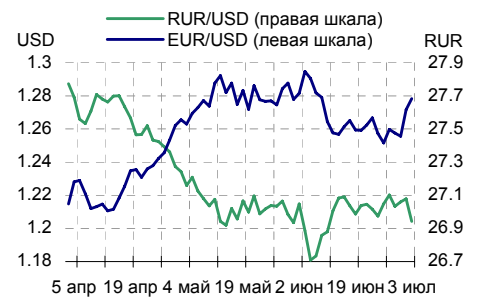
Бумага	Доход-ть	Цена	НКД	Дней до погашения/оферты
ПромТр01об	10.69	100.00	51.3	6
Сибакadem1	8.96	100.00	20.14	6
Криоген 02	24.03	99.60	48.44	11
Перекрест1	8.83	100.00	41.03	11
ЛОМО-02 об	14.22	100.00	66.14	11
СЗЛК -1 об	16.74	99.90	63.98	13
СибТлк-Зоб	8.18	100.25	66.34	14
УралСвзИнб	8.64	100.28	63.64	18
УФА-2003-1	6.08	100.20	44.78	18
Инпром 02	27.04	100.09	52.93	20

Курсив – оферта.

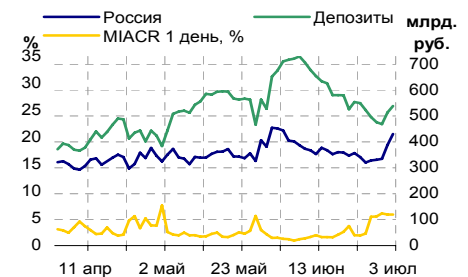
Основные индикаторы

	Значение	изм.
RUR/USD	26.9423	-0.1366
RUR/EUR	34.2383	0.2624
EUR/USD	1.2783	0.0067
изм. б.п.		
RCBI	100.8	19
MIACR 1 день, %	5.75	2
Москва 39, YTM % год.	7.1	-5
RUS30, YTM % год.	6.39	-7
UST10, YTM % год.	5.15	-3
Остатки на к/с, млрд. руб.		
по России	430.7	10.92
по Москве	312.1	21.58
Депозиты банков	108.0	-14.01
Объем торгов, млн. руб.		
Биржа	1 591	-21.78
РПС	16 522	2.91
РЕПО	0	0.00
ОФЗ	2 570	-4.14

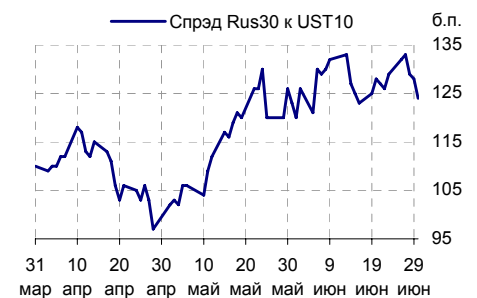
Курсы валют



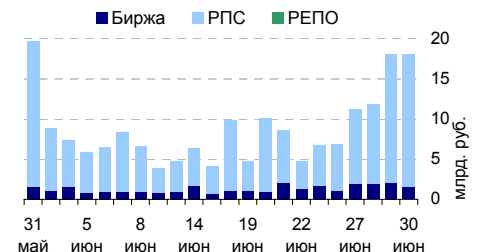
Остатки на к/с, млрд. руб.



Спрэд Россия 30 и US Treasures 10



Объем торгов на ММВБ, млн. руб.



Ежедневный обзор рынка рублевых облигаций

Корпоративные облигации

Лидеры роста/падения*

	YTM	Цена закр.	НКД	До погаш.	Оборот, руб.	Кол-во сделок	Измен. цены, %
ЭйрЮнион01	15.27	98.8	16.03	1 229	3 940 953	24	1.83
ВБД ПП 2об	8.28	103.25	2.22	1 629	1 033	1	1.42
РусТекс 2	13.13	100	39.47	979	3 985 688	12	1.32
АИЖК 6об	7.59	100.1	15.41	2 937	300 300	1	1.16
НижЛенинв	11.08	102.6	74.96	739	1 026	1	1.08
ЦУН 01 обл	11.45	100.5	21.04	1 392	1 005	1	0.99
Слвстекло	9.57	103.5	29.87	634	1 035 000	1	0.98
ЦНТ-01 обл	8.13	101.15	16.66	53	35 403	1	0.92
НИКОСХИМ 1	12	101	5.75	167	1 214 475	12	0.79
СМАРТС 03	11.42	100.7	33.61	1 187	10 070	1	0.79
	YTM	Цена закр.	НКД	До погаш.	Оборот, руб.	Кол-во сделок	Измен. цены, %
НОМОС 6в	10.56	99.7	36.81	412	650 055	4	-2.73
ГлМосСтрой	3.29	98	0.93	331	980	1	-2.00
РенинсФ-01	10.85	99.7	24.79	1 369	8 474 500	1	-1.58
АИЖК 2об	7.9	110	44.9	1 312	10 065 000	4	-1.12
Автоприбор	13.26	99.9	20.34	1 034	1 697 632	16	-0.83
МИА-1об	0	102.5	12.66	2 274	244 685	5	-0.58
ВикторияФ	10.86	99.6	40.14	944	4 986 125	5	-0.57
РусьБанк-1	11.34	99.6	28.48	993	9 957 500	2	-0.49
ИнтеграФ-1	10.31	101	28.19	994	521 160	11	-0.40
МидлендКМ1	11.07	100.4	29.11	97	34 975 624	28	-0.35

Лидеры по обороту*

	YTM	Цена закр.	НКД	До погаш.	Оборот, руб.	Кол-во сделок	Измен. цены, %
РуссНефть1	9.22	100.5	3.55	1 624	45 865 945	55	0.05
ФСК ЕЭС-02	7.71	102.3	0.68	1 453	42 082 374	12	0.49
ГАЗПРОМ А4	7.31	103.25	30.4	1 321	41 540 191	14	0.63
МидлендКМ1	11.07	100.4	29.11	97	34 975 624	28	-0.35
ЛОКОБанк 2	9.96	101	23.32	662	30 299 999	2	0.30
ЮТК-03 об.	9.91	101.4	24.79	1 198	29 581 460	15	0.40
ГАЗПРОМ А6	7.26	99.48	26.85	1 133	28 819 206	27	0.69
РЖД-05обл	7.37	98.69	28.32	937	23 530 230	6	0.24
ТМК-02 обл	8.26	101.38	25.99	998	23 504 334	8	0.13
ДиксиФин-1	9.6	99.5	25.09	1 721	22 888 980	6	0.51

Муниципальные облигации

Лидеры роста/падения*

	YTM	Цена закр.	НКД	До погаш.	Оборот, руб.	Кол-во сделок	Измен. цены, %
МГор40-об	5.03	106.45	17.81	483	71 322	10	2.11
Чувашия-04	7.54	112	31.75	1 001	3 920 000	2	2.10
ВоронежОБ2	7.53	113	4.99	1 084	56 500	1	1.80
Мос.обл.4в	6.88	110.9	19.89	1 026	6 069 150	10	1.50
КабБалк 1	10.43	103.5	27.23	477	1 037 070	3	0.78
Чувашия-03	7.14	101.5	19.48	287	2 251 270	2	0.59
МГор44-об	7.14	108.35	1.64	3 281	27 292 316	6	0.46
КОМИ 6в об	7.8	116.5	29.53	1 567	788 355	11	0.43
НижгорОбл2	7.41	104.25	16.27	856	39 699 975	11	0.43
ВолгогрОбл	8.12	106	4.93	1 077	104 940	1	0.38
	YTM	Цена закр.	НКД	До погаш.	Оборот, руб.	Кол-во сделок	Измен. цены, %
НовсиБОбл1	9.61	100.3	23.3	27	8 309 128	6	-3.46
МГор41-об	7.8	104.97	41.37	1 491	10 497 000	3	-3.39
МГор29-об	5.72	107.88	6.85	706	1 132 740	1	-1.93
ТверОбл об	8.13	103.5	16.67	146	620 910	11	-1.43
МГор43-об	5.33	108.5	12.06	687	325 500	1	-0.73
МГор37-об	5.76	101	1.92	85	11 899 820	4	-0.69
МГор36-об	6.41	108.3	3.84	900	2 170	2	-0.28
ЯрОбл-03	7.78	101.6	9.9	140	3 207 708	3	-0.28
Хабаровскб	8	100.1	9.12	1243	6 015 898	9	-0.24
Новсиб 3об	8.01	112	60.9	1110	845 935	3	-0.22

Лидеры по обороту*

	YTM	Цена закр.	НКД	До погаш.	Оборот, руб.	Кол-во сделок	Измен. цены, %
МГор38-об	6.78	112.75	1.1	1640	111 138 578	18	0.36
НижгорОбл2	7.41	104.25	16.27	856	39 699 975	11	0.43
КОМИ 8в об	8.12	97.3	28.6	3443	29 191 944	3	0.31
МГор44-об	7.14	108.35	1.64	3281	27 292 316	6	0.46
ВоронежОбл	7.67	107.6	5.7	533	22 053 500	3	0.33
Мос.обл.6в	7.63	106	16.27	1754	21 747 991	7	0.20
Мос.обл.5в	7.36	107.05	17.88	1369	21 037 536	15	0.23
ЯрОбл-04	8.02	106.5	11.15	1061	17 707 920	2	0.26
МГор37-об	5.76	101	1.92	85	11 899 820	4	-0.69
МГор41-об	7.8	104.97	41.37	1491	10 497 000	3	-3.39

* - По итогам торгов на ММВБ

Ежедневный обзор рынка рублевых облигаций
Итоги торгов корпоративными и региональными облигациями на ММВБ* (30.06.2006)

	Цена, % от номинала	НКД, руб.	Изм. цены, %	Доходность к погашению, % годовых	Объем торгов, руб.	Кол-во сделок	Погашение
Телекоммуникации							
СибТлк-Зоб	100.25	66.74	0	7.74	0	0	14.07.2006
СЗТелекЗоб	102.30	7.35	0	7.99	0	0	24.02.2011
СМАРТС 03	99.91	33.61	0.79	11.42	10 070	1	29.09.2009
Таттелеком	103.24	16.65	-0.23	8.31	1 030	1	06.05.2007
УралСвзИнб	100.28	64.03	0	8.33	0	0	18.07.2006
ЦентрТел-3	100.85	35.53	0	8.22	0	0	15.09.2006
ЦентрТел-4	112.15	50.28	0.22	-1	9 248 441	11	21.08.2009
ЮТК-02 об.	100.31	40.85	-0.21	10.55	40 200	2	07.02.2007
ЮТК-03 об.	101.00	24.79	0.4	9.91	29 581 460	15	10.10.2009
Банки							
Зенит 1обл	100.00	21.48	0	8.13	0	0	24.03.2007
РОСБАНК-1	101.23	34.72	-0.13	7.53	1 011	1	15.02.2009
РусСтанд-3	100.00	29.46	0	8.44	0	0	22.08.2007
ХКФ Банк-2	100.05	10.48	0	8.6	0	0	11.05.2010
Добывающие							
ГАЗПРОМ А3	101.00	35.11	0.1	6.14	5 151 111	5	18.01.2007
ГАЗПРОМ А5	101.11	16.61	0.09	6.68	10 239 938	16	09.10.2007
ГАЗПРОМ А6	98.80	26.85	0.69	7.26	28 819 206	27	06.08.2009
Лукойл2обл	100.90	7.55	0.04	7.05	3 550 717	5	17.11.2009
НГК ИТЕРА	101.29	6.14	0.11	8.87	3 029 860	2	07.12.2007
Легкая промышленность							
Балтимор01	97.70	0.68	0	14.65	141 665	1	05.09.2006
КрВост-Инв	101.80	39.70	0	8.77	0	0	25.02.2007
ОГО-агро-1	101.59	24.91	-0.14	13.67	2 438 878	11	22.04.2007
РусТекстил	101.03	55.63	0.22	12.4	214 569	8	12.09.2006
СанИнтБрюФ	100.62	48.44	0	7.92	0	0	15.08.2006
Металлургия							
Мечел ТД-1	100.12	2.11	0	5.53	0	0	12.06.2009
МечелСГ1об	100.05	5.42	0	5.53	0	0	22.11.2007
ОМК 1 об	102.10	5.55	-0.05	8.2	10 203 480	7	12.06.2008
РусАлФ-2в	100.52	8.99	-0.02	7.53	1 929 600	2	20.05.2007
ТЧМ 02обл.	100.15	7.48	0	9.56	0	0	02.12.2007
ЧТПЗ 01об	101.90	2.34	0.39	8.38	3 325 773	1	16.06.2010
Машиностроение							
АВТОВАЗ об	100.90	34.03	0.28	7.35	19 437 446	21	13.08.2008
ИжАвто-01	99.00	31.37	0	12.54	0	0	14.03.2007
МиГ-Ф обл.	100.75	6.62	0	9.86	0	0	03.06.2009
ОМЗ - 4 об	101.30	46.85	0	6.38	0	0	26.02.2009
Энергетика							
Башкирэн2в	100.85	33.05	0.05	8.18	520 644	11	22.02.2007
Ленэнерг01	100.90	19.94	0.1	9.1	5 151 000	5	19.04.2007
СвердлЭн-1	100.70	34.52	0	9.57	0	0	01.03.2007
ФСК ЕЭС-01	102.45	2.41	0.34	6.88	1 028 000	1	18.12.2007
Муниципальные							
КОМИ 7в об	106.60	12.49	0	8.15	7 853 075	8	22.11.2013
ЛенОбл-Зоб	129.00	5.18	3.88	7	6 591	3	05.12.2014
МГор39-об	108.45	43.84	0.32	7.1	1 114 624	4	21.07.2014
Мос.обл.4в	109.26	19.89	1.5	6.88	6 069 150	10	21.04.2009
Мос.обл.5в	106.80	17.88	0.23	7.36	21 037 536	15	30.03.2010
НижгорОбл1	101.50	18.75	0	7.47	2 161 950	1	01.11.2006
Новсиб 2об	101.90	7.89	-0.03	7.83	5 632 130	4	07.12.2006
НовсибОбл2	108.09	10.57	-0.08	7.5	8 780 788	11	29.11.2007
ЯрОбл-03	101.89	9.90	-0.28	7.78	3 207 708	3	17.11.2006

* - наиболее ликвидными выпусками.

Ежедневный обзор рынка рублевых облигаций

Государственные облигации

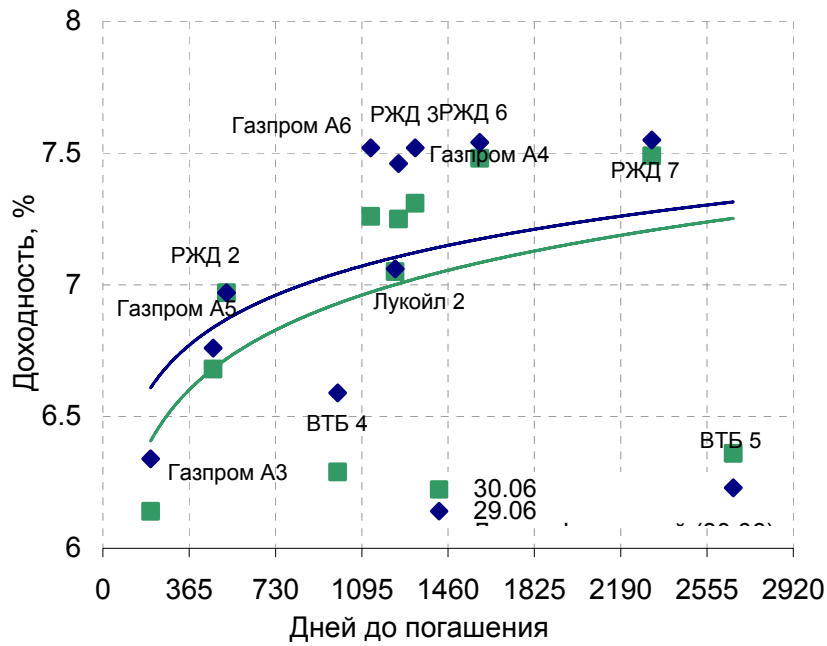
Цены большинства ОФЗ в пятницу выросли на фоне позитивных новостей. После объявления результатов заседания Федеральной резервной системы США, по итогам которого базовая процентная ставка была повышена с 5% до 5,25% годовых, а котировки американских и российских госбумаг начали расти, активность торгов на рынке ОФЗ повысилась. Помимо этого росту цен способствовала новость о досрочном погашении долга России перед Парижским клубом. Кроме того, оптимизма добавила известие об отмене последних ограничений в валютной сфере на движение капитала. Объем торгов на рынке ОФЗ в пятницу составил 2,6 млрд. рублей против 2,7 млрд. рублей накануне.

На рынке ОФЗ цены продолжают повышаться благодаря улучшению обстановки на денежном рынке и продолжающегося роста цен российских государственных еврооблигаций.

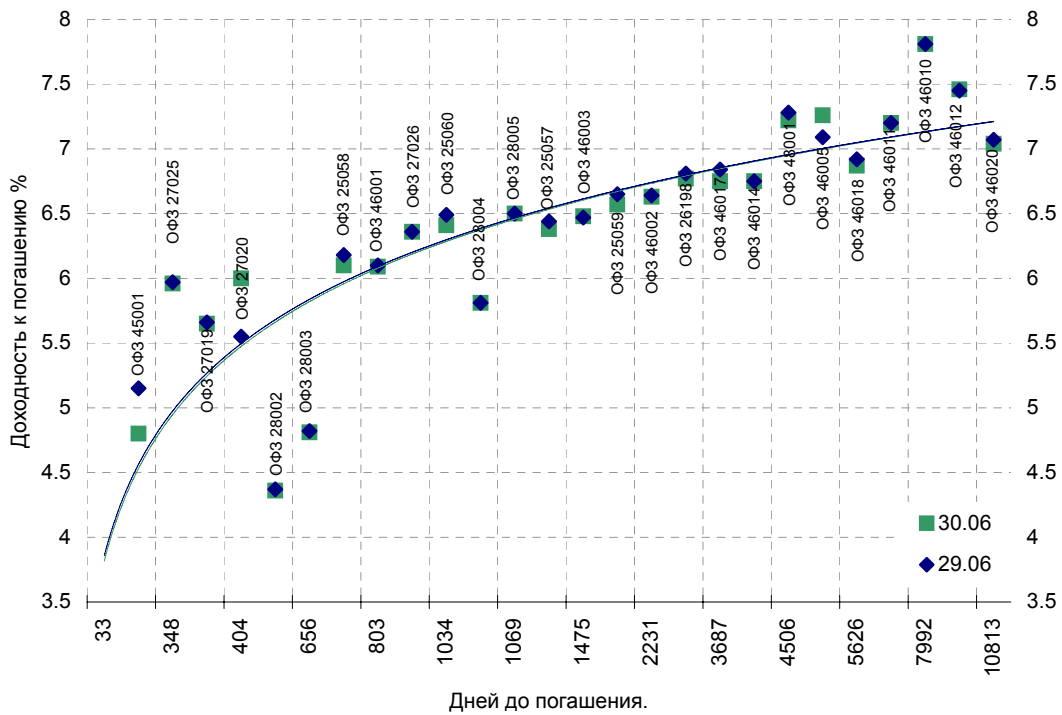
Выпуск	Цена последн. сделки, % от. ном.	Изм-е цены, %	Доходн., % год	Дата погашения	Дней до погашения	Кол-во сделок	Оборот, руб.	НКД, руб.	Размер купона, руб.	Дата выпл. куп., ггггммдд
ОБР 04002	0.00	0.00	4.92	23.06.2009	1089	0	0	0	0	0
ОБР 04003	0.00	0.00	4.88	22.09.2009	1180	0	0	0	0	0
ОФЗ 25057	103.70	0.16	6.38	20.01.2010	1300	11	98 485 922	13.18	18.45	20060726
ОФЗ 25058	100.58	0.13	6.10	30.04.2008	670	18	151 936 260	10.01	15.71	20060802
ОФЗ 25059	98.75	0.28	6.57	19.01.2011	1664	1	9 875 000	10.86	15.21	20060726
ОФЗ 25060	98.80	0.20	6.41	29.04.2009	1034	11	44 436 500	9.22	14.46	20060802
ОФЗ 26175	0.00	0.00	5.26	20.11.2006	143	0	0	12.11	19.95	20061120
ОФЗ 26176	0.00	0.00	0.00	20.11.2007	508	0	0	12.06	19.95	20061121
ОФЗ 26177	0.00	0.00	0.00	20.11.2008	874	0	0	11.95	19.95	20061123
ОФЗ 26178	0.00	0.00	0.00	20.11.2009	1239	0	0	11.89	19.95	20061124
ОФЗ 26198	96.10	0.23	6.77	02.11.2012	2317	12	103 782 691	39.12	60	20061104
ОФЗ 27019	0.00	0.00	5.65	18.07.2007	383	0	0	44.65	49.86	20060719
ОФЗ 27020	104.31	-0.47	6.00	08.08.2007	404	2	16 688 800	38.9	49.86	20060809
ОФЗ 27025	100.60	0.00	5.96	13.06.2007	348	5	2 515 325	3.07	17.45	20060913
ОФЗ 27026	101.30	0.00	6.36	11.03.2009	985	2	5 065 000	3.29	18.7	20060913
ОФЗ 28002	0.00	0.00	4.36	12.03.2008	621	0	0	29.31	49.86	20060913
ОФЗ 28003	0.00	0.00	4.81	16.04.2008	656	0	0	19.72	49.86	20061018
ОФЗ 28004	0.00	0.00	5.81	13.05.2009	1048	0	0	12.05	49.86	20061115
ОФЗ 28005	0.00	0.00	6.50	03.06.2009	1069	0	0	6.3	49.86	20061206
ОФЗ 45001	101.96	0.11	4.80	15.11.2006	138	4	9 428 538	3.01	6.23	20060816
ОФЗ 45002	100.55	-0.19	3.75	02.08.2006	33	4	75 404 670	12.25	14.96	20060802
ОФЗ 46001	105.55	0.01	6.09	10.09.2008	803	13	171 182 372	4.38	24.93	20060913
ОФЗ 46002	109.48	0.03	6.63	08.08.2012	2231	35	473 778 972	36.98	49.86	20060816
ОФЗ 46003	111.31	-0.03	6.48	14.07.2010	1475	27	333 895 851	44.65	49.86	20060719
ОФЗ 46005	43.65	-1.79	7.26	09.01.2019	4576	1	437	0	0	0
ОФЗ 46010	0.00	0.00	7.81	17.05.2028	7992	0	0	0	0	20070613
ОФЗ 46011	0.00	0.00	7.20	20.08.2025	6991	0	0	0	0	20060913
ОФЗ 46012	0.00	0.00	7.46	05.09.2029	8468	0	0	8.89	12.08	20061004
ОФЗ 46014	108.60	0.00	6.75	29.08.2018	4443	20	168 830 936	29.31	49.86	20060913
ОФЗ 46017	105.80	0.57	6.75	03.08.2016	3687	37	319 601 373	10.85	22.44	20060816
ОФЗ 46018	109.82	0.38	6.87	24.11.2021	5626	35	346 684 237	4.16	23.68	20060913
ОФЗ 46020	99.80	0.41	7.04	06.02.2036	10813	36	211 740 063	25.7	34.65	20060816
ОФЗ 48001	105.50	0.48	7.22	31.10.2018	4506	5	27 222 149	49.53	79.78	20061115

Ежедневный обзор рынка рублевых облигаций

Кривая доходности облигаций 1-го эшелона



Кривая доходности государственных облигаций



Контактная информация

ОАО «Брокерский дом Открытие»,
105066 Москва, ул. Александра Лукьянова д. 3.
Телефон: (495) 232-99-66
Факс: (495) 956-47-00
www.open.ru
info@open.ru

Отдел по работе с клиентами	Тужилова Жанна Начальник отдела	Тел.232-99-66 добавочный 165	zhanna@open.ru
	Горячева Анна специалист	добавочный 169	Goryacheva@open.ru
	Кузовкина Ольга специалист	добавочный 228	Kuzovkina@open.ru
Отдел торговых операций	Григорий Аксенов начальник отдела	Тел.232-99-66 добавочный 124	Agb@open.ru
	Томилин Андрей трейдер ММВБ	Тел. 777-34-87	Tomilin@open.ru
	Гневко Дмитрий трейдер ММВБ	Тел. 777-34-87	Dima@open.ru
	Костюк Константин трейдер срочный рынок ФОРТС	Тел. 745-86-57	Kostuk@open.ru
	Калачев Владислав котировки опционов по запросу	Тел. 232-99-66 добавочный 139	kvlad@open.ru
Аналитическое управление	Шехмаметьев Халиль Начальник управления	добавочный 230	sha@open.ru
	Мильчакова Наталья Начальник отдела фундаментального анализа	добавочный 210	n.milchakova@open.ru
	Афонин Александр аналитик по облигациям	добавочный 173	afonin@open.ru
	Пивень Валерий аналитик по международным рынкам	добавочный 232	valerypiven@open.ru
	Каленкович Алексей аналитик по производным инструментам	добавочный 231	kalenkovich@open.ru
	Тищенко Кирилл аналитик	Добавочный 127	tkv@open.ru

Информация, содержащаяся в данном обзоре, предназначена исключительно для сведения клиентов компании, при этом она носит сугубо информационный характер и не является предложением о покупке или продаже ценных бумаг. Несмотря на то, что сведения, представленные в данном обзоре, были отобраны тщательным образом, «Брокерский дом Открытие» не претендует на полноту и точность предоставленных данных. Кроме того, Компания не берет на себя обязательства регулярно обновлять информацию, которая содержится в обзоре или исправлять возможные неточности. /Аналитический отдел тел 232-9966, mail: research@open.ru.