

Новости

- Ставка 1-го купона дебютного выпуска 2-летних облигаций ООО "Имплозия-Финанс" на сумму 300 млн рублей по итогам аукциона установлена в размере 11,3% годовых. Доходность выпуска к годовой оферте составила 11,62% годовых.
- ОАО "Машиностроительный завод "Арсенал" (Санкт-Петербург) планирует в сентябре-феврале 2006 года разместить облигации 1, 2 и 3 серий общим объемом 1 млрд рублей. Ориентировочно первый выпуск объемом 400 млн рублей будет размещен в сентябре 2006 года, второй - объемом 300 млн рублей - в ноябре, третий - объемом 300 млн рублей - в феврале 2007 года.
- Совета директоров ООО "Дымовское колбасное производство" принял решение о размещении дебютного выпуска облигаций на сумму 800 млн рублей. Срок обращения выпуска составит 1092 дня с даты начала размещения.
- Совета директоров ОАО "Ленское Объединенное Речное Пароходство" принял решение о размещении дебютного выпуска облигаций на сумму 600 млн рублей. Срок обращения выпуска составляет 1274 дня с даты начала размещения.

Корпоративные и муниципальные облигации

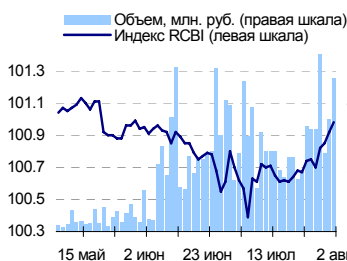
В среду цены большинства рублевых облигаций продолжили повышаться благодаря сохранению позитивных внешних и внутренних факторов. На внешних рынках котировки долговых бумаг развивающихся стран продолжили повышаться вслед за американскими казначейскими обязательствами. Помимо этого внутренняя обстановка также способствовала росту цен: ставки на межбанковском рынке находились на низких уровнях благодаря высокой рублевой ликвидности, рубль продолжил укрепляться на фоне небольшого отката доллара на валютном рынке. Объем торгов по корпоративным и муниципальным бумагам в среду значительно увеличился и составил 15 млрд рублей против 9,2 млрд руб. днем ранее.

Сегодня на рынке рублевых облигаций все условия для роста цен сохраняются. На денежном рынке ставки находятся на низком уровне благодаря высокой рублевой ликвидности в банковском секторе, на внешних рынках цены долговых бумаг продолжают расти, что также окажет поддержку рублевым облигациям. Небольшое внимание от рынка отвлекут проводимые сегодня аукционы по размещению двух новых выпусков на сумму 3 млрд рублей, однако существенного влияния на рынок они не окажут.

События рынка рублевых облигаций на ближайшие дни

| Выпуск | Событие |
|------------------|---|
| 3 Марта Финанс 3 | Размещение на ММВБ облигаций |
| ПенсионныеИнв 1 | Выплата по 5-му купону Ставка купона: 12% годовых |
| НЛК 1 | Выплата по 2-му купону Ставка купона: 11.9% годовых Оферта по цене 100% номинала |
| ФазтонАэро-Фин 1 | Размещение на ММВБ облигаций |
| Газпромбанк 1 | Выплата по 1-му купону Ставка купона: 7.1% годовых |
| Виктория-Фин 1 | Выплата по 1-му купону Ставка купона: 9.9% годовых |
| Клинский Район 1 | Выплата по 3-му купону Ставка купона: 12% годовых |

Индекс корпоративных облигаций ММВБ (RCBI)



Ближайшие оферты и погашения

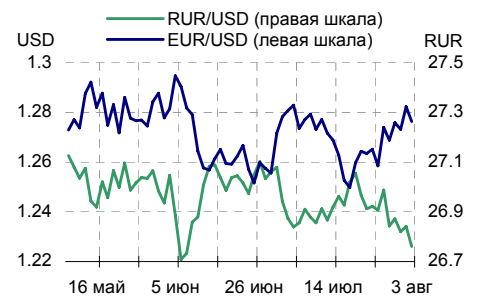
| Бумага | Доходность | Цена | НКД | Дней до погашения/оферты |
|------------|------------|--------|-------|--------------------------|
| СанИнтБрюф | 7.47 | 100.19 | 60.19 | 12 |
| ВинапИнв-1 | 13.32 | 100.00 | 61.58 | 12 |
| ЦНТ-01 обл | 11.00 | 99.40 | 31.12 | 19 |
| РусСтанд-3 | 10.90 | 99.90 | 37.05 | 20 |
| ЯкутскЭн-1 | 4.37 | 100.75 | 58.68 | 28 |
| ЭФКО-01 об | 9.15 | 99.90 | 32.44 | 33 |
| Балтимор01 | 12.49 | 99.00 | 1.59 | 33 |
| Финконтр 1 | 11.76 | 100.03 | 18.27 | 33 |
| МедведьФ 1 | 13.19 | 100.12 | 21.48 | 34 |
| АЦБК-Инв 1 | 10.71 | 100.30 | 20.34 | 35 |

Курсив – оферта.

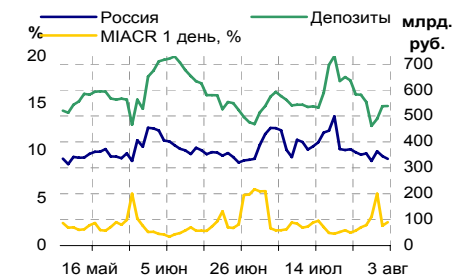
Основные индикаторы

| | Значение | изм. |
|-----------------------------------|----------|---------|
| RUR/USD | 26.7605 | -0.0811 |
| RUR/EUR | 34.3016 | 0.1296 |
| EUR/USD | 1.2763 | -0.0060 |
| изм. б.п. | | |
| RCBI | 100.98 | 6 |
| MIACR 1 день, % | 2.47 | 37 |
| Москва 39, YTM % год. | 7.04 | -1 |
| RUS30, YTM % год. | 6.08 | -3 |
| UST10, YTM % год. | 4.95 | -2 |
| Остатки на к/с, млрд. руб. | | |
| по России | 335.0 | -2.95 |
| по Москве | 225.3 | -4.82 |
| Депозиты банков | 203.5 | 5.60 |
| Объем торгов, млн. руб. | | |
| Биржа | 1 420 | 8.15 |
| РПС | 13 637 | 72.45 |
| РЕПО | 0 | 0.00 |
| ОФЗ | 791 | -58.19 |

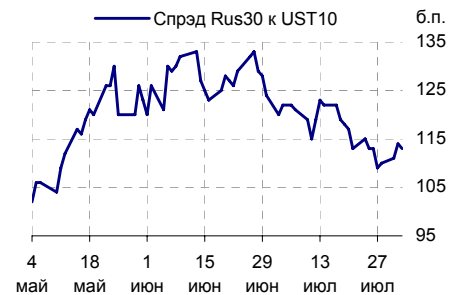
Курсы валют



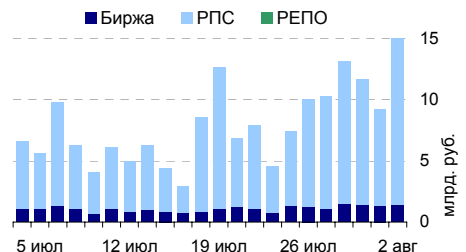
Остатки на к/с, млрд. руб.



Спрэд Россия 30 и US Treasuries 10



Объем торгов на ММВБ, млн. руб.



Ежедневный обзор рынка рублевых облигаций

Корпоративные облигации

Лидеры роста/падения*

| | YTM | Цена закр. | НКД | До погаш. | Оборот, руб. | Кол-во сделок | Измен. цены, % |
|------------|-------|------------|-------|-----------|--------------|---------------|----------------|
| Искитим-01 | 10.51 | 102.54 | 17.95 | 144 | 565 377 | 6 | 1.52 |
| МастерБ-2 | 11.35 | 100.5 | 21.89 | 660 | 3 488 482 | 3 | 0.49 |
| РЖД-02обл | 6.27 | 101.99 | 11.89 | 490 | 6 798 925 | 2 | 0.48 |
| МегаФон3об | 7.02 | 103.7 | 26.86 | 622 | 1 037 000 | 1 | 0.48 |
| Русagro 01 | 10.78 | 100.5 | 4.15 | 717 | 369 275 | 6 | 0.45 |
| УралВТБ-1 | 9.97 | 100.44 | 1.68 | 631 | 1 305 320 | 3 | 0.44 |
| МарийНПЗ | 11.45 | 101 | 14.61 | 867 | 102 010 | 2 | 0.43 |
| АИЖК 2об | 7.52 | 111 | 0.3 | 1 279 | 5 550 000 | 1 | 0.41 |
| ЦентрТел-4 | -1 | 113.75 | 62.76 | 1 115 | 32 488 851 | 19 | 0.41 |
| УрСИ сер07 | 8.39 | 100.4 | 30.84 | 2 050 | 10 040 000 | 1 | 0.40 |
| СТИНфин-01 | 14.79 | 101 | 52.6 | 608 | 217 150 | 2 | -0.98 |
| КамскДол 1 | 14.19 | 100 | 27 | 197 | 122 000 | 5 | -0.98 |
| НижЛенинв2 | 12.73 | 100.5 | 14.6 | 1 051 | 107 535 | 2 | -0.94 |
| Лукойл2обл | 6.97 | 101.15 | 14.1 | 1 203 | 18 812 672 | 8 | -0.64 |
| ВКМ-Фин1об | 10.43 | 100 | 15.73 | 672 | 38 001 500 | 4 | -0.60 |
| Аладушкин1 | 12.31 | 100 | 48 | 218 | 361 000 | 1 | -0.35 |
| МартаФин 2 | 12.63 | 99.57 | 18.03 | 1 222 | 9 364 200 | 5 | -0.33 |
| МедведьФ 1 | 13.19 | 100.12 | 21.48 | 1 491 | 10 451 419 | 2 | -0.27 |
| Роспечатъ1 | 10.32 | 101 | 17.1 | 134 | 957 480 | 1 | -0.25 |
| ВолгоБур01 | 12.62 | 99.75 | 34.06 | 798 | 16 289 900 | 6 | -0.22 |

Лидеры по обороту*

| | YTM | Цена закр. | НКД | До погаш. | Оборот, руб. | Кол-во сделок | Измен. цены, % |
|------------|-------|------------|-------|-----------|--------------|---------------|----------------|
| ФСК ЕЭС-03 | 7.44 | 99.55 | 9.14 | 863 | 155 943 445 | 19 | 0.12 |
| ФСК ЕЭС-02 | 7.54 | 102.8 | 8.14 | 1 420 | 138 163 701 | 26 | 0.29 |
| ГАЗФин 01 | 8.81 | 99.8 | 39.31 | 1 651 | 70 862 000 | 11 | 0.30 |
| ГТ-ТЭЦ 3об | 9.71 | 100.5 | 33.98 | 625 | 39 243 705 | 12 | -0.05 |
| ВКМ-Фин1об | 10.43 | 100 | 15.73 | 672 | 38 001 500 | 4 | -0.60 |
| ГАЗПРОМ А4 | 6.98 | 104.2 | 37.83 | 1 288 | 37 946 010 | 9 | 0.27 |
| ЦентрТел-4 | -1 | 113.75 | 62.76 | 1 115 | 32 488 851 | 19 | 0.41 |
| СибТлк-6об | 8.13 | 99.75 | 28.39 | 1 506 | 31 579 138 | 7 | 0.30 |
| АВТОВАЗ об | 7.09 | 101.15 | 42.35 | 742 | 25 514 726 | 7 | 0.05 |
| СтрТрГаз01 | 9.09 | 101.2 | 9.21 | 693 | 21 562 914 | 5 | -0.06 |

Муниципальные облигации

Лидеры роста/падения*

| | YTM | Цена закр. | НКД | До погаш. | Оборот, руб. | Кол-во сделок | Измен. цены, % |
|-------------|------|------------|-------|-----------|--------------|---------------|----------------|
| ВоронежОбл | 6.78 | 108.29 | 17.45 | 500 | 3 846 700 | 4 | 0.92 |
| Якут-05 об | 6.59 | 101.3 | 3.21 | 262 | 506 500 | 1 | 0.59 |
| КостромОбл4 | 7.1 | 106.75 | 16.44 | 587 | 1 542 138 | 2 | 0.43 |
| КОМИ 6в об | 7.81 | 116 | 42.19 | 1 534 | 29 000 | 1 | 0.43 |
| Новсиб 3об | 7.51 | 112.95 | 7.48 | 1 077 | 3 238 722 | 11 | 0.39 |
| Хабаровск6 | 7.8 | 100.4 | 17.26 | 1 210 | 4 462 225 | 21 | 0.35 |
| МГор44-об | 7.01 | 109 | 10.69 | 3 248 | 35 049 511 | 9 | 0.31 |
| Мос.обл.5в | 7.05 | 107.62 | 24.66 | 1 336 | 3 759 745 | 5 | 0.27 |
| НовсибОбл2 | 7.35 | 107.7 | 22.59 | 484 | 5 518 109 | 10 | 0.23 |
| НижгорОбл2 | 7.31 | 104.15 | 25.53 | 823 | 11 143 728 | 12 | 0.19 |
| Якут-10 об | 8.45 | 106.55 | 14.14 | 685 | 159 825 | 1 | -2.02 |
| ТверОбл об | 14.2 | 101 | 31.95 | 113 | 1 422 000 | 2 | -1.94 |
| Чувашия-04 | 8.08 | 110.33 | 42.9 | 968 | 220 660 | 1 | -1.91 |
| Новсиб 2об | 7.33 | 101.65 | 18.74 | 127 | 5 082 500 | 4 | -1.69 |
| Мос.обл.4в | 6.99 | 110.3 | 2.41 | 993 | 635 630 | 5 | -0.63 |
| ЯрОбл-05 | 7.98 | 99.8 | 7.68 | 881 | 1 018 080 | 3 | -0.22 |
| Уфа-2004об | 7.84 | 103.92 | 15.66 | 671 | 437 467 | 2 | -0.17 |
| Барнаул 01 | 8.48 | 101.7 | 17.1 | 134 | 523 661 | 11 | -0.10 |
| ИркОбл-а02 | 8.55 | 100.16 | 9.37 | 36 | 4 188 864 | 2 | -0.02 |
| Хабаровск5 | 7.15 | 100.52 | 7.67 | 64 | 9 760 279 | 11 | -0.01 |

Лидеры по обороту*

| | YTM | Цена закр. | НКД | До погаш. | Оборот, руб. | Кол-во сделок | Измен. цены, % |
|-------------|------|------------|-------|-----------|--------------|---------------|----------------|
| Мос.обл.6в | 7.31 | 107.15 | 24.41 | 1721 | 48 720 743 | 11 | 0.14 |
| МГор39-об | 7.04 | 108.91 | 3.29 | 2910 | 47 910 957 | 17 | 0.06 |
| МГор44-об | 7.01 | 109 | 10.69 | 3248 | 35 049 511 | 9 | 0.31 |
| ЛипецкОбл4 | 7.99 | 100.4 | 1.74 | 1812 | 13 051 700 | 2 | 0.00 |
| НижгорОбл2 | 7.31 | 104.15 | 25.53 | 823 | 11 143 728 | 12 | 0.19 |
| Хабаровск5 | 7.15 | 100.52 | 7.67 | 64 | 9 760 279 | 11 | -0.01 |
| НовсибОбл2 | 7.35 | 107.7 | 22.59 | 484 | 5 518 109 | 10 | 0.23 |
| Новсиб 2об | 7.33 | 101.65 | 18.74 | 127 | 5 082 500 | 4 | -1.69 |
| ВоронежОбл3 | 8.24 | 108 | 8.42 | 1790 | 4 855 076 | 3 | 0.19 |
| ВолгогрОбл1 | 8.24 | 106.5 | 13.47 | 1415 | 4 834 115 | 5 | 0.06 |

* - По итогам торгов на ММВБ

Ежедневный обзор рынка рублевых облигаций
Итоги торгов корпоративными и региональными облигациями на ММВБ* (2.08.2006)

| | Цена, % от номинала | НКД, руб. | Изм. цены, % | Доходность к погашению, % годовых | Объем торгов, руб. | Кол-во сделок | Погашение |
|------------------------------|------------------------|-----------|-----------------|---|-----------------------|------------------|------------|
| Телекоммуникации | | | | | | | |
| СЗТелекЗоб | 102.10 | 15.71 | 0 | 8.05 | 0 | 0 | 24.02.2011 |
| СМАРТС 03 | 100.30 | 46.36 | 0 | 12.34 | 0 | 0 | 29.09.2009 |
| Таттелеком | 102.45 | 27.42 | 0 | 8.65 | 0 | 0 | 06.05.2007 |
| ЦентрТел-3 | 100.57 | 46.69 | 0.01 | 7.39 | 17 962 546 | 4 | 15.09.2006 |
| ЦентрТел-4 | 113.29 | 62.76 | 0.41 | -1 | 32 488 851 | 19 | 21.08.2009 |
| ЮТК-02 об. | 101.30 | 50.34 | 0 | 8.04 | 0 | 0 | 07.02.2007 |
| ЮТК-03 об. | 101.80 | 34.64 | 0.1 | 9.36 | 3 623 244 | 6 | 10.10.2009 |
| Банки | | | | | | | |
| Зенит 1обл | 100.05 | 28.71 | 0.05 | 7.96 | 10 007 500 | 3 | 24.03.2007 |
| РОСБАНК-1 | 101.20 | 43.08 | 0 | 7.05 | 0 | 0 | 15.02.2009 |
| РусСтанд-3 | 99.90 | 37.05 | 0 | 10.24 | 0 | 0 | 22.08.2007 |
| ХКФ Банк-2 | 100.00 | 18.16 | 0 | 8.65 | 0 | 0 | 11.05.2010 |
| Добывающие | | | | | | | |
| ГАЗПРОМ АЗ | 101.10 | 2.44 | 0.1 | 5.52 | 1 012 | 1 | 18.01.2007 |
| ГАЗПРОМ А5 | 101.50 | 23.47 | 0.29 | 6.07 | 21 376 | 1 | 09.10.2007 |
| ГАЗПРОМ А6 | 100.50 | 33.13 | -0.1 | 6.88 | 21 383 660 | 5 | 06.08.2009 |
| Лукойл2обл | 101.80 | 14.10 | -0.64 | 6.97 | 18 812 672 | 8 | 17.11.2009 |
| НГК ИТЕРА | 101.20 | 14.96 | -0.12 | 8.92 | 1 999 382 | 8 | 07.12.2007 |
| Легкая промышленность | | | | | | | |
| Балтимор01 | 99.00 | 1.59 | 0 | 12.49 | 0 | 0 | 05.09.2006 |
| КрВост-Инв | 101.30 | 50.10 | 0.2 | 8.89 | 1 522 500 | 1 | 25.02.2007 |
| ОГО-агро-1 | 101.50 | 36.82 | 0.05 | 13.17 | 2 555 358 | 6 | 22.04.2007 |
| РусТекстил | 101.00 | 72.62 | 0.04 | 9.16 | 505 120 | 3 | 12.09.2006 |
| СанИнтБрюФ | 100.19 | 60.19 | 0 | 7.47 | 0 | 0 | 15.08.2006 |
| Металлургия | | | | | | | |
| Мечел ТД-1 | 92.00 | 7.08 | 0 | 8.9 | 0 | 0 | 12.06.2009 |
| МечелСГ1об | 100.05 | 10.40 | 0 | 5.53 | 0 | 0 | 22.11.2007 |
| ОМК 1 об | 101.83 | 13.86 | 0.12 | 8.2 | 4 282 920 | 3 | 12.06.2008 |
| РусАлФ-2в | 100.65 | 16.22 | -0.15 | 7.45 | 43 215 | 1 | 20.05.2007 |
| ТЧМ 02обл. | 100.00 | 16.29 | 0 | 9.9 | 0 | 0 | 02.12.2007 |
| ЧТПЗ 01об | 102.15 | 10.93 | 0.2 | 8.28 | 11 254 525 | 5 | 16.06.2010 |
| Машиностроение | | | | | | | |
| АВТОВАЗ об | 101.10 | 42.35 | 0.05 | 7.09 | 25 514 726 | 7 | 13.08.2008 |
| ИжАвто-01 | 99.05 | 41.04 | 0.2 | 12.31 | 5 948 334 | 6 | 14.03.2007 |
| МиГ-Ф обл. | 100.75 | 16.11 | 0.2 | 9.49 | 825 521 | 9 | 03.06.2009 |
| ОМЗ - 4 об | 100.63 | 59.73 | 0.17 | 3.98 | 1 008 000 | 1 | 26.02.2009 |
| Энергетика | | | | | | | |
| Башкирэн2в | 100.90 | 41.64 | 0.1 | 7.77 | 409 050 | 1 | 22.02.2007 |
| Ленэнерг01 | 100.55 | 29.21 | 0 | 9.61 | 0 | 0 | 19.04.2007 |
| СвердлЭн-1 | 100.50 | 44.01 | 0.2 | 9.41 | 402 800 | 1 | 01.03.2007 |
| ФСК ЕЭС-01 | 103.10 | 10.37 | 0 | 6.51 | 0 | 0 | 18.12.2007 |
| Муниципальные | | | | | | | |
| КОМИ 7в об | 108.30 | 23.34 | 0.05 | 7.75 | 205 865 | 2 | 22.11.2013 |
| ЛенОбл-3об | 128.75 | 17.38 | 0 | 7.68 | 0 | 0 | 05.12.2014 |
| МГор39-об | 108.85 | 3.29 | 0.06 | 7.04 | 47 910 957 | 17 | 21.07.2014 |
| Мос.обл.4в | 111.00 | 2.41 | -0.63 | 6.99 | 635 630 | 5 | 21.04.2009 |
| Мос.обл.5в | 107.33 | 24.66 | 0.27 | 7.05 | 3 759 745 | 5 | 30.03.2010 |
| НижгорОбл1 | 101.00 | 0.00 | 0 | 7.94 | 0 | 0 | 01.11.2006 |
| Новсиб 2об | 103.40 | 18.74 | -1.69 | 7.33 | 5 082 500 | 4 | 07.12.2006 |
| НовсибОбл2 | 107.45 | 22.59 | 0.23 | 7.35 | 5 518 109 | 10 | 29.11.2007 |
| ЯрОбл-03 | 101.25 | 17.49 | 0 | 7.66 | 709 | 1 | 17.11.2006 |

* - наиболее ликвидными выпусками.

Ежедневный обзор рынка рублевых облигаций

Государственные облигации

В среду котировки ОФЗ продолжили плавное повышение при поддержке ряда благоприятных факторов. Благоприятное воздействие на рынок оказало продолжение роста цен на внешних долговых рынках. Помимо этого поддержку рынку оказывала высокая рублевая ликвидность в банковском секторе, благодаря которой ставки на межбанковском рынке остались низкими. Объем торгов на вторичном рынке ОФЗ составил 802 млн рублей против 1,95 млрд рублей во вторник.

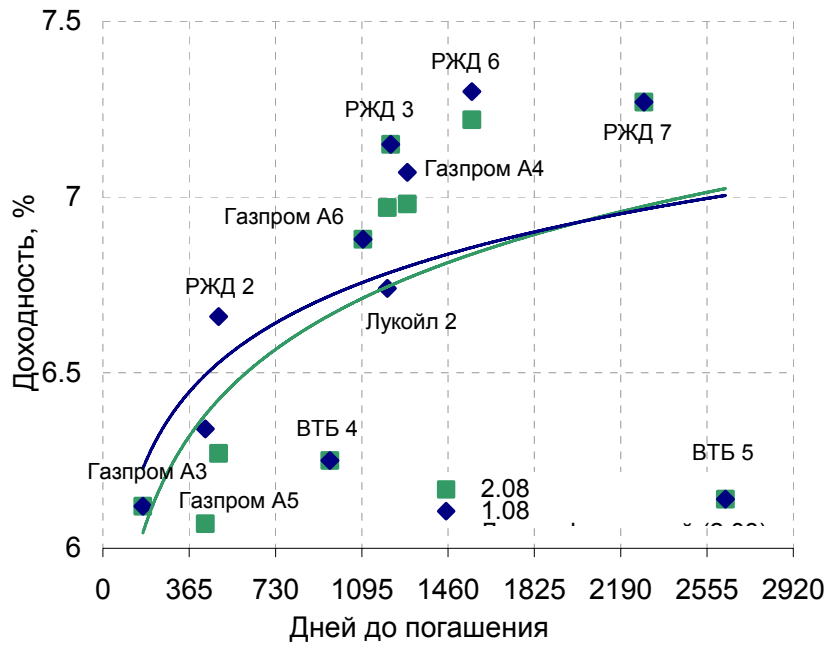
На аукционе по доразмещению ОФЗ серии 25060 инвесторы проявили высокий интерес, что позволило Минфину РФ разместить весь объем с минимальной премией. При объеме предложения в 9 млрд рублей спрос составил 15 млрд рублей, при этом были проданы бумаги на общую сумму 8,79 млрд рублей. Средневзвешенная цена составила 99,11% от номинала, что соответствует доходности 6,3% годовых.

Сегодня котировки ОФЗ продолжают повышаться на фоне сохранения благоприятной обстановки. Поддержку рынку продолжит оказывать рост цен российских государственных еврооблигаций и низкие ставки на денежном рынке.

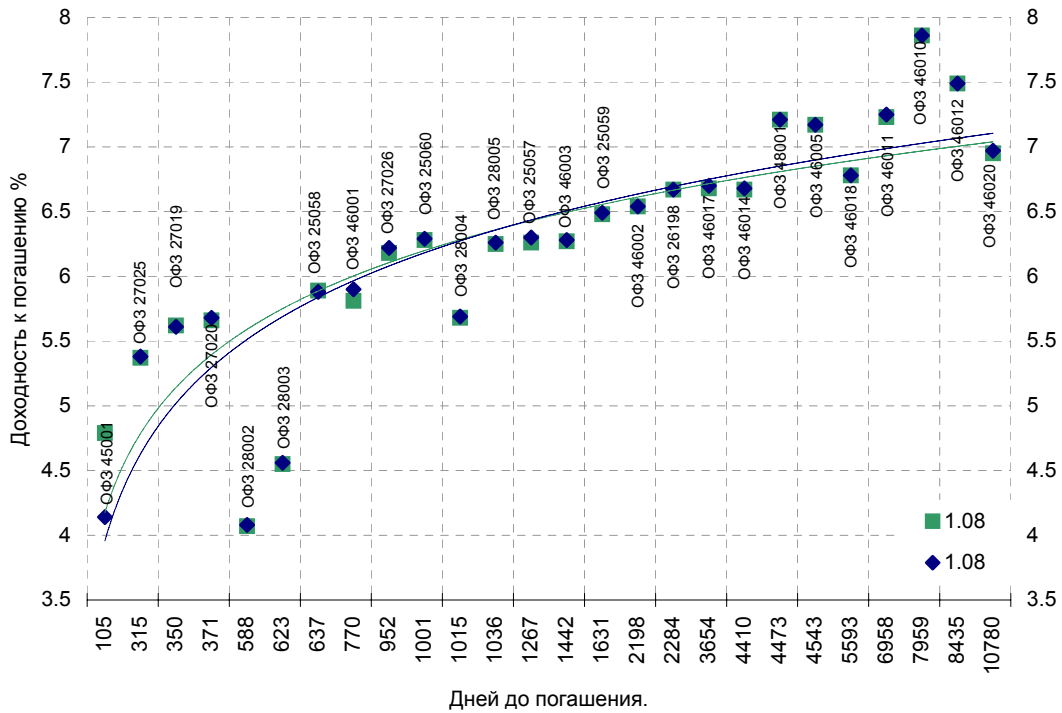
| Выпуск | Цена последн. сделки, % от. ном. | Изм-е цены, % | Доходн., % год | Дата погашения | Дней до погашения | Кол-во сделок | Оборот, руб. | НКД, руб. | Размер купона, руб. | Дата выпл. куп., ггггммдд |
|-----------|----------------------------------|---------------|----------------|----------------|-------------------|---------------|---------------|-----------|---------------------|---------------------------|
| ОБР 04002 | 0.00 | 0.00 | 2.10 | 23.06.2009 | 1056 | 0 | 0 | 0 | 0 | |
| ОБР 04003 | 98.36 | 0.19 | 4.50 | 22.09.2009 | 1147 | 10 | 19 672 442 | 0 | 0 | |
| ОФЗ 25057 | 104.00 | 0.14 | 6.26 | 20.01.2010 | 1267 | 7 | 31 282 020 | 1.42 | 18.45 | 25.10.2006 |
| ОФЗ 25058 | 100.89 | -0.01 | 5.89 | 30.04.2008 | 637 | 3 | 3 049 888 | 0 | 15.71 | 01.11.2006 |
| ОФЗ 25059 | 99.12 | 0.02 | 6.48 | 19.01.2011 | 1631 | 2 | 15 133 856 | 1.17 | 15.21 | 25.10.2006 |
| ОФЗ 25060 | 99.14 | 0.01 | 6.28 | 29.04.2009 | 1001 | 145 | 8 762 431 747 | 0 | 14.46 | 01.11.2006 |
| ОФЗ 26175 | 0.00 | 0.00 | 5.11 | 20.11.2006 | 110 | 0 | 0 | 13.92 | 19.95 | 20.11.2006 |
| ОФЗ 26176 | 0.00 | 0.00 | 0.00 | 20.11.2007 | 475 | 0 | 0 | 13.87 | 19.95 | 21.11.2006 |
| ОФЗ 26177 | 0.00 | 0.00 | 0.00 | 20.11.2008 | 841 | 0 | 0 | 13.76 | 19.95 | 23.11.2006 |
| ОФЗ 26178 | 0.00 | 0.00 | 0.00 | 20.11.2009 | 1206 | 0 | 0 | 13.7 | 19.95 | 24.11.2006 |
| ОФЗ 26198 | 0.00 | 0.00 | 6.67 | 02.11.2012 | 2284 | 0 | 0 | 44.55 | 60 | 04.11.2006 |
| ОФЗ 27019 | 104.10 | -0.02 | 5.62 | 18.07.2007 | 350 | 1 | 4 684 500 | 3.84 | 49.86 | 17.01.2007 |
| ОФЗ 27020 | 0.00 | 0.00 | 5.66 | 08.08.2007 | 371 | 0 | 0 | 47.94 | 49.86 | 09.08.2006 |
| ОФЗ 27025 | 0.00 | 0.00 | 5.37 | 13.06.2007 | 315 | 0 | 0 | 9.4 | 17.45 | 13.09.2006 |
| ОФЗ 27026 | 101.60 | 0.10 | 6.18 | 11.03.2009 | 952 | 8 | 27 412 747 | 10.07 | 18.7 | 13.09.2006 |
| ОФЗ 28002 | 0.00 | 0.00 | 4.07 | 12.03.2008 | 588 | 0 | 0 | 38.35 | 49.86 | 13.09.2006 |
| ОФЗ 28003 | 0.00 | 0.00 | 4.55 | 16.04.2008 | 623 | 0 | 0 | 28.77 | 49.86 | 18.10.2006 |
| ОФЗ 28004 | 0.00 | 0.00 | 5.68 | 13.05.2009 | 1015 | 0 | 0 | 21.09 | 49.86 | 15.11.2006 |
| ОФЗ 28005 | 0.00 | 0.00 | 6.25 | 03.06.2009 | 1036 | 0 | 0 | 15.34 | 49.86 | 06.12.2006 |
| ОФЗ 45001 | 101.50 | -0.20 | 4.79 | 15.11.2006 | 105 | 1 | 25 375 | 5.27 | 6.23 | 16.08.2006 |
| ОФЗ 46001 | 105.57 | 0.09 | 5.81 | 10.09.2008 | 770 | 19 | 294 655 465 | 13.42 | 24.93 | 13.09.2006 |
| ОФЗ 46002 | 109.64 | 0.01 | 6.54 | 08.08.2012 | 2198 | 14 | 55 360 070 | 46.02 | 49.86 | 16.08.2006 |
| ОФЗ 46003 | 111.70 | 0.03 | 6.27 | 14.07.2010 | 1442 | 7 | 69 251 400 | 3.84 | 49.86 | 17.01.2007 |
| ОФЗ 46005 | 0.00 | 0.00 | 7.17 | 09.01.2019 | 4543 | 0 | 0 | 0 | 0 | |
| ОФЗ 46010 | 0.00 | 0.00 | 7.86 | 17.05.2028 | 7959 | 0 | 0 | 0 | 0 | 13.06.2007 |
| ОФЗ 46011 | 78.70 | 0.25 | 7.23 | 20.08.2025 | 6958 | 5 | 393 500 | 0 | 0 | 13.09.2006 |
| ОФЗ 46012 | 0.00 | 0.00 | 7.49 | 05.09.2029 | 8435 | 0 | 0 | 9.99 | 12.08 | 04.10.2006 |
| ОФЗ 46014 | 108.83 | 0.06 | 6.67 | 29.08.2018 | 4410 | 24 | 176 597 590 | 38.35 | 49.86 | 13.09.2006 |
| ОФЗ 46017 | 106.04 | 0.08 | 6.68 | 03.08.2016 | 3654 | 11 | 10 348 626 | 18.99 | 22.44 | 16.08.2006 |
| ОФЗ 46018 | 110.45 | 0.04 | 6.78 | 24.11.2021 | 5593 | 2 | 11 045 000 | 12.75 | 23.68 | 13.09.2006 |
| ОФЗ 46020 | 100.80 | 0.20 | 6.95 | 06.02.2036 | 10780 | 3 | 36 288 000 | 31.98 | 34.65 | 16.08.2006 |
| ОФЗ 48001 | 0.00 | 0.00 | 7.21 | 31.10.2018 | 4473 | 0 | 0 | 56.77 | 79.78 | 15.11.2006 |

Ежедневный обзор рынка рублевых облигаций

Кривая доходности облигаций 1-го эшелона



Кривая доходности государственных облигаций



Контактная информация

ОАО «Брокерский дом Открытие»,
105066 Москва, ул. Александра Лукьянова д. 3.
Телефон: (495) 232-99-66
Факс: (495) 956-47-00
www.open.ru
info@open.ru

| | | | |
|------------------------------------|---|----------------------------------|--|
| Отдел по работе с клиентами | Тужилова Жанна Начальник отдела | Тел.232-99-66 добавочный 165 | zhanna@open.ru |
| | Горячева Анна специалист | добавочный 169 | Goryacheva@open.ru |
| | Кузовкина Ольга специалист | добавочный 228 | Kuzovkina@open.ru |
| Отдел торговых операций | Григорий Аксенов начальник отдела | Тел.232-99-66 добавочный 124 | Agb@open.ru |
| | Томилин Андрей трейдер ММВБ | Тел. 777-34-87 | Tomilin@open.ru |
| | Гневко Дмитрий трейдер ММВБ | Тел. 777-34-87 | Dima@open.ru |
| | Костюк Константин трейдер срочный рынок ФОРТС | Тел. 745-86-57 | Kostuk@open.ru |
| | Калачев Владислав котировки опционов по запросу | Тел. 232-99-66 добавочный 139 | kvlad@open.ru |
| Аналитическое управление | Шехмамetyев Халиль Начальник управления | добавочный 230 | sha@open.ru |
| | Мильчакова Наталья Начальник отдела фундаментального анализа | добавочный 210 | n.milchakova@open.ru |
| | Афонин Александр аналитик по облигациям | добавочный 173 | afonin@open.ru |
| | Пивень Валерий аналитик по международным рынкам | добавочный 232 | valerypiven@open.ru |
| | Каленкович Алексей аналитик по производным инструментам | добавочный 231 | kalenkovich@open.ru |
| | Тищенко Кирилл аналитик | Добавочный 127 | tkv@open.ru |

Информация, содержащаяся в данном обзоре, предназначена исключительно для сведения клиентов компании, при этом она носит сугубо информационный характер и не является предложением о покупке или продаже ценных бумаг. Несмотря на то, что сведения, представленные в данном обзоре, были отобраны тщательным образом, «Брокерский дом Открытие» не претендует на полноту и точность предоставленных данных. Кроме того, Компания не берет на себя обязательства регулярно обновлять информацию, которая содержится в обзоре или исправлять возможные неточности. /Аналитический отдел тел 232-9966, mail: research@open.ru.