

Новости

- ЦБ зарегистрировал выпуск 4-х летних облигаций Импэксбанка серии 03 на 1,3 млрд. рублей. Импэксбанк планирует разместить данный выпуск облигаций до конца года. "Сроки размещения зависят от того, когда выпуск зарегистрирует ЦБ, а также от рыночной конъюнктуры. Думаю, что размещение состоится до конца текущего года", - сказал представитель Импэксбанка.
- Внеочередное заседание совета Русского международного банка приняло решение о дебютном выпуске трехлетних облигаций на 1 млрд. рублей. Облигации будут обеспечены поручительством со стороны ЗАО РТК "Орион".
- Международное рейтинговое агентство Standard & Poor's повысило долгосрочный кредитный рейтинг ОАО "Центральная телекоммуникационная компания" ("Центртелеком") до "В-" с "ССС+" Прогноз рейтинга - "стабильный".
- ООО "СУ-155 Капитал" 28 сентября выплатило 44 млн. 202 тыс. 246 рублей в счет погашения 6-го купона облигаций 1-й серии. Выплата на одну облигацию номиналом 1 тыс. рублей составила 34 рубля 90 копеек при процентной ставке 14% годовых.

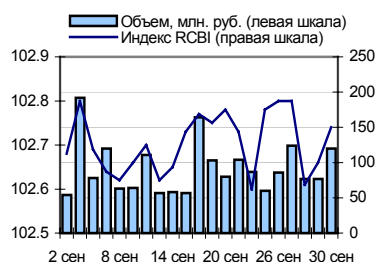
Комментарий

В пятницу на рынке рублевых облигаций котировки большинства наиболее ликвидных выпусков продолжили повышение несмотря на ослабление курса рубля по отношению к доллару США и рост ставок на рынке МБК. Курс доллара США завершил квартал на уровне выше 28,5 руб./\$1. Ставки по однодневным рублевым кредитам на межбанковском рынке в пятницу повысились в связи с завершением квартала. Активность торгов по сравнению с предыдущим днем заметно снизилась, торговый оборот составил 8,5 млрд. руб. против 15,6 млрд. руб. днем ранее. Основным спросом пользовались бумаги первого эшелона и некоторые выпуски телекомов. В ходе сегодняшних торгов на долговом рынке будет наблюдаться стабильная обстановка, поскольку на рынок будет воздействовать ряд факторов, уравновешивающих взаимное влияние. Ослабление курса рубля по отношению к доллару США окажет негативное влияние на рынок рублевых облигаций, в тоже время высокая рублевая ликвидность в банковской системе и снижение ставок на рынке МБК будут способствовать повышению спроса на долговые бумаги.

События рынка рублевых облигаций на ближайшие дни

Дата	Выпуск	Событие
3	НКНХ 4	Выплата по 1-му купону Ставка купона: 9.99% годовых
4	Самарская обл. 1	Выплата по 9-му купону Ставка купона: 12% годовых
	МаирИнвест 1	Выплата по 6-му купону. Ставка купона: 12.3% годовых
	Стин-Финанс 1	Выплата по 1-му купону. Ставка купона: 18% годовых
	Сальмон	Выплата по 4-му купону. Ставка купона: 12.5% годовых
	Интернэшнл 2	Погашение облигаций
	УВЗ Финанс 1.	Выплата по 2-му купону Ставка купона: 13.36% годовых
	СМАРТС 3	Выплата по 2-му купону Ставка купона: 15.1% годовых Досрочный выкуп облигаций по цене 100% номинала
	Пересвет-Инв. 1	Выплата по 2-му купону. Ставка купона: 17.5% годовых
	Ярославская обл 2	Выплата по 5-му купону Ставка купона: 13.28% годовых
	Московская обл. 5	Выплата по 1-му купону. Ставка купона: 10% годовых Погашение 25% номинала

Индекс корпоративных облигаций ММВБ (RCBI)



Ближайшие оферты и погашения

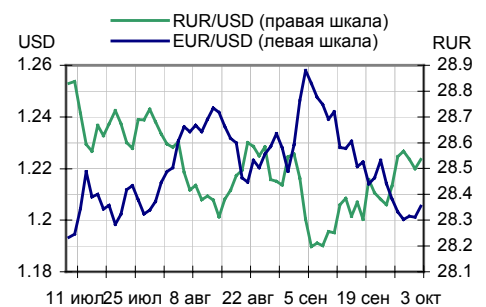
Бумага	Доходность	Цена	НКД	Дней до погашения/оферты
ДжэйЭфСи	11.17	100.05	22.82	8
СЗТелек2об	6.04	100.05	31.10	8
ХКФ Банк-1	10.21	100.05	50.55	18
ЕЭС-обл-2в	3.51	100.65	66.58	21
АЛРОСА 19в	7.29	100.53	70.14	23
Акрон-01об	8.53	100.44	21.74	32
ИРКУТ-02об	5.01	100.97	65.32	33
ГАЗПРОМ А2	5.84	100.85	60.83	34
НортгазФин	8.98	100.74	62.25	40
ПраймДон-1	8.35	101.10	18.12	42

Курсив – наличие оферты.

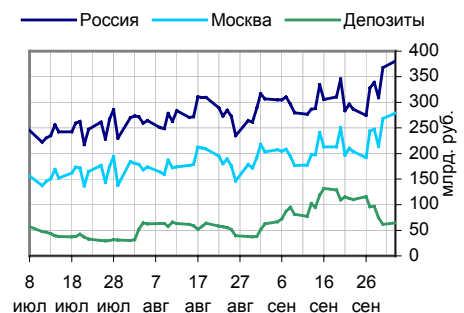
Основные индикаторы

	Значение	изм.
RUR/USD	28.5348	0.0359
RUR/EUR	34.3074	-0.0737
EUR/USD	1.2055	0.0044
		изм. б.п.
RCBI	102.74	8
MIACR 1 день, %	2.61	89
Москва 39, YTM % год.	6.8	-11
RUS30, YTM % год.	5.25	2
UST10, YTM % год.	4.33	4
Остатки на к/с, млрд. руб.		изм. %
по России	380.3	3.31
по Москве	278.9	3.95
Депозиты банков	64.4	4.55
Объем торгов, млн. руб.		
Биржа	1 091	-13.69
РПС	5 308	-53.54
РЕПО	2 072	-28.38

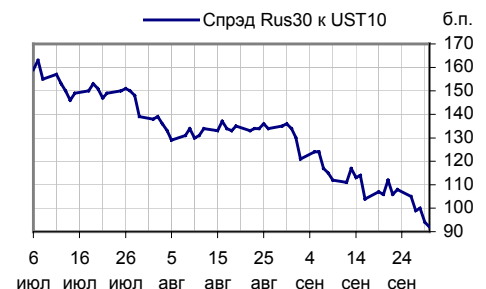
Курсы валют



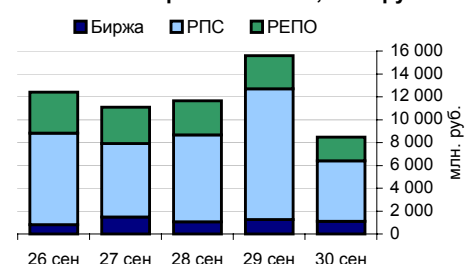
Остатки на к/с, млрд. руб.



Спрэд Россия 30 и US Treasures 10



Объем торгов на ММВБ, млн. руб.



Ежедневный обзор рынка рублевых облигаций

Корпоративные облигации

Лидеры роста/падения*

	YTM	Цена закр.	НКД	До погаш.	Оборот, млн.	Кол-во сделок	Измен. цены, %
ЦентрТел-3	4.32	107.5	4.74	350	37 614 000	8	2.92
Искитим-01	11.73	106.3	3.68	450	922 574	5	1.24
НижЛенИнв	10.66	106.5	35.07	1 012	2 130 000	3	1.00
ЦентрТел-4	0	119.4	16.26	1 421	20 799 088	16	0.89
АМТЕЛШИНП1	7.35	102.6	51.01	84	3 488 400	2	0.66
Волга 1 об	10.86	101.85	5.59	529	957 882	9	0.64
Микоян-1об	8.01	105.15	4.44	353	25 236	1	0.62
НИКОСХИМ 1	12.15	102.55	43.56	440	614 020	5	0.56
ЧМК -1об	5.43	100.53	11.32	123	1 360 204	2	0.53
ВТБ - 4 об	5.03	100.29	1.23	1 266	999 000	2	0.49
	YTM	Цена закр.	НКД	До погаш.	Оборот, руб.	Кол-во сделок	Измен. цены, %
РусСтанд-2	7.9	104.2	41.15	257	10 420	1	-0.56
Балтимор01	9.22	93	0.77	340	330 300	4	-0.53
ВТБ - 3об.	4.13	103.8	49.1	145	1 038	1	-0.48
РЖД-02обл	6.65	102.4	24.21	796	3 072	1	-0.39
УралСвзИнб	7.22	105.42	28.5	291	1 054	1	-0.34
АЛРОСА 19в	7.29	100.53	70.14	23	4 021	1	-0.27
СалютЭнерг	8.25	101.35	36.05	816	101 390	2	-0.25
ЮСКК 01обл	13.12	100.85	33.37	1 005	2 935 645	4	-0.25
РЖД-01обл	6.07	100.1	20.58	68	1 001	1	-0.20
ВымпКомФ-1	7.08	101.75	36.89	228	356 485	3	-0.20

Лидеры по обороту*

	YTM	Цена закр.	НКД	До погаш.	Оборот, руб.	Кол-во сделок	Измен. цены, %
ФСК ЕЭС-02	7.17	104.75	21.25	1 726	64 887 548	12	0.34
РЖД-03обл	6.93	105.4	26.02	1 524	52 734 359	3	0.11
ЛенЭнерг01	9.18	101.8	45.49	566	39 666 615	20	-0.05
ЦентрТел-3	4.32	107.5	4.74	350	37 614 000	8	2.92
САНОС-02об	6.75	106.5	36.14	1 502	28 749 000	7	0.47
МегаФонФ01	6.93	103.06	35.92	250	23 186 300	10	0.06
ЦентрТел-4	0	119.4	16.26	1 421	20 799 088	16	0.89
НортгазФин	8.98	100.74	62.25	40	20 412 930	2	-0.01
МГТС-04 об	5.91	102.3	42.74	1 300	13 313 700	4	0.00
Разгуляй-1	10.45	102.4	45.26	248	13 298 096	4	0.29

Муниципальные облигации

Лидеры роста/падения*

	YTM	Цена закр.	НКД	До погаш.	Оборот, руб.	Кол-во сделок	Измен. цены, %
ЛенОбл-3об	7.26	135	38.84	3 353	135 000	1	4.64
ВолгогрОбл	7.51	110.7	37.74	1 350	19 926	1	1.28
Чувашия-04	7.61	114.7	1.35	1 274	573 500	1	1.24
Якут-10 об	7.29	112	3.29	991	56 000	1	0.99
МГор39-об	6.8	112.45	19.45	3 216	101 669 094	26	0.63
КостромОб4	7.65	109.7	6.05	893	747 050	6	0.62
Белгор2003	7.7	114.7	61.18	942	229 400	1	0.61
Ногинск-01	8.37	104.8	3.29	265	236 908	2	0.60
ЯрОбл-04	7.82	109	39.18	1 334	2 663 724	17	0.55
Брянск	8.33	105.65	65.21	376	2 231 990	7	0.52
	YTM	Цена закр.	НКД	До погаш.	Оборот, руб.	Кол-во сделок	Измен. цены, %
ЯрОбл-03	7.04	104.05	46.23	413	1 300 625	4	-3.46
Белгор2002	5.4	103	5.21	81	8 289 440	9	-0.72
ИркОбл-а01	7.64	103.65	15.19	660	363 505	2	-0.62
МГор28-об	4.35	102.5	2.05	86	2 047 960	2	-0.49
ВоронежОбл	7.71	111.1	5.7	806	866 740	2	-0.18
Якут-04 об	6.18	103.32	5.75	167	2 443 954	4	-0.17
Якут-05 об	7.13	102.6	19.45	568	29 461 100	4	-0.10
МГор40-об	5.94	108.12	18.09	756	6 002 562	4	-0.07
Казань01об	7.81	102.25	20.42	294	10 243 916	7	-0.05
НовсибОбл1	7.5	104.9	22.19	300	7 052 724	5	-0.04

Лидеры по обороту*

	YTM	Цена закр.	НКД	До погаш.	Оборот, руб.	Кол-во сделок	Измен. цены, %
МГор39-об	6.8	112.45	19.45	3216	101 669 094	26	0.63
МГор42-об	5.68	107.82	13.15	682	59 300 002	5	0.11
Мос.обл.4в	6.81	113.7	19.89	1299	58 107 384	10	0.18
МГор35-об	4.72	103.75	3.29	261	51 251 038	2	0.23
МГор29-об	6.05	109.85	32.06	979	30 967 971	5	0.09
Якут-05 об	7.13	102.6	19.45	568	29 461 100	4	-0.10
Новсиб 3об	8.31	111.8	10.98	1383	21 793 933	7	0.49
Казань01об	7.81	102.25	20.42	294	10 243 916	7	-0.05
УФА-2003-1	7.04	102.35	20.05	291	10 235 000	1	0.34
НижгорОбл2	7.49	106.15	19.54	1129	8 598 579	6	0.06

* - По итогам торгов на ММВБ

Ежедневный обзор рынка рублевых облигаций
Итоги торгов корпоративными и региональными облигациями на ММВБ* (29.09.2005)

	Цена, % от номинала	НКД, руб.	Изм. цены, %	Доходность к погашению, % годовых	Объем торгов, руб.	Кол-во сделок	Погашение
Телекоммуникации							
ВымпКомФ-1	101.95	36.89	-0.2	7.08	356 485	3	16.05.2006
СибТлк-3об	105.55	30.59	0.02	7.18	2 112 456	1	14.07.2006
СЗТелекЗоб	103.08	7.35	0.07	8.03	1 392 570	12	24.02.2011
СМАРТС 03	102.55	73.64	0	-1	0	0	29.09.2009
Таттелеком	105.02	15.67	0	8.65	0	0	06.05.2007
УралСвзИн6	105.78	28.50	-0.34	7.22	1 054	1	18.07.2006
ЦентрТел-3	104.45	4.74	2.92	4.32	37 614 000	8	15.09.2006
ЦентрТел-4	118.35	16.26	0.89	-1	20 799 088	16	21.08.2009
ЮТК-02 об.	101.25	16.77	-0.05	8.64	59 663	3	07.02.2007
ЮТК-03 об.	101.75	59.31	0	8.97	0	0	10.10.2009
Банки							
АК БАРС-01	100.40	42.67	0	8.14	0	0	05.04.2006
ВТБ - 3об.	104.30	49.10	-0.48	4.13	1 038	1	22.02.2006
Зенит 1обл	100.70	1.86	0	7.11	0	0	24.03.2007
ПРББ-4	100.75	6.60	0.05	8.01	655 200	1	09.12.2005
РОСБАНК-1	102.30	11.91	0	7.59	1 023 000	1	15.02.2009
РусСтанд-2	104.79	41.15	-0.56	7.9	10 420	1	14.06.2006
РусСтанд-3	100.90	8.52	0	7.46	0	0	22.08.2007
ТатфондБ 2	100.80	51.29	0.2	10.15	3 565 144	5	26.04.2006
ХКФ Банк-1	100.10	50.55	-0.05	10.21	10 005	1	16.10.2007
Добывающие							
АЛРОСА 19в	100.80	70.14	-0.27	7.29	4 021	1	23.10.2005
ГАЗПРОМ А2	101.00	60.83	-0.15	5.84	6 051 000	1	03.11.2005
ГАЗПРОМ А3	102.65	14.44	-0.13	6.15	10 252	1	18.01.2007
ГАЗПРОМ А5	102.60	35.51	0	6.29	0	0	09.10.2007
Лукойл2обл	102.05	25.62	0.1	6.75	9 343 796	4	17.11.2009
НГК ИТЕРА	100.90	42.53	0	8.53	0	0	07.12.2007
НортгазФин	100.75	62.25	-0.01	8.98	20 412 930	2	09.11.2005
Татнефть-3	104.50	29.92	0	5.84	0	0	01.07.2006
ТНК5в1т-об	110.70	50.96	0.09	5.34	1 108	1	28.11.2006
Легкая промышленность							
Балтимор01	93.50	0.77	-0.53	9.22	330 300	4	05.09.2006
ВБД ПП 1об	102.16	50.50	0	0	0	0	11.04.2006
КрВост-Инв	103.82	11.34	0.17	8.59	4 160 000	1	25.02.2007
ОГО-агро-1	101.45	68.37	0.04	13.01	2 169 206	12	22.04.2007
РусТекстил	106.65	8.76	0.18	11.31	2 637 245	9	12.09.2006
СанИнТБрюФ	105.50	16.03	-0.09	6.63	1 960 440	1	15.08.2006
Металлургия							
Мечел ТД-1	103.04	33.80	-0.14	7.58	5 145 000	3	12.06.2009
МечелСГ1об	101.75	37.20	0.29	7.5	2 041 000	2	22.11.2007
ОМК 1 об	103.25	28.48	0.1	7.94	4 654 195	6	12.06.2008
РусАлф-2в	101.85	29.15	0	6.89	0	0	20.05.2007
ТЧМ 02обл.	101.50	36.16	-0.15	8.86	1 774 375	2	02.12.2007
ЧТПЗ 01об	103.10	26.03	0.29	8.24	7 228 500	4	16.06.2010
Машиностроение							
АВТОВАЗ об	101.40	11.09	0.2	8.09	4 687 360	4	13.08.2008
ГТ-ТЭЦ 2об	102.10	33.90	0.39	9.02	182 725	8	22.06.2006
ИжАвто-01	100.47	4.69	-0.07	10.66	4 081 114	6	14.03.2007
МиГ-ф обл.	101.30	49.97	0.04	8.57	7 239 110	7	03.06.2009
ОМЗ - 4 об	106.50	11.32	0	6.92	313 240	6	26.02.2009
Энергетика							
Башкирэн2в	101.60	9.37	0	8.42	457 250	3	22.02.2007
Ленэнерг01	101.85	45.49	-0.05	9.18	39 666 615	20	19.04.2007
СвердлЭн-1	101.75	8.34	0.49	8.96	10 225	1	01.03.2007
ФСК ЕЭС-01	105.00	24.35	0.14	6.37	1 053 602	3	18.12.2007
Муниципальные							
КОМИ 7в об	108.50	42.74	0	8.25	0	0	22.11.2013
ЛенОбл-3об	129.01	38.84	4.64	7.26	135 000	1	05.12.2014
МГор28-об	103.00	2.05	-0.49	4.35	2 047 960	2	25.12.2005
МГор39-об	111.75	19.45	0.63	6.8	101 669 094	26	21.07.2014
Мос.обл.4в	113.50	19.89	0.18	6.81	58 107 384	10	21.04.2009
Мос.обл.5в	107.35	48.77	0	7.02	0	0	30.03.2010
НижгорОбл1	105.00	18.75	0.29	6.87	447 405	3	01.11.2006
Новсиб 2об	105.47	8.55	0.21	7.3	455 308	5	07.12.2006
НовсибОбл2	111.19	10.57	0.37	7.66	4 909 444	10	29.11.2007
ЯрОбл-03	107.78	46.23	-3.46	7.04	1 300 625	4	17.11.2006

* - наиболее ликвидными выпусками.

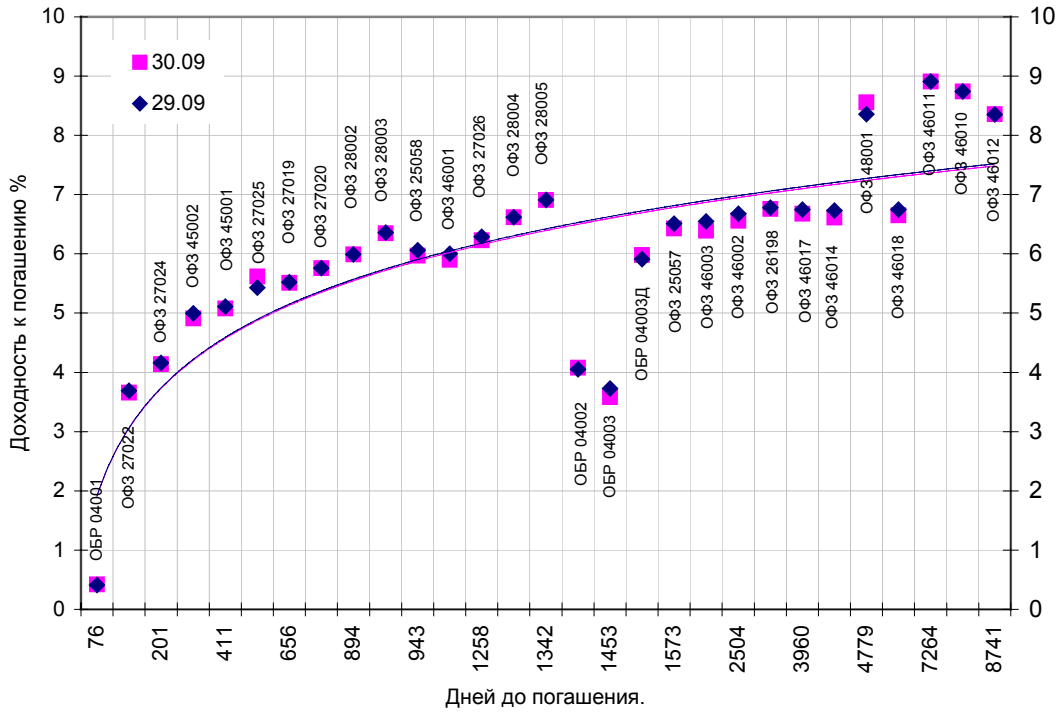
Ежедневный обзор рынка рублевых облигаций

Государственные облигации

В пятницу котировки долгосрочных ОФЗ выросли еще на 30-60 базисных пунктов, активность торгов по данным бумагами вновь была умеренной. Основными причинами сохранения спроса на госбумаги стали высокая рублевая ликвидность банковского сектора, стабильный курс национальной валюты по отношению к доллару США, благоприятную конъюнктуру рынка валютных гособлигаций и ожидания повышения рейтинга России. Кроме того, заканчивается квартал и часть коммерческих банков стремится повысить цену гособлигаций для улучшения своих отчетных показателей, что также приводит к росту котировок. Объем торгов на рынке внутреннего госдолга 30 сентября составил 1 млрд. 595,839 млн. рублей, при этом 72% от него пришлось на операции с долгосрочными бумагами. Активность торгов краткосрочными ОФЗ в последний день сентября была низкой. Средневзвешенная доходность рынка ОФЗ-АД и ОФЗ-ФД в пятницу снизилась на 2 базисных пункта - до 6,63% годовых.

Выпуск	Цена последн. сделки, % от. ном.	Изм-е цены, %	Доходн., % год	Дата погашения	Дней до погашения	Кол-во сделок	Оборот, руб.	НКД, руб.	Размер купона, руб.	Дата выпл. куп., ггггммдд
ОБР 04001	0.00	0.00	0.42	15.12.2005	76	0	0	0	0	0
ОБР 04002	98.18	0.00	4.08	23.06.2009	1362	2	12 468 860	0	0	0
ОБР 04003	99.26	0.04	3.58	22.09.2009	1453	1	993	0	0	0
ОБР 04003Д	0.00	0.00	5.98	22.09.2009	1453	0	0	0	0	0
ОФЗ 25053	0.00	0.00	188.84	21.11.2005	52	0	0	17.1	19.95	20051121
ОФЗ 25057	104.20	0.30	6.43	20.01.2010	1573	18	301 983 946	13.18	18.45	20051026
ОФЗ 25058	101.10	0.20	5.97	30.04.2008	943	14	136 688 207	10.01	15.71	20051102
ОФЗ 26175	0.00	0.00	0.00	20.11.2006	416	0	0	17.1	19.95	20051121
ОФЗ 26176	0.00	0.00	0.00	20.11.2007	781	0	0	17.05	19.95	20051122
ОФЗ 26177	0.00	0.00	0.00	20.11.2008	1147	0	0	16.94	19.95	20051124
ОФЗ 26178	0.00	0.00	0.00	20.11.2009	1512	0	0	16.88	19.95	20051125
ОФЗ 26198	95.80	0.12	6.76	02.11.2012	2590	10	89 832 915	54.25	60	20051104
ОФЗ 27019	0.00	0.00	5.51	18.07.2007	656	0	0	19.72	49.86	20060118
ОФЗ 27020	0.00	0.00	5.76	08.08.2007	677	0	0	13.97	49.86	20060208
ОФЗ 27022	0.00	0.00	3.66	15.02.2006	138	0	0	9.65	19.95	20051116
ОФЗ 27024	0.00	0.00	4.14	19.04.2006	201	0	0	14.8	18.7	20051019
ОФЗ 27025	102.05	-0.29	5.62	13.06.2007	621	1	1 021	3.29	18.7	20051214
ОФЗ 27026	102.65	0.15	6.23	11.03.2009	1258	1	5 132 500	3.51	19.95	20051214
ОФЗ 28002	0.00	0.00	5.99	12.03.2008	894	0	0	4.38	49.86	20060315
ОФЗ 28003	0.00	0.00	6.35	16.04.2008	929	0	0	53.59	59.84	20051019
ОФЗ 28004	0.00	0.00	6.62	13.05.2009	1321	0	0	44.39	59.84	20051116
ОФЗ 28005	0.00	0.00	6.91	03.06.2009	1342	0	0	37.48	59.84	20051207
ОФЗ 45001	103.06	0.01	5.08	15.11.2006	411	11	427 231 506	9.04	18.7	20051116
ОФЗ 45002	104.17	0.06	4.91	02.08.2006	306	2	6 093 936	4.77	14.96	20060201
ОФЗ 46001	108.64	0.17	5.90	10.09.2008	1076	8	27 291 972	4.38	24.93	20051214
ОФЗ 46002	111.87	0.52	6.56	08.08.2012	2504	15	174 538 739	12.05	49.86	20060215
ОФЗ 46003	113.70	0.53	6.39	14.07.2010	1748	11	93 996 479	19.72	49.86	20060118
ОФЗ 46010	0.00	0.00	8.74	17.05.2028	8265	0	0	0	0	20060614
ОФЗ 46011	0.00	0.00	8.91	20.08.2025	7264	0	0	0	0	20060913
ОФЗ 46012	0.00	0.00	8.36	05.09.2029	8741	0	0	3.35	3.4	20051005
ОФЗ 46014	111.50	0.68	6.61	29.08.2018	4716	3	1 112 455	4.38	49.86	20060315
ОФЗ 46017	107.85	0.51	6.68	03.08.2016	3960	21	122 906 376	11.45	23.68	20051116
ОФЗ 46018	113.40	0.80	6.65	24.11.2021	5899	24	162 844 252	4.16	23.68	20051214
ОФЗ 48001	110.00	-1.35	8.56	31.10.2018	4779	3	23 430 000	86.57	99.45	20051116

Кривая доходности государственных облигаций



Контактная информация

«Брокерский дом Открытие»,
 105066 Москва, ул. Александра Лукьянова д. 3.
 Телефон: (095) 232-99-66
 Факс: (095) 956-47-00
www.open.ru
info@open.ru

Отдел по работе с клиентами	Ерванд Саркисян Начальник отдела	Тел.232-99-66 добавочный 117	ervand@open.ru
	Жиленко Екатерина открытие счетов. услуги на биржевом и внебиржевом рынке	добавочный 123	katya@open.ru
Отдел продаж	Тужилова Жанна специалист отдела продаж	добавочный 165	zhanna@open.ru
Отдел торговых операций	Григорий Аксенов начальник отдела	777-34-87	Agb@open.ru
	Дмитрий Гневко трейдер	добавочный 111. 133	Dimich@open.ru
	Александр Шагун трейдер	добавочный 106	shalex@open.ru
	Иван Комаров трейдер	добавочный 155. 126	Komarov@open.ru
Аналитический отдел	Владислав Калачев трейдер	777-34-88	kvlad@open.ru
	Пряничников Денис Начальник отдела	добавочный 127	pdv@open.ru
	Афонин Александр аналитик по облигациям	добавочный 173	afonin@open.ru
	Каленкович Алексей аналитик по производным	добавочный 232	kalenkovich@open.ru

Информация, содержащаяся в данном обзоре, предназначена исключительно для сведения клиентов компании, при этом она носит сугубо информационный характер и не является предложением о покупке или продаже ценных бумаг. Несмотря на то, что сведения, представленные в данном обзоре, были отобраны тщательным образом, «Брокерский дом Открытие» не претендует на полноту и точность предоставленных данных. Кроме того, Компания не берет на себя обязательства регулярно обновлять информацию, которая содержится в обзоре или исправлять возможные неточности. /Аналитический отдел тел 232-9966, mail: research@open.ru.