

**Новости**

▪ Ставка 1-го купона облигаций ОАО "Салаватстекло" 2-й серии объемом 1,2 млрд. рублей в ходе аукциона по размещению на ФБ ММВБ была определена в размере 9,28% годовых. Срок обращения бумаг - 4 года. Облигации имеют 8 полугодовых купонов. Ставка второго-четвертого купонов приравнена к величине первого. Предусматривается возможность досрочного выкупа бумаг на 728-й день с даты размещения.

▪ Ставка 1-го купона облигаций ОАО "Пробизнесбанк" 5-й серии объемом 1 млрд. рублей в ходе аукциона по размещению на ФБ ММВБ была определена в размере 10,69% годовых. Выпуск облигаций размещен в полном объеме. Размещение облигаций банка проходило по открытой подписке по номиналу, который составляет 1 тыс. рублей. Срок обращения бумаг - 3,5 года (1274 дня).

▪ ОАО "Амтел-Фредештайн" (ОАО "ЭйВи") разместило облигации первой серии путем конвертации в них уже существующих облигаций с госномером 4-01-36-045-R от 14 октября 2003 года. В облигации нового выпуска конвертированы облигации ООО "Холдинговая компания "Амтел", преобразованного в 2005 году в ОАО "Амтел-Фредештайн". Размещено 100% ценных бумаг. Облигации старого выпуска при конвертации погашаются.

▪ Импэксбанк планирует 10 ноября разместить облигации третьей серии объемом 1,3 млрд. рублей. По словам зампреда кредитной организации Алексея Коровина: "Мы видим справедливую доходность на уровне 9-9,25% по купонам". Четырехлетние облигации номинальной стоимостью 1 тыс. рублей за бумагу будут размещаться по открытой подписке.

**Корпоративные и муниципальные облигации**

В среду на рынке рублевых облигаций цены большинства бумаг продолжили повышаться, причем основным вниманием пользовались долгосрочные выпуски компаний первого эшелона и некоторые выпуски телекоммуникационных компаний. Росту цен способствовало наличие целого ряда благоприятных факторов. В первую очередь это улучшение обстановки на рынке МБК, где ставки по межбанковским кредитам продолжили снижаться. Также поддержку рублевым долговым бумагам оказала стабильная обстановка на валютном рынке и рост цен российских еврооблигаций. Активность торгов на рынке рублевых осталась на высоком уровне, практически не изменившись по сравнению с предыдущим днем, торговый оборот составил 16,6 млрд. руб. против 16,7 млрд. руб. днем ранее. В ходе сегодняшних торгов рост цен на рынке рублевых облигаций продолжится. Этому будет способствовать предстоящие "длинные" выходные, на которые инвесторы предпочтут уйти с бумагами. Также позитивное влияние на рынок окажет укрепление рубля по отношению к доллару США.

**События рынка рублевых облигаций на ближайшие дни**

Дата	Выпуск	Событие
3	Газпром 2	Выплата по 6-му купону Ставка купона: 15.21% годовых Погашение облигаций
	Промсвязьбанк 4	Выплата по 2-му купону Ставка купона: 10% годовых
	Пенс.Инвестиции	Выплата по 2-му купону Ставка купона: 13% годовых
	Нижегородская обл	Выплата по 2-му купону Ставка купона: 10.49% годовых
	УрСИ 107	Выплата по 2-му купону Ставка купона: 9.99% годовых

**Индекс корпоративных облигаций ММВБ (RCBI)**



**Ближайшие оферты и погашения**

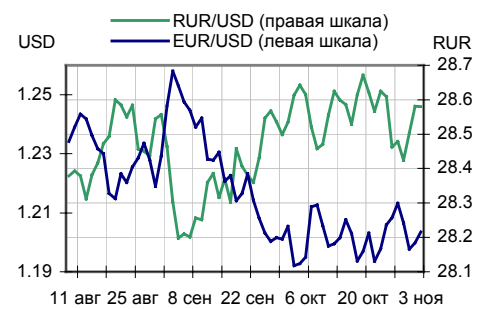
Бумага	Дох-ть	Цена	НКД	Дней до погашения/оферты
НортгазФин	10.52	100.10	76.71	7
Камаз-Фин	4.66	100.15	58.64	9
АМТЕЛ-1 об	11.24	100.05	57.19	15
Спурт 01об	8.73	100.10	22.97	15
Томск обл.	3.69	100.38	54.90	17
СМАРТС 01	16.72	100.06	81.37	18
ЮТэйр-Ф 01	8.91	100.20	57.34	22
Витязь об	1.36	101.00	34.03	22
РЕСТОРАНТС	11.35	100.52	29.25	30
ЕвразХолд1	4.04	100.75	51.37	33

Курсив – наличие оферты.

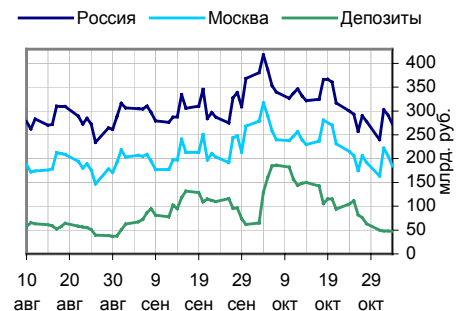
**Основные индикаторы**

	Значение	изм.
RUR/USD	28.5805	-0.0005
RUR/EUR	34.3795	0.1052
EUR/USD	1.2035	0.0036
	изм. б.п.	
RCBI	102.23	7
MIACR 1 день, %	2.32	-271
Москва 39, YTM % год.	6.9	-7
RUS30, YTM % год.	5.75	7
UST10, YTM % год.	4.58	0
	Остатки на к/с, млрд. руб.	
по России	272.6	-6.58
по Москве	184.4	-10.22
Депозиты банков	47.3	-2.47
	Объем торгов, млн. руб.	
Биржа	1 898	32.82
РПС	9 400	1.84
РЕПО	5 282	-12.54

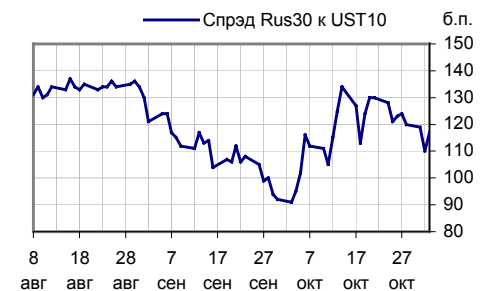
**Курсы валют**



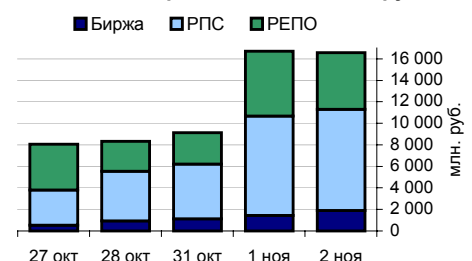
**Остатки на к/с, млрд. руб.**



**Спрэд Россия 30 и US Treasures 10**



**Объем торгов на ММВБ, млн. руб.**



## Ежедневный обзор рынка рублевых облигаций

### Корпоративные облигации

#### Лидеры роста/падения\*

	УТМ	Цена закр.	НКД	До погаш.	Оборот, руб.	Кол-во сделок	Измен. цены, %
Хлебзвд28	11.71	104.84	24.11	400	524 200	1	1.79
СвердлЭн-1	9.04	102	17.84	484	5 100 000	5	0.99
НИКОСХИМ 1	13.19	101.3	57.12	407	374 810	1	0.80
АвтобанИн	12.45	102	14.1	1 056	123 203	2	0.64
ГТ-ТЭЦ 2об	8.85	102.3	45.21	232	10 230	1	0.64
ЦентрТел-3	7.62	104	15.9	317	1 040 000	1	0.55
РЖД-03обл	7.11	104.7	33.55	1 491	2 094 000	1	0.48
БанкСОЮЗ01	8.97	100.45	1.59	904	1 216 895	6	0.45
ЧТПЗ 01об	8.5	102.7	34.62	1 687	9 224 900	5	0.44
СМАРТС 03	14.69	99.9	11.2	1 427	1 551 846	7	0.40
	УТМ	Цена закр.	НКД	До погаш.	Оборот, руб.	Кол-во сделок	Измен. цены, %
СамараАвиа	12.11	103	22.6	491	5 150	1	-0.96
ДальСвз1об	5.98	105.45	69.04	378	1 254 855	2	-0.89
Абсолют 01	10.43	100.65	3.78	170	36 198	2	-0.84
СТИНфин-01	13.01	102.1	14.3	881	37 021	2	-0.78
СтрТрГаз01	8.92	102	33.14	966	2 040 000	5	-0.68
СевСтАвто	8.35	103.5	29.9	1 541	155 250	1	-0.67
Инпром 01	8.98	101.65	4.11	534	1 524 750	1	-0.44
МаирИнв-01	11.86	101.2	9.77	517	78 936	1	-0.44
ВБД ПП 1об	6.9	101.85	6.77	160	2 098 110	2	-0.36
ТатфондБ 2	10.93	100.5	2.25	175	4 582 274	7	-0.20

#### Лидеры по обороту\*

	УТМ	Цена закр.	НКД	До погаш.	Оборот, руб.	Кол-во сделок	Измен. цены, %
ФСК ЕЭС-02	7.44	103.65	28.71	1 693	207 689 983	27	0.18
ФСК ЕЭС-01	6.78	104.15	32.31	776	46 942 735	8	0.14
ЦентрТел-4	8.59	117.05	28.73	1 388	43 388 000	10	0.17
ГАЗПРОМ А6	7.05	100.05	15.8	1 373	42 819 703	15	0.05
ГАЗПРОМ А4	7.09	104.55	17.34	1 561	38 836 235	11	0.05
Удмнефтпр	9.62	100.15	16.66	1 034	26 233 086	22	0.00
ИстЛайн-2	10.3	101.5	50.81	932	21 725 980	12	-0.10
АВТОВАЗоб3	7.73	101.3	33.75	1 693	21 165 715	6	0.00
Слвтстекло	9.4	105.06	11.44	874	18 603 018	9	0.06
УралСвзИн6	7.03	104.95	41.38	258	16 254 350	4	0.14

### Муниципальные облигации

#### Лидеры роста/падения\*

	УТМ	Цена закр.	НКД	До погаш.	Оборот, руб.	Кол-во сделок	Измен. цены, %
ЛенОбл-2об	7.89	126	53.74	1 862	4 833 750	3	0.77
Барнаул 01	8.62	105	18.41	407	1 140 700	2	0.77
ЯНАО-1 об	7.36	107.5	26.82	1 005	10 750 000	2	0.70
Мос.обл.4в	6.63	113.97	2.41	1 266	431 241 673	59	0.68
Хабаровск5	7.26	103	8.44	337	5 150 000	1	0.62
Томск.об-2	7.29	105.95	6.03	710	1 261 365	3	0.52
НовсибОбл1	7.62	104.3	1.11	267	14 977 818	12	0.48
Якут-06 об	7.9	107.8	20.82	1 653	7 553 340	2	0.47
КостромОб4	7.77	109	17.81	860	6 534 956	4	0.46
МГор39-об	6.9	111.56	28.49	3 183	92 626 491	13	0.37
	УТМ	Цена закр.	НКД	До погаш.	Оборот, руб.	Кол-во сделок	Измен. цены, %
Самара03-1	7.27	103.18	9.53	244	103 180	1	-1.78
МГор41-об	6.88	109.85	26.03	1 731	11 014 203	3	-0.50
Брянск	8.52	105	8.06	343	52 500	1	-0.47
МГор27-об	4.59	111.5	17.67	413	1 678 075	2	-0.45
КабБалк 1	11.1	104.7	4.99	717	3 879 064	6	-0.19
КраснЯрКр1	6.3	100.4	15.8	36	10 040	10	-0.13
НижгорОбл1	7.17	104.6	0	364	4 058 560	2	-0.09
МГор29-об	6.09	109.45	41.1	946	3 081 373	12	-0.05
Уфа-2004об	8.02	104.95	40.66	944	1 007 520	1	-0.04
Новсиб 3об	8.53	111.45	15.46	1350	16 718	2	-0.04

#### Лидеры по обороту\*

	УТМ	Цена закр.	НКД	До погаш.	Оборот, руб.	Кол-во сделок	Измен. цены, %
Мос.обл.4в	6.63	113.97	2.41	1266	431 241 673	59	0.68
Мос.обл.5в	7.07	109.4	5.96	1609	398 722 192	50	0.05
МГор39-об	6.9	111.56	28.49	3183	92 626 491	13	0.37
МГор37-об	5.04	104.37	10.96	325	37 220 429	2	-0.03
Мос.обл.3в	6.04	108.45	22.3	655	20 998 141	11	0.05
НовсибОбл1	7.62	104.3	1.11	267	14 977 818	12	0.48
МГор41-об	6.88	109.85	26.03	1731	11 014 203	3	-0.50
ЯНАО-1 об	7.36	107.5	26.82	1005	10 750 000	2	0.70
КраснЯрКр2	6.75	104.11	3	358	9 816 636	6	0.34
Якут-06 об	7.9	107.8	20.82	1653	7 553 340	2	0.47

\* - По итогам торгов на ММВБ

**Ежедневный обзор рынка рублевых облигаций**
**Итоги торгов корпоративными и региональными облигациями на ММВБ\* (2.11.2005)**

	Цена, % от номинала	НКД, руб.	Изм. цены, %	Доходность к погашению, % годовых	Объем торгов, руб.	Кол-во сделок	Погашение
<b>Телекоммуникации</b>							
ВымпКомФ-1	101.75	45.84	0	6.61	0	0	16.05.2006
СибТлк-3об	104.87	43.70	-0.07	7.39	1 048 002	2	14.07.2006
СЗТелек3об	103.15	15.71	0	7.98	0	0	24.02.2011
СМАРТС 03	99.50	11.20	0.4	14.69	1 551 846	7	29.09.2009
Таттелеком	104.45	26.44	0.05	8.83	1 970 656	2	06.05.2007
УралСвзИн6	104.80	41.38	0.14	7.03	16 254 350	4	18.07.2006
ЦентрТел-3	103.43	15.90	0.55	7.62	1 040 000	1	15.09.2006
ЦентрТел-4	116.85	28.73	0.17	8.59	43 388 000	10	21.08.2009
ЮТК-02 об.	100.68	27.62	0.22	8.6	2 960 915	2	07.02.2007
ЮТК-03 об.	101.30	8.76	0.12	9.02	2 041 145	9	10.10.2009
<b>Банки</b>							
АК БАРС-01	100.40	6.51	0	8.27	0	0	05.04.2006
ВТБ - 3об.	103.00	61.37	0	4	0	0	22.02.2006
Зенит 1обл	100.55	9.32	0	7.14	0	0	24.03.2007
ПРББ-4	100.43	17.17	-0.03	8.33	35 151 200	22	09.12.2005
РОСБАНК-1	102.20	20.02	0.15	7.42	1 023 500	1	15.02.2009
РусСтанд-2	103.75	53.46	0.34	7.21	4 748 529	4	14.06.2006
РусСтанд-3	100.80	15.88	-0.05	7.54	251 875	1	22.08.2007
ТатфондБ 2	100.75	1.93	-0.05	10.48	1 404 372	4	26.04.2006
ХКФ Банк-2	100.40	39.12	-0.15	8.16	70 175	2	11.05.2010
<b>Добывающие</b>							
ГАЗПРОМ А2	100.30	74.17	0	0	0	0	03.11.2005
ГАЗПРОМ А3	102.15	21.56	0.15	6.2	654 720	3	18.01.2007
ГАЗПРОМ А5	101.50	4.36	0	6.85	0	0	09.10.2007
ГАЗПРОМ А6	99.56	15.61	0.44	7.07	9 977 496	5	06.08.2009
Лукойл2обл	101.41	31.98	0.38	6.85	3 807 318	9	17.11.2009
НГК ИТЕРА	100.45	54.37	-0.13	10.13	1 015 108	4	07.12.2007
НортгазФин	100.10	76.27	0	11.2	0	0	09.11.2005
Татнефть-3	103.70	40.44	-0.43	6.98	6 180 000	3	01.07.2006
ТНК5в1т-об	110.00	64.11	-0.45	5.82	21 900	1	28.11.2006
<b>Легкая промышленность</b>							
Балтимор01	92.50	1.67	0	10.84	0	0	05.09.2006
ВБД ПП 1об	102.22	6.77	-0.36	0	2 098 110	2	11.04.2006
КрВост-Инв	103.20	21.74	0.31	8.77	7 345 932	11	25.02.2007
ОГО-агро-1	100.90	5.10	0.1	13.63	9 552 365	22	22.04.2007
РусТекстил	105.70	25.75	0.14	11.73	52 917	2	12.09.2006
СанИнТБрюФ	105.50	27.78	0	5.78	0	0	15.08.2006
<b>Металлургия</b>							
Мечел ТД-1	102.50	44.42	0.1	7.48	5 144 874	3	12.06.2009
МечелСГ1об	101.52	46.86	0	7.99	0	0	22.11.2007
ОМК 1 об	102.79	36.80	0.19	8.06	2 055	2	12.06.2008
РусАлф-2в	100.95	36.38	0	7.47	0	0	20.05.2007
ТЧМ 02обл.	101.15	46.11	0	9.03	0	0	02.12.2007
ЧТПЗ 01об	102.25	34.62	0.44	8.5	9 224 900	5	16.06.2010
<b>Машиностроение</b>							
АВТОВАЗ об	101.40	19.41	0.2	8	11 360 462	13	13.08.2008
ГТ-ТЭЦ 2об	101.65	45.21	0.64	8.85	10 230	1	22.06.2006
ИжАвто-01	100.08	14.36	-0.12	11	708 810	3	14.03.2007
МиГ-Ф обл.	100.55	64.44	-0.09	10.99	5 131 983	6	03.06.2009
ОМЗ - 4 об	105.90	24.21	0.09	6.75	3 545 661	8	26.02.2009
<b>Энергетика</b>							
Башкирэн2в	101.50	17.96	0	8.42	0	0	22.02.2007
Ленэнерг01	101.49	3.65	0	9.34	0	0	19.04.2007
СвердлЭн-1	101.00	17.84	0.99	9.04	5 100 000	5	01.03.2007
ФСК ЕЭС-01	104.10	32.31	0.14	6.78	46 942 735	8	18.12.2007
<b>Муниципальные</b>							
КОМИ 7в об	109.00	53.59	0	8.11	0	0	22.11.2013
ЛенОбл-3об	127.01	51.04	0	8.3	0	0	05.12.2014
МГор28-об	101.60	15.62	0	3.92	0	0	25.12.2005
МГор39-об	111.15	28.49	0.37	6.9	92 626 491	13	21.07.2014
Мос.обл.4в	113.20	2.41	0.68	6.63	431 241 673	59	21.04.2009
Мос.обл.5в	109.35	5.96	0.05	7.07	398 722 192	50	30.03.2010
НижгорОбл1	104.69	0.00	-0.09	7.17	4 058 560	2	01.11.2006
Новсиб 2об	105.20	20.30	0	7.3	0	0	07.12.2006
НовсибОбл2	110.65	22.59	0.27	7.76	4 794 704	9	29.11.2007
ЯрОбл-03	103.70	57.53	0.1	6.74	275 530	4	17.11.2006

\* - наиболее ликвидными выпусками.

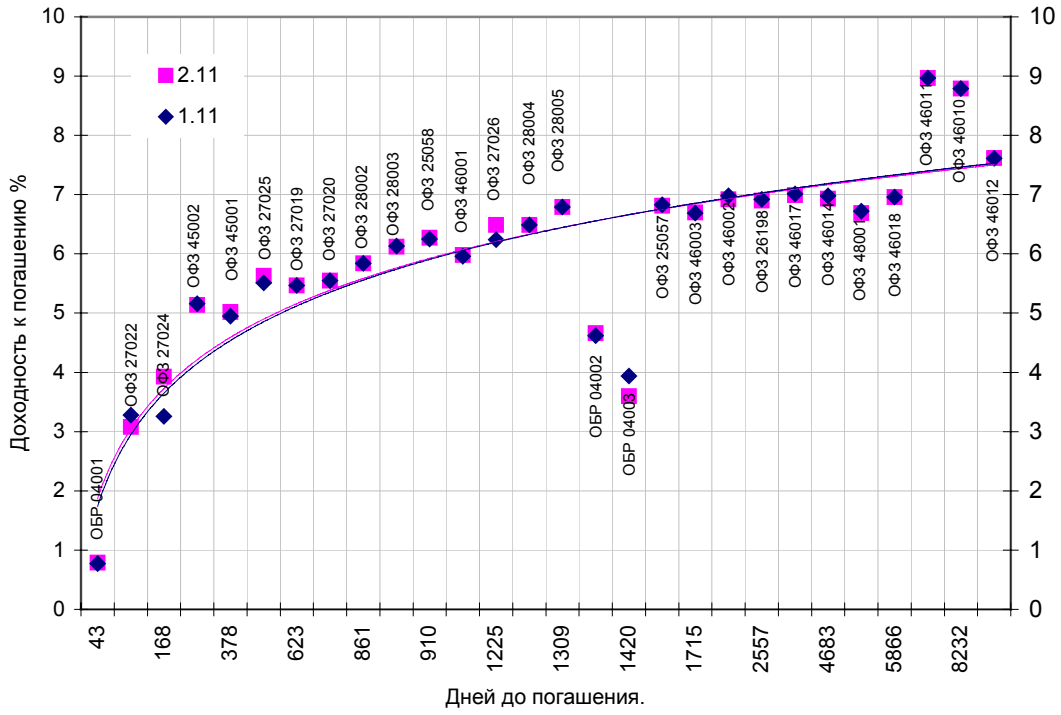
## Ежедневный обзор рынка рублевых облигаций

### Государственные облигации

Цены ОФЗ в среду продолжили расти на фоне повысившейся активности участников торгов. Активно торговались бумаги наиболее ликвидных "длинных" выпусков. Позитивными факторами для рынка госдолга стало повышение цен на рынке еврооблигаций и улучшение обстановки на рынке МБК, где ставки по кредитам продолжили снижаться. Несмотря на наличие положительных факторов, реакция была весьма сдержанной, общий объем торгов составил 1 млрд. 57 млн. рублей. Средневзвешенная ставка рынка ОФЗ-АД и ОФЗ-ФД снизилась на 7 базисных пунктов - до 6,58% годовых. В четверг на рынке госдолга положительная тенденция, связанная со спросом на долгосрочные облигации в преддверии предстоящих праздников, может продолжиться.

Выпуск	Цена последн. сделки, % от. ном.	Изм-е цены, %	Доходн., % год	Дата погашения	Дней до погашения	Кол-во сделок	Оборот, руб.	НКД, руб.	Размер купона, руб.	Дата выпл. куп., ггггммдд
ОБР 04001	0.00	0.00	0.79	15.12.2005	43	0	0	0	0	0
ОБР 04002	0.00	0.00	4.66	23.06.2009	1329	0	0	0	0	0
ОБР 04003	99.58	0.05	3.60	22.09.2009	1420	2	9 957 750	0	0	0
ОФЗ 25053	0.00	0.00	1652.11	21.11.2005	19	0	0	18.91	19.95	20051121
ОФЗ 25057	102.75	0.05	6.81	20.01.2010	1540	1	10 275 000	1.42	18.45	20060125
ОФЗ 25058	100.40	0.10	6.27	30.04.2008	910	28	117 378 648	0	15.71	20060201
ОФЗ 26175	0.00	0.00	0.00	20.11.2006	383	0	0	18.91	19.95	20051121
ОФЗ 26176	0.00	0.00	0.00	20.11.2007	748	0	0	18.85	19.95	20051122
ОФЗ 26177	0.00	0.00	0.00	20.11.2008	1114	0	0	18.74	19.95	20051124
ОФЗ 26178	0.00	0.00	0.00	20.11.2009	1479	0	0	18.69	19.95	20051125
ОФЗ 26198	95.15	0.16	6.90	02.11.2012	2557	1	952	59.67	60	20051104
ОФЗ 27019	0.00	0.00	5.47	18.07.2007	623	0	0	28.77	49.86	20060118
ОФЗ 27020	0.00	0.00	5.55	08.08.2007	644	0	0	23.01	49.86	20060208
ОФЗ 27022	101.41	0.04	3.08	15.02.2006	105	2	8 731 720	16.88	19.95	20051116
ОФЗ 27024	101.42	-0.30	3.93	19.04.2006	168	2	15 212 908	2.68	17.45	20060118
ОФЗ 27025	101.87	-0.18	5.63	13.06.2007	588	1	11 205	10.07	18.7	20051214
ОФЗ 27026	101.75	-0.70	6.49	11.03.2009	1225	2	12 213 000	10.74	19.95	20051214
ОФЗ 28002	0.00	0.00	5.84	12.03.2008	861	0	0	13.42	49.86	20060315
ОФЗ 28003	0.00	0.00	6.12	16.04.2008	896	0	0	3.84	49.86	20060419
ОФЗ 28004	0.00	0.00	6.49	13.05.2009	1288	0	0	55.24	59.84	20051116
ОФЗ 28005	0.00	0.00	6.79	03.06.2009	1309	0	0	48.33	59.84	20051207
ОФЗ 45001	102.65	-0.05	5.02	15.11.2006	378	4	54 122 430	15.82	18.7	20051116
ОФЗ 45002	0.00	0.00	5.14	02.08.2006	273	0	0	7.48	14.96	20060201
ОФЗ 46001	108.15	-0.05	5.98	10.09.2008	1043	2	3 641 411	13.42	24.93	20051214
ОФЗ 46002	109.85	0.27	6.92	08.08.2012	2471	10	74 227 103	21.09	49.86	20060215
ОФЗ 46003	112.30	-0.04	6.70	14.07.2010	1715	10	221 884 469	28.77	49.86	20060118
ОФЗ 46010	0.00	0.00	8.79	17.05.2028	8232	0	0	0	0	20060614
ОФЗ 46011	0.00	0.00	8.97	20.08.2025	7231	0	0	0	0	20060913
ОФЗ 46012	0.00	0.00	7.62	05.09.2029	8708	0	0	0.93	12.08	20061004
ОФЗ 46014	109.30	0.28	6.93	29.08.2018	4683	9	322 298 230	13.42	49.86	20060315
ОФЗ 46017	105.39	0.13	6.99	03.08.2016	3927	18	102 661 031	20.04	23.68	20051116
ОФЗ 46018	110.35	0.05	6.96	24.11.2021	5866	5	33 459 163	12.75	23.68	20051214
ОФЗ 48001	110.00	0.23	6.69	31.10.2018	4746	1	9 190 500	95.61	99.45	20051116

Кривая доходности государственных облигаций



## Контактная информация

«Брокерский дом Открытие»,  
 105066 Москва, ул. Александра Лукьянова д. 3.  
 Телефон: (095) 232-99-66  
 Факс: (095) 956-47-00  
[www.open.ru](http://www.open.ru)  
[info@open.ru](mailto:info@open.ru)

Отдел по работе с клиентами	<b>Ерванд Саркисян</b> Начальник отдела	Тел.232-99-66 добавочный 117	<a href="mailto:ervand@open.ru">ervand@open.ru</a>
	<b>Жиленко Екатерина</b> открытие счетов. услуги на биржевом и внебиржевом рынке	добавочный 123	<a href="mailto:katya@open.ru">katya@open.ru</a>
Отдел продаж	<b>Тужилова Жанна</b> специалист отдела продаж	добавочный 165	<a href="mailto:zhanna@open.ru">zhanna@open.ru</a>
Отдел торговых операций	<b>Григорий Аксенов</b> начальник отдела	777-34-87	<a href="mailto:Agb@open.ru">Agb@open.ru</a>
	<b>Дмитрий Гневко</b> трейдер	добавочный 111. 133	<a href="mailto:Dimich@open.ru">Dimich@open.ru</a>
	<b>Александр Шагун</b> трейдер	добавочный 106	<a href="mailto:shalex@open.ru">shalex@open.ru</a>
	<b>Иван Комаров</b> трейдер	добавочный 155. 126	<a href="mailto:Komarov@open.ru">Komarov@open.ru</a>
Аналитический отдел	<b>Владислав Калачев</b> трейдер	777-34-88	<a href="mailto:kvlad@open.ru">kvlad@open.ru</a>
	<b>Шехмаматьев Халиль</b> Начальник отдела	добавочный 230	<a href="mailto:sha@open.ru">sha@open.ru</a>
	<b>Афонин Александр</b> аналитик по облигациям	добавочный 173	<a href="mailto:afonin@open.ru">afonin@open.ru</a>
	<b>Каленкович Алексей</b> аналитик по производным	добавочный 232	<a href="mailto:kalenkovich@open.ru">kalenkovich@open.ru</a>

Информация, содержащаяся в данном обзоре, предназначена исключительно для сведения клиентов компании, при этом она носит сугубо информационный характер и не является предложением о покупке или продаже ценных бумаг. Несмотря на то, что сведения, представленные в данном обзоре, были отобраны тщательным образом, «Брокерский дом Открытие» не претендует на полноту и точность предоставленных данных. Кроме того, Компания не берет на себя обязательства регулярно обновлять информацию, которая содержится в обзоре или исправлять возможные неточности. /Аналитический отдел тел 232-9966, mail: [research@open.ru](mailto:research@open.ru).