

**Новости**

- ООО "Лаверна" (Санкт-Петербург, оптовая компания, занимающаяся торговлей товарами для ремонта и обустройства дома) планирует 13 апреля начать размещение на ФБ ММВБ облигаций первой серии на 1 млрд. рублей. По открытой подписке планируется разместить 1 млн. облигаций номинальной стоимостью 1 тыс. рублей. Срок обращения бумаг - 4 года.
- ОАО "ИНПРОМ" (Таганрог, входит в группу "ИНПРОМ") 31 марта установило ставки 5-6-го купонов 3-летних облигаций 1-й серии на уровне 2% годовых. Выплата на одну бумагу в рамках каждого купона составит 9,97 рубля. Общий размер выплат - 4 млн. 985 тыс. рублей.
- ОАО "Дальсвязь" в мае 2006 года планирует разместить два облигационных займа на 2 млрд. и 1,5 млрд. рублей. Погашение первого выпуска будет осуществляться частями - по 15% через 3,5, 4, 4,5 и 5 лет после размещения, по 20% - через 5,5 и 6 лет. Второй заем также предусматривает амортизацию долга: по 20% выпуска планируется погасить через 1,5 и 2 года после размещения, по 30% - через 2,5 и 3 года.
- ОАО "Агрика" (входит в группу компаний "РОЭЛ"), занимающаяся производством продуктов питания, планирует разместить облигации на 1 млрд. рублей и готовится в выходу на IPO. Планируется разместить по открытой подписке 1 млн. облигаций номинальной стоимостью 1 тыс. рублей каждая. Срок обращения облигаций 3 года, через 1,5 года предусмотрена оферта.

**Корпоративные и муниципальные облигации**

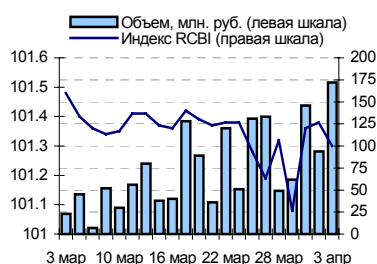
В понедельник на рынке рублевых облигаций единой тенденции в движении цен не сложилось. Обстановка на межбанковском рынке продолжала улучшаться, количество рублей в банковской системе осталось на невысоком уровне, однако ставки продолжили снижаться на фоне низкого спроса на рубли. В тоже время ослабление рубля по отношению к доллару США и снижение цен на внешних рынках сдерживало оптимизм инвесторов. Курс доллара по отношению к рублю в понедельник вырос на фоне укрепления американской валюты в преддверии выхода статистики по экономике США, которая прогнозируется как подтверждающая вероятность повышения учетной ставки ФРС США и, соответственно, дальнейшее укрепление доллара. Объем торгов по сравнению с предыдущим днем немного снизился и составил 5,4 млрд. руб. против 7,3 млрд. рублей.

Котировки рублевых облигаций в ходе сегодняшних торгов могут повыситься. Положительное влияние на цены рублевых бумаг окажет укрепление рубля и улучшение обстановки на рынке межбанковских кредитов, где ставки продолжают снижаться на фоне низкого спроса на рубли, однако невысокая рублевая ликвидность будет сдерживать активность инвесторов.

**События рынка рублевых облигаций на ближайшие дни**

Дата	Выпуск	Событие
4	Стин-Финанс 1	Выплата по 2-му купону Ставка купона: 18% годовых Оферта по цене 100% номинала
	Уралвагонзавод1	Выплата по 3-му купону Ставка купона: 13.36% годовых
	СМАРТС 3	Выплата по 3-му купону Ставка купона: 14.1% годовых
	Пересвет-Инв. 1	Выплата по 4-му купону Ставка купона: 17.5% годовых
	МаирИнвест 1	Выплата по 8-му купону Ставка купона: 12.3% годовых
	Самарская обл. 1	Выплата по 11-му купону Ставка купона: 12% годовых
	Ярославск. об. 2	Выплата по 7-му купону Ставка купона: 13.28% годовых
	Московская об. 5	Выплата по 2-му купону Ставка купона: 10% годовых
	Сувар-Казань 1	Размещение на ММВБ облигаций
	Ренинс Финанс 1	Размещение на ММВБ облигаций
	Башкирэнерго 3	Размещение на ММВБ облигаций

**Индекс корпоративных облигаций ММВБ (RCBI)**



**Ближайшие оферты и погашения**

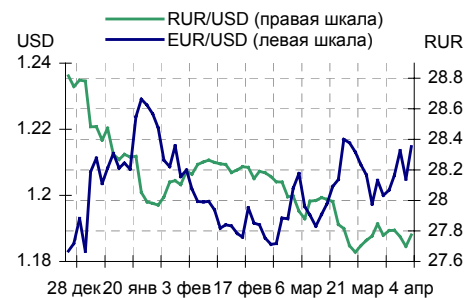
Бумага	Доход-ть	Цена	НКД	Дней до погашения/оферты
РТК-ЛИЗ 4с	7.91	100.01	38.59	12
СлавИнв 01	12.02	99.89	43.54	18
Лекфин 1об	11.68	100.20	68.79	19
Импэксб-02	7.54	100.15	45.4	20
Абсолют 01	8.14	100.20	22.05	20
Инпром 01	10.69	100.10	55.14	20
НовЧерем 2	7.64	99.00	26.76	24
Евросеть-1	10.23	100.40	70.24	24
МГТС-04 об	4.97	100.35	42.74	25
МКБ 01обл	10.35	100.10	20.48	25

Курсив – наличие оферты.

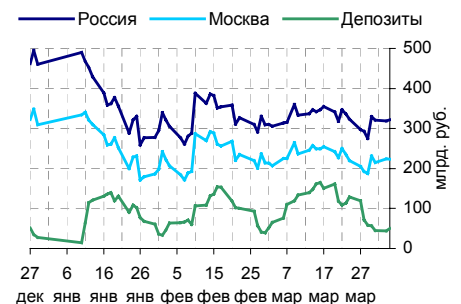
**Основные индикаторы**

	Значение	изм.
RUR/USD	27.7737	0.0741
RUR/EUR	33.4618	-0.1655
EUR/USD	1.2148	0.0099
	изм. б.п.	
RCBI	101.3	-8
MIACR 1 день, %	3.01	-299
Москва 39, YTM % год.	6.83	-1
RUS30, YTM % год.	5.96	0
UST10, YTM % год.	4.87	1
	Остатки на к/с, млрд. руб.	
по России	321.7	0.78
по Москве	223.1	-0.53
Депозиты банков	49.8	12.67
	Объем торгов, млн. руб.	
Биржа	1 059	-6.86
РПС	4 250	-30.97
РЕПО	71	31.48

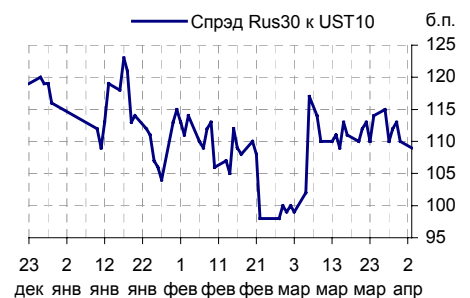
**Курсы валют**



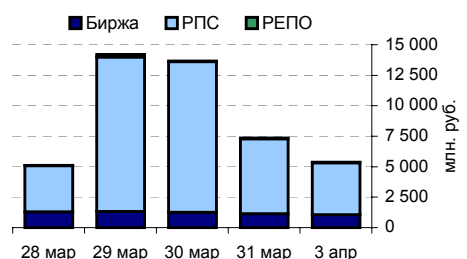
**Остатки на к/с, млрд. руб.**



**Спрэд Россия 30 и US Treasures 10**



**Объем торгов на ММВБ, млн. руб.**



## Ежедневный обзор рынка рублевых облигаций

### Корпоративные облигации

#### Лидеры роста/падения\*

	УТМ	Цена закр.	НКД	До погаш.	Оборот, руб.	Кол-во сделок	Измен. цены, %
МГТС-05 об	6.1	102.5	28.42	1 513	153 750	1	1.08
Вагонмаш 1	11.12	105.1	37.73	808	1 205 029	11	0.38
Ижмаш 02	10.77	102	38.61	806	3 571 043	5	0.34
Мособлгаз1	10.04	101.5	30.04	993	7 610 750	3	0.30
Таттелеком	8.14	104	17.3	398	5 201 033	3	0.29
СамараАвиа	11.62	102.3	9.59	339	206 649	3	0.29
БанкСОЮЗ01	2.18	100.49	17.71	752	66 904 863	7	0.28
ИнкомФин01	13.28	100.22	1.39	1 090	1 605 605	4	0.21
Зенит 1обл	8.16	100	2.19	355	5 000 000	2	0.20
РЖД-05обл	6.98	99.5	12.24	1 025	498 494	2	0.20
	УТМ	Цена закр.	НКД	До погаш.	Оборот, руб.	Кол-во сделок	Измен. цены, %
ОМЗ - 4 об	11.95	101	12.49	1 060	88 277 400	16	-1.89
Терна-Ф 01	13.88	100.52	4.99	988	6 548 010	6	-1.45
БВК-01 об	9.32	102.5	36.33	430	512 500	10	-1.06
СевКаб обл	11.93	101.46	27.05	551	1 014 600	1	-0.82
ЮТК-02 об.	10.52	100.17	15.53	310	1 001 925	2	-0.62
АИЖК 6об	7.61	100	23.92	3 025	1 000 000	1	-0.50
Искитим-02	12.74	100.45	18.49	947	1 310 366	6	-0.49
Евросервис	13.83	100.55	4.99	624	2 521 912	7	-0.45
НижЛенИнв2	12.8	100.6	36.33	1 172	906 202	18	-0.39
ЛОМО-02 об	11.01	100.86	32.29	99	1 887 020	9	-0.34

#### Лидеры по обороту\*

	УТМ	Цена закр.	НКД	До погаш.	Оборот, руб.	Кол-во сделок	Измен. цены, %
ОМЗ - 4 об	11.95	101	12.49	1 060	88 277 400	16	-1.89
БанкСОЮЗ01	2.18	100.49	17.71	752	66 904 863	7	0.28
ГАЗПРОМ А4	7.17	103.9	10.58	1 409	57 145 131	19	-0.29
ВикторияФ	9.78	100.25	16.27	1 032	40 085 000	6	0.00
РуссНефть1	8.94	101.15	27.37	1 712	37 674 170	11	0.05
КрВост-Инв	8.65	102.55	11.97	328	33 851 526	7	-0.19
ФСК ЕЭС-02	7.56	102.95	21.92	1 541	33 202 980	7	0.05
СибТлк-4об	7.81	105.65	30.14	458	32 740 300	9	0.00
ВБД ПП 2об	8.58	102.25	25.4	1 717	25 702 583	3	0.05
ЮТК-04 об.	10.5	100.1	5.47	1 346	25 434 875	12	0.10

### Муниципальные облигации

#### Лидеры роста/падения\*

	УТМ	Цена закр.	НКД	До погаш.	Оборот, руб.	Кол-во сделок	Измен. цены, %
Новсиб 2об	6.85	103.5	8.88	248	520 885	3	0.39
МГор36-об	6.22	109.5	29.59	988	547 500	1	0.32
Якут-06 об	7.66	107.8	12.6	1 501	64 790 200	7	0.26
КрасЯрск04	6.77	103.25	23.29	207	37 170	1	0.24
МГор40-об	6.26	105.75	18.36	571	3 173	1	0.24
КостромОб4	7.38	107.75	6.58	708	1 996 615	4	0.23
ЯрОбл-03	6.43	103.4	31.53	228	1 513 050	2	0.10
Мос.обл.4в	7.02	111.35	20.79	1 114	13 626 017	9	0.08
КраснЯрКр2	6.65	102.45	21	206	293 007	2	0.08
Томск.об-2	7.15	104.75	51.84	558	2 450 182	3	0.05
	УТМ	Цена закр.	НКД	До погаш.	Оборот, руб.	Кол-во сделок	Измен. цены, %
ЛенОбл-3об	7.68	130	39.95	3 168	53 280	2	-1.52
Чувашия-04	7.53	113	2.03	1 089	2 268	2	-0.66
ЛенОбл-2об	7.48	126	42.22	1 710	73 963 259	6	-0.59
БелгОб 3об	7.93	102.6	10.79	1 682	2 054 900	11	-0.34
НижгорОбл2	7.35	105	43.4	944	2 515 103	5	-0.28
Уфа-2004об	8.02	104.21	32.42	792	26 609 333	9	-0.27
ВоронежОбл	7.09	109.7	6.77	621	3 440 590	4	-0.27
МГор47-об	6.45	109	17.81	1 121	1 106 270	11	-0.18
МГор29-об	6.3	107.6	32.6	794	7 635 496	11	-0.16
Новсиб 3об	7.61	114.15	29.56	1 198	285 375	1	-0.13

#### Лидеры по обороту\*

	УТМ	Цена закр.	НКД	До погаш.	Оборот, руб.	Кол-во сделок	Измен. цены, %
ЛенОбл-2об	7.48	126	42.22	1 710	73 963 259	6	-0.59
Якут-06 об	7.66	107.8	12.6	1 501	64 790 200	7	0.26
Уфа-2004об	8.02	104.21	32.42	792	26 609 333	9	-0.27
Мос.обл.4в	7.02	111.35	20.79	1 114	13 626 017	9	0.08
Казань01об	7.41	100.96	21.29	109	8 076 500	3	0.01
МГор29-об	6.3	107.6	32.6	794	7 635 496	11	-0.16
НовсибОбл1	6.7	102.15	24.04	115	6 124 468	8	-7.14
КрасЯрск05	7.91	99.64	28.32	929	5 620 692	1	-0.01
МГор38-об	6.69	113.7	26.85	1 728	3 699 637	3	0.00
ВоронежОбл	7.09	109.7	6.77	621	3 440 590	4	-0.27

\* - По итогам торгов на ММВБ

**Ежедневный обзор рынка рублевых облигаций**
**Итоги торгов корпоративными и региональными облигациями на ММВБ\* (3.04.2006)**

	Цена, % от номинала	НКД, руб.	Изм. цены, %	Доходность к погашению, % годовых	Объем торгов, руб.	Кол-во сделок	Погашение
<b>Телекоммуникации</b>							
ВымпКомФ-1	100.47	37.70	-0.05	6.24	2 007	2	16.05.2006
СибТлк-3об	102.00	31.78	0	7.16	1 021 020	3	14.07.2006
СЗТелек3об	103.00	8.11	0	7.76	0	0	24.02.2011
СМАРТС 03	100.99	69.92	0	12.37	0	0	29.09.2009
Таттелеком	103.70	17.30	0.29	8.14	5 201 033	3	06.05.2007
УралСвзИн6	102.20	29.67	-0.15	7.01	223 473	5	18.07.2006
ЦентрТел-3	102.14	5.75	-0.01	7.59	20 147 066	6	15.09.2006
ЦентрТел-4	116.10	17.01	-0.09	-1	6 437 301	6	21.08.2009
ЮТК-02 об.	100.80	15.53	-0.62	10.52	1 001 925	2	07.02.2007
ЮТК-03 об.	100.75	59.98	0	-1	0	0	10.10.2009
<b>Банки</b>							
АК БАРС-01	100.40	43.40	0	0	0	0	05.04.2006
Зенит 1обл	99.80	2.19	0.2	8.16	5 000 000	2	24.03.2007
РОСБАНК-1	101.50	12.42	0	7.55	0	0	15.02.2009
РусСтанд-2	101.60	42.31	0	5.73	10 160 000	1	14.06.2006
РусСтанд-3	100.30	9.21	-0.2	8.26	849 849	1	22.08.2007
ТатфондБ 2	100.17	51.18	0.13	6.85	777 166	2	26.04.2006
ХКФ Банк-2	100.05	32.37	-0.3	10.79	2 000	2	11.05.2010
<b>Добывающие</b>							
ГАЗПРОМ А3	101.50	15.56	0	6.22	0	0	18.01.2007
ГАЗПРОМ А5	102.00	36.13	0	6.27	0	0	09.10.2007
ГАЗПРОМ А6	100.20	10.09	-0.1	7.03	1 001	1	06.08.2009
Лукойл2обл	101.55	26.22	0.15	6.82	859 338	2	17.11.2009
НГК ИТЕРА	101.28	31.25	0.12	9.01	141 960	1	07.12.2007
<b>Легкая промышленность</b>							
Балтимор01	96.00	0.79	2.81	4.17	19 740	2	05.09.2006
ВБД ПП 1об	100.08	53.58	0	0	47 038	3	11.04.2006
КрВост-Инв	102.75	11.97	-0.19	8.65	33 851 526	7	25.02.2007
ОГО-агро-1	101.70	69.64	-0.02	13.51	344 844	6	22.04.2007
РусТекстил	103.00	10.30	-0.15	12.31	4 526 148	13	12.09.2006
СанИнтБрюФ	102.28	17.10	0	6.66	0	0	15.08.2006
<b>Металлургия</b>							
Мечел ТД-1	100.95	34.77	0.05	6.7	2 828 000	1	12.06.2009
МечелСГ1об	100.50	38.07	0.25	5.31	2 011	2	22.11.2007
ОМК 1 об	102.49	29.24	0	8.09	0	0	12.06.2008
РусАлФ-2в	101.09	29.37	0	7.09	0	0	20.05.2007
ТЧМ 02обл.	100.20	36.77	0	9.8	0	0	02.12.2007
ЧТПЗ 01об	102.42	26.81	-0.02	8.45	2 101 246	4	16.06.2010
<b>Машиностроение</b>							
АВТОВАЗ об	101.55	11.85	-0.05	7.5	5 466 894	4	13.08.2008
ГТ-ТЭЦ 2об	101.00	34.93	-0.19	8.73	11 110 120	4	22.06.2006
ИжАвто-01	99.25	5.57	-0.29	12.23	989 672	2	14.03.2007
МиГ-Ф обл.	100.60	33.66	0.05	10.12	20 130	1	03.06.2009
ОМЗ - 4 об	102.95	12.49	-1.89	11.95	88 277 400	16	26.02.2009
<b>Энергетика</b>							
Башкирэн2в	101.00	10.15	0	8.47	0	0	22.02.2007
Ленэнерг01	101.56	46.34	0.14	8.69	5 085 000	2	19.04.2007
СвердлЭн-1	101.50	9.21	0	8.92	0	0	01.03.2007
ФСК ЕЭС-01	103.00	25.07	0	7.02	0	0	18.12.2007
<b>Муниципальные</b>							
КОМИ 7в об	109.90	43.07	0	7.69	0	0	22.11.2013
			-1.52	7.68	53 280	2	05.12.2014
МГор39-об	111.00	19.73	0	6.83	1 110	1	21.07.2014
Мос.обл.4в	111.26	20.79	0.08	7.02	13 626 017	9	21.04.2009
Мос.обл.5в	108.44	37.19	0	7.06	0	0	30.03.2010
НижгорОбл1	102.01	19.72	0	8.47	0	0	01.11.2006
Новсиб 2об	103.10	8.88	0.39	6.85	520 885	3	07.12.2006
НовсибОбл2	109.90	11.66	0	7.1	0	0	29.11.2007
ЯрОбл-03	103.30	31.53	0.1	6.43	1 513 050	2	17.11.2006

\* - наиболее ликвидными выпусками.

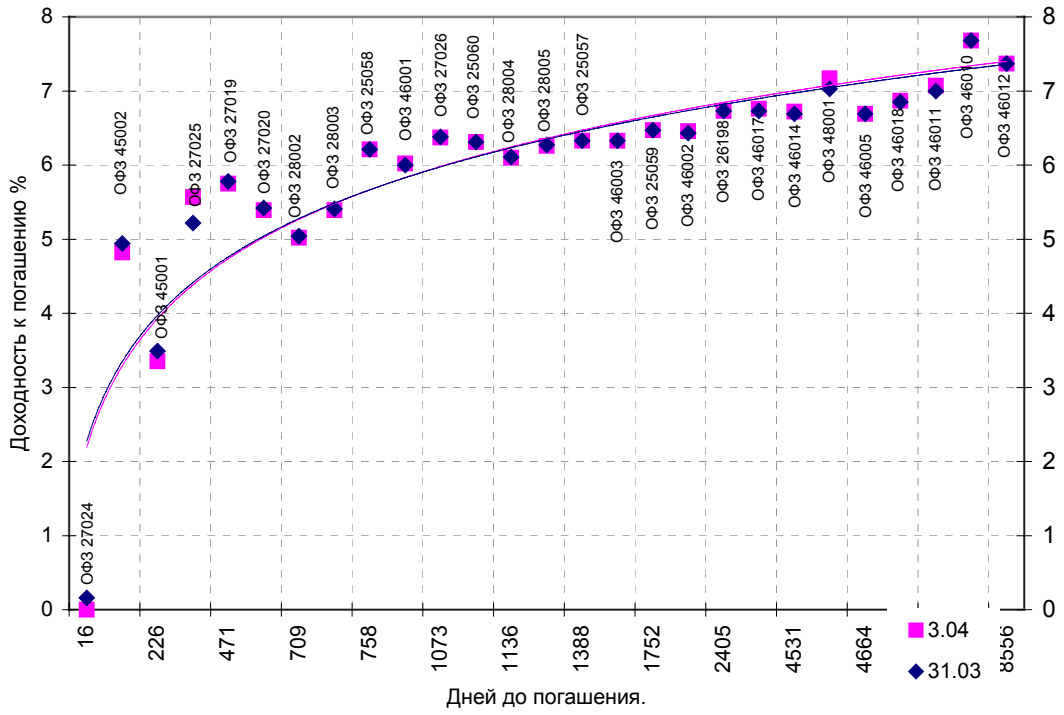
## Ежедневный обзор рынка рублевых облигаций

### Государственные облигации

На рынке ОФЗ во вторник котировки всех торгуемых выпусков снизились на фоне низкой активности торгов. Объем торгов составил 314,7 млн. рублей против 672,3 млн. рублей в предыдущий день. Снижению цен ОФЗ способствовало ослабление рубля по отношению к доллару США и рост доходностей на внешних долговых рынках, которому способствовало снижение котировок американских казначейских обязательств. Средневзвешенная доходность рынка ОФЗ-АД и ОФЗ-ФД 3 апреля равнялась 6,43% годовых против 6,41% годовых 31 марта.

Выпуск	Цена последн. сделки, % от. ном.	Изм-е цены, %	Доходн., % год	Дата погашения	Дней до погашения	Кол-во сделок	Оборот, руб.	НКД, руб.	Размер купона, руб.	Дата выпл. куп., ггггммдд
ОБР 04002	0.00	0.00	4.94	23.06.2009	1177	0	0	0	0	0
ОБР 04003	0.00	0.00	5.56	22.09.2009	1268	0	0	0	0	0
ОФЗ 25057	0.00	0.00	6.33	20.01.2010	1388	0	0	13.79	18.45	20060426
ОФЗ 25058	0.00	0.00	6.21	30.04.2008	758	0	0	10.53	15.71	20060503
ОФЗ 25059	0.00	0.00	6.47	19.01.2011	1752	0	0	11.37	15.21	20060426
ОФЗ 25060	98.99	0.00	6.31	29.04.2009	1122	2	29 697 000	9.69	14.46	20060503
ОФЗ 26175	0.00	0.00	7.80	20.11.2006	231	0	0	7.29	19.95	20061120
ОФЗ 26176	0.00	0.00	0.00	20.11.2007	596	0	0	7.23	19.95	20061121
ОФЗ 26177	0.00	0.00	0.00	20.11.2008	962	0	0	7.13	19.95	20061123
ОФЗ 26178	0.00	0.00	0.00	20.11.2009	1327	0	0	7.07	19.95	20061124
ОФЗ 26198	96.15	0.00	6.73	02.11.2012	2405	7	91 362 038	24.66	60	20061104
ОФЗ 27019	0.00	0.00	5.75	18.07.2007	471	0	0	20.55	49.86	20060719
ОФЗ 27020	0.00	0.00	5.39	08.08.2007	492	0	0	14.79	49.86	20060809
ОФЗ 27024	0.00	0.00	0.00	19.04.2006	16	0	0	14.38	17.45	20060419
ОФЗ 27025	101.30	-0.39	5.57	13.06.2007	436	4	7 798 074	3.64	17.45	20060614
ОФЗ 27026	0.00	0.00	6.37	11.03.2009	1073	0	0	3.9	18.7	20060614
ОФЗ 28002	0.00	0.00	5.02	12.03.2008	709	0	0	5.21	49.86	20060913
ОФЗ 28003	0.00	0.00	5.39	16.04.2008	744	0	0	45.48	49.86	20060419
ОФЗ 28004	0.00	0.00	6.10	13.05.2009	1136	0	0	37.81	49.86	20060517
ОФЗ 28005	0.00	0.00	6.26	03.06.2009	1157	0	0	32.05	49.86	20060607
ОФЗ 45001	0.00	0.00	3.35	15.11.2006	226	0	0	6.44	12.47	20060517
ОФЗ 45002	0.00	0.00	4.82	02.08.2006	121	0	0	5.01	14.96	20060802
ОФЗ 46001	106.55	-0.05	6.02	10.09.2008	891	3	23 441 000	5.21	24.93	20060614
ОФЗ 46002	110.95	-0.14	6.46	08.08.2012	2319	2	3 823 728	12.88	49.86	20060816
ОФЗ 46003	0.00	0.00	6.33	14.07.2010	1563	0	0	20.55	49.86	20060719
ОФЗ 46005	0.00	0.00	6.69	09.01.2019	4664	0	0	0	0	0
ОФЗ 46010	0.00	0.00	7.68	17.05.2028	8080	0	0	0	0	20060614
ОФЗ 46011	78.50	-0.95	7.07	20.08.2025	7079	1	3 925 000	0	0	20060913
ОФЗ 46012	0.00	0.00	7.37	05.09.2029	8556	0	0	5.97	12.08	20061004
ОФЗ 46014	109.45	-0.18	6.72	29.08.2018	4531	10	36 679 349	5.21	49.86	20060913
ОФЗ 46017	106.20	-0.22	6.76	03.08.2016	3775	1	212 400	11.59	22.44	20060517
ОФЗ 46018	110.32	-0.20	6.87	24.11.2021	5714	8	97 663 002	4.94	23.68	20060614
ОФЗ 46020	100.36	-0.19	6.99	06.02.2036	10901	3	20 072 110	8.95	34.65	20060816
ОФЗ 48001	105.93	-0.99	7.17	31.10.2018	4594	1	19 067	30.25	79.78	20061115

Кривая доходности государственных облигаций



**Контактная информация**

ОАО «Брокерский дом Открытие»,  
105066 Москва, ул. Александра Лукьянова д. 3.  
Телефон: (095) 232-99-66  
Факс: (095) 956-47-00  
[www.open.ru](http://www.open.ru)  
[info@open.ru](mailto:info@open.ru)

Отдел по работе с клиентами	<b>Тужилова Жанна</b> Начальник отдела	Тел.232-99-66 добавочный 165	<a href="mailto:zhanna@open.ru">zhanna@open.ru</a>
	<b>Горячева Анна</b> специалист	добавочный 169	<a href="mailto:Goryacheva@open.ru">Goryacheva@open.ru</a>
	<b>Кузовкина Ольга</b> специалист	добавочный 228	<a href="mailto:Kuzovkina@open.ru">Kuzovkina@open.ru</a>
Отдел торговых операций	<b>Григорий Аксенов</b> начальник отдела	Тел.232-99-66 добавочный 124	<a href="mailto:Agb@open.ru">Agb@open.ru</a>
	<b>Томилин Андрей</b> трейдер ММВБ	Тел. 777-34-87	<a href="mailto:Tomilin@open.ru">Tomilin@open.ru</a>
	<b>Гневко Дмитрий</b> трейдер ММВБ	Тел. 777-34-87	<a href="mailto:Dima@open.ru">Dima@open.ru</a>
	<b>Костюк Константин</b> трейдер срочный рынок ФОРТС	Тел. 745-86-57	<a href="mailto:Kostuk@open.ru">Kostuk@open.ru</a>
	<b>Калачев Владислав</b> котировки опционов по запросу	Тел. 232-99-66 добавочный 139	<a href="mailto:kvlad@open.ru">kvlad@open.ru</a>
Аналитическое управление	<b>Шехмаматьев Халиль</b> Начальник управления	добавочный 230	<a href="mailto:sha@open.ru">sha@open.ru</a>
	<b>Мильчакова Наталья</b> Начальник отдела фундаментального анализа	добавочный 210	<a href="mailto:n.milchakova@open.ru">n.milchakova@open.ru</a>
	<b>Афонин Александр</b> аналитик по облигациям	добавочный 173	<a href="mailto:afonin@open.ru">afonin@open.ru</a>
	<b>Пивень Валерий</b> аналитик по международным рынкам	добавочный 232	<a href="mailto:valerypiven@open.ru">valerypiven@open.ru</a>
	<b>Каленкович Алексей</b> аналитик по производным инструментам	добавочный 231	<a href="mailto:kalenkovich@open.ru">kalenkovich@open.ru</a>
	<b>Тищенко Кирилл</b> аналитик	Добавочный 127	

Информация, содержащаяся в данном обзоре, предназначена исключительно для сведения клиентов компании, при этом она носит сугубо информационный характер и не является предложением о покупке или продаже ценных бумаг. Несмотря на то, что сведения, представленные в данном обзоре, были отобраны тщательным образом, «Брокерский дом Открытие» не претендует на полноту и точность предоставленных данных. Кроме того, Компания не берет на себя обязательства регулярно обновлять информацию, которая содержится в обзоре или исправлять возможные неточности. /Аналитический отдел тел 232-9966, mail: [research@open.ru](mailto:research@open.ru).