

Новости

▪ Собрание Совета Банка Закрытого акционерного общества "Финансбанк" утвердило решение о размещении дебютного выпуска облигаций на 3,5 млрд. рублей. Облигации будут размещаться по открытой подписке по цене 100% от номинальной стоимости. Срок обращения выпуска составляет 1092 дня с даты начала размещения.

▪ Чистая прибыль ОАО "Центртелеком" в I квартале 2006 года по РСБУ увеличилась на 96,8% по сравнению с аналогичным периодом 2005 года и составила 541 млн. рублей. Выручка "Центртелекома" выросла на 2,2% - до 6,611 млрд. рублей.

▪ ЗАО "Инвестиционная компания (ИК) "Элемтэ" (Казань) в среду полностью разместила облигации объемом 600 млн. рублей. Размещение ценных бумаг началось на ФБ ММВБ 27 апреля. Ставка 1-го купона облигаций ИК "Элемтэ" по итогам конкурса была установлена в размере 9,8% годовых.

▪ Ставка 1-го купона дебютных облигаций ОАО "Завод "Автоприбор" (г.Владимир) объемом 500 млн. рублей по итогам аукциона была определена в размере 12,8% годовых. Доходность облигаций к 1,5-годовой оферте составила 13,21% годовых. Размещение ценных бумаг проходит по закрытой подписке.

Корпоративные и муниципальные облигации

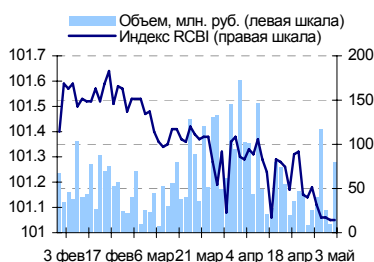
В среду обстановка на рынке рублевых облигаций не изменилась по сравнению с предыдущим днем. Единого движения в ходе торгов не сложилось, активность торгов была на среднем уровне. Такой динамике способствовало отсутствие четкого понимания сложившейся обстановки. На внешних рынках обстановка не проясняется, курс доллара стабилизировался чуть выше 1,26 EUR/USD, в тоже время котировки американских казначейских обязательств продолжают снижаться и тянут за собой российские государственные еврооблигации. Внутренняя обстановка вполне благоприятна для долгового рынка: рубль продолжает укрепляться, уровень ликвидности достаточно высокий. Объем торгов по сравнению с предыдущим днем немного увеличился и составил 6 млрд. руб. против 4 млрд. рублей днем ранее.

Сегодняшние торги рублевыми облигациями не будут существенно отличаться от вчерашних, поскольку неоднозначное влияние основных факторов сохранилось. Уровень рублевой ликвидности продолжил увеличиваться, курс доллара на валютном рынке ведет себя достаточно стабильно, котировки российских еврооблигаций немного снизились. В результате чего единого движения на долговом рынке сегодня не сложится, а активность торгов будет низкой.

События рынка рублевых облигаций на ближайшие дни

Выпуск	Событие
4 Промсвязьбанк 4	Выплата по 3-му купону Ставка купона: 10% годовых
УрСИ 4	Выплата по 3-му купону Ставка купона: 9.99% годовых
ПенсИнвестиции 1	Выплата по 4-му купону Ставка купона: 12% годовых
Клинский Район 1	Выплата по 2-му купону Ставка купона: 12% годовых
НФК	Размещение на ММВБ облигаций
ОБР 2	Размещение на ММВБ облигаций

Индекс корпоративных облигаций ММВБ (RCBI)



Ближайшие оферты и погашения

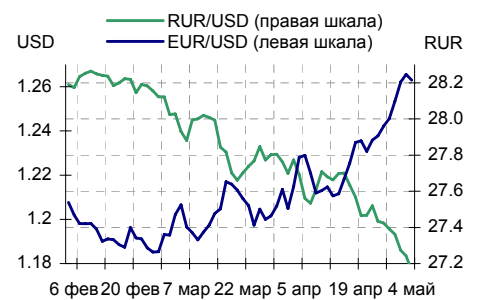
Бумага	Дох-ть	Цена	НКД	Дней до погашения/оферты
ХКФ Банк-2	14.10	99.80	39.12	13
РусПрод-4	11.61	100.10	29.43	13
ВымпКомФ-1	11.27	99.95	45.57	13
РусАвтоФ-1	9.26	100.25	62.9	19
НСММЗ-1 об	10.20	100.10	53.7	19
ПИК-5об	8.77	100.25	24.93	20
Элемтэ с.А	8.12	100.15	20.33	20
СвобСокол2	9.41	100.25	59.03	22
МГор32-об	6.90	100.20	18.08	22
МечелСГ1об	6.92	100.23	46.57	22

Курсив – оферта.

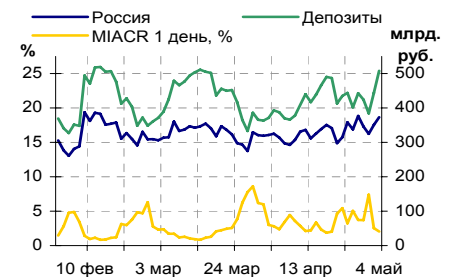
Основные индикаторы

	Значение	изм.
RUR/USD	27.1590	-0.0834
RUR/EUR	34.3670	0.1124
EUR/USD	1.263	-0.0026
изм. б.п.		
RCBI	101.05	0
MIACR 1 день, %	2.04	-49
Москва 39, YTM % год.	7	-4
RUS30, YTM % год.	6.17	4
UST10, YTM % год.	5.14	3
Остатки на к/с, млрд. руб.		
по России	373.1	6.36
по Москве	275.8	7.02
Депозиты банков	135.2	45.38
Объем торгов, млн. руб.		
Биржа	785	27.02
РПС	5 043	44.66
РЕПО	155	384.38
ОФЗ	24	-66.20

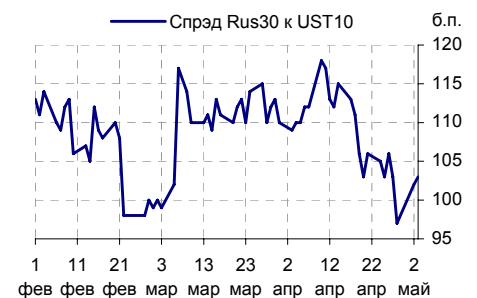
Курсы валют



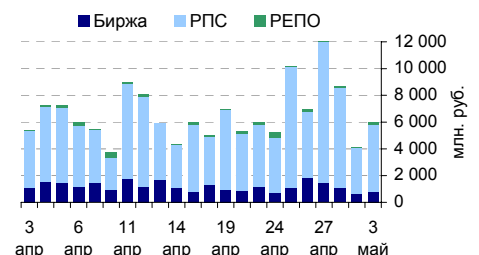
Остатки на к/с, млрд. руб.



Спрэд Россия 30 и US Treasures 10



Объем торгов на ММВБ, млн. руб.



Ежедневный обзор рынка рублевых облигаций

Корпоративные облигации

Лидеры роста/падения*

	YTM	Цена закр.	НКД	До погаш.	Оборот, руб.	Кол-во сделок	Измен. цены, %
ПРББ-5	9.1	101.3	0	1 092	1 620 800	3	0.55
ЦентрТел-4	-1	114.8	28.36	1 206	5 742 291	3	0.53
МИА-1об	0	103	1.53	2 332	69 895	4	0.49
РЖД-05обл	7.31	98.75	17.73	995	1 974	2	0.46
НКНХ-04 об	8.22	104.9	8.21	2 154	1 153 900	1	0.29
НЛК 01	10.79	100.3	29.34	638	10 541 500	11	0.29
ВБД ПП 2об	8.6	102.17	32.79	1 687	8 685 950	2	0.22
Инпром 02	8.66	100.7	34.19	1 534	5 219 593	13	0.20
ПятерочФ 2	8.73	102.8	34.14	1 686	1 028 000	2	0.19
Роспечатъ1	9.76	102	49.51	225	91 800	1	0.15
	YTM	Цена закр.	НКД	До погаш.	Оборот, руб.	Кол-во сделок	Измен. цены, %
НКНХ-03 об	10.99	98	10.19	486	5 850 000	2	-2.20
РЕСТОРАНС2	11.51	98	7.67	791	980	1	-2.00
ЮСКК 01обл	20.79	99	46.03	790	10 890	1	-0.89
Хлебзвд28	13.42	101.8	24.11	218	15 260	2	-0.68
ЦУН 01 обл	12.24	99.4	1.97	1 450	198 900	2	-0.58
МаксиГ 01	12.06	99.4	14.79	1 044	52 927 709	32	-0.55
ВлгТлкВТ-3	8.76	99.76	34.47	1 672	998	1	-0.54
НижЛенИнв2	12.88	100.49	47.01	1 142	293 431	1	-0.50
Искитим-01	14.17	102	17.95	235	336 133	5	-0.49
Метзавод	9.15	99.5	14.62	1 031	1 998	2	-0.48

Лидеры по обороту*

	YTM	Цена закр.	НКД	До погаш.	Оборот, руб.	Кол-во сделок	Измен. цены, %
МаксиГ 01	12.06	99.4	14.79	1 044	52 927 709	32	-0.55
ЮТК-01 об.	8.41	102.1	18.73	134	38 186 815	13	-0.04
ЭФКО-02 об	10.2	100.35	27.62	1 360	32 101 100	10	0.06
МагнитФ 01	8.86	101.5	41.2	931	30 239 277	7	0.10
КИТФинБанк	10.11	100.35	39.7	960	29 406 050	4	0.05
ЮТК-04 об.	9.91	101.2	14.1	1 316	22 265 000	6	0.00
ИнкомФин01	13.28	100.2	9.74	1 060	20 040 000	6	0.00
УралСвзИн6	7.14	101.44	41.38	76	19 503 450	5	0.06
ИнкомЛада1	10.38	103.75	22.5	568	19 376 659	11	-0.10
ЧТПЗ 01об	8.43	102.35	34.62	1 505	19 026 889	3	-0.08

Муниципальные облигации

Лидеры роста/падения*

	YTM	Цена закр.	НКД	До погаш.	Оборот, руб.	Кол-во сделок	Измен. цены, %
МГор39-об	7	109.75	27.95	3 001	7 667 511	5	0.20
КОМИ 8в об	7.71	99.9	14.3	3 501	1 998	2	0.20
Мос.обл.5в	7.42	107.25	5.96	1 427	1 609 554	3	0.19
Ногинск-01	7.75	101	16.85	50	36 360	1	0.19
МГор36-об	6.3	109.04	37.81	958	1 090	1	0.17
ЯрОбл-04	7.45	108.45	48.82	1 119	5 855 100	2	0.14
МГор29-об	6.39	107.15	40.82	764	2 142	2	0.14
ЛенОбл-2об	7.61	125.05	53.74	1 680	2 501	2	0.04
КрасЯрск05	7.83	99.92	2.54	899	1 756 368	6	0.02
Мос.обл.6в	7.67	106	1.97	1 812	2 121 060	2	0.00
	YTM	Цена закр.	НКД	До погаш.	Оборот, руб.	Кол-во сделок	Измен. цены, %
ВолггорОбл	8.44	106.04	49.49	1 135	1 484 560	1	-1.36
КостромОбл4	7.32	107.5	16.44	678	490 200	1	-1.33
КОМИ 7в об	7.89	108.5	52.93	2 760	262 581	3	-1.23
ТверОбл об	7.88	105	31.95	204	315 200	4	-0.94
НовсиБО-05	8.35	100.7	10.6	1 322	7 838 882	5	-0.59
ТверОбл 05	8.19	100	13.5	942	4 003 000	2	-0.55
НижгорОбл2	7.52	104.5	0	914	12 058 115	7	-0.48
Волггор 01	8.03	103.5	3.63	806	662 400	1	-0.48
КраснЯрКр3	7.46	99	5.37	882	14 875 231	7	-0.27
КОМИ 5в об	7.06	110.05	15.34	600	135 362	2	-0.26

Лидеры по обороту*

	YTM	Цена закр.	НКД	До погаш.	Оборот, руб.	Кол-во сделок	Измен. цены, %
КраснЯрКр3	7.46	99	5.37	882	14 875 231	7	-0.27
НижгорОбл2	7.52	104.5	0	914	12 058 115	7	-0.48
НовсиБО-05	8.35	100.7	10.6	1322	7 838 882	5	-0.59
МГор39-об	7	109.75	27.95	3001	7 667 511	5	0.20
ЯрОбл-04	7.45	108.45	48.82	1119	5 855 100	2	0.14
Казань02об	7.88	102.1	5.75	343	5 106 018	2	-0.05
ТверОбл 05	8.19	100	13.5	942	4 003 000	2	-0.55
КраснодКр	7.59	102.5	48.62	377	3 075 000	1	-0.24
НовсиБОбл2	7.57	108.75	22.59	575	2 767 439	4	-0.05
Якут-10 об	7.64	108.91	14.14	776	2 180 100	11	-0.13

* - По итогам торгов на ММВБ

Ежедневный обзор рынка рублевых облигаций
Итоги торгов корпоративными и региональными облигациями на ММВБ* (03.05.2006)

	Цена, % от номинала	НКД, руб.	Изм. цены, %	Доходность к погашению, % годовых	Объем торгов, руб.	Кол-во сделок	Погашение
Телекоммуникации							
ВымпКомФ-1	99.95	45.84	0	11.38	0	0	16.05.2006
СибТлк-Зоб	101.32	43.70	0	7.61	0	0	14.07.2006
СЗТелекЗоб	102.55	15.71	0	7.96	0	0	24.02.2011
СМАРТС 03	100.60	11.20	0.06	12.75	6 040	1	29.09.2009
Таттелеком	103.50	27.09	0	8.37	0	0	06.05.2007
УралСвзИнб	101.38	41.38	0.06	7.14	19 503 450	5	18.07.2006
ЦентрТел-3	101.70	15.90	0	7.69	0	0	15.09.2006
ЦентрТел-4	114.20	28.36	0.53	-1	5 742 291	3	21.08.2009
ЮТК-02 об.	100.80	24.16	0	9.58	0	0	07.02.2007
ЮТК-03 об.	101.90	7.47	0.14	9.55	8 427 492	9	10.10.2009
Банки							
Зенит 1обл	99.96	8.77	0	8.19	0	0	24.03.2007
РОСБАНК-1	101.40	20.02	0	7.49	0	0	15.02.2009
РусСтанд-2	100.60	53.85	0	8.64	0	0	14.06.2006
РусСтанд-3	100.00	16.11	0	8.5	0	0	22.08.2007
ХКФ Банк-2	99.90	39.36	0	11.46	0	0	11.05.2010
Добывающие							
ГАЗПРОМ А3	101.15	22.22	0	6.52	0	0	18.01.2007
ГАЗПРОМ А5	101.50	4.57	0	6.57	0	0	09.10.2007
ГАЗПРОМ А6	99.40	15.80	0	7.28	4 972 100	3	06.08.2009
Лукойл2обл	100.90	32.18	0	7.08	393 510	1	17.11.2009
НГК ИТЕРА	101.18	39.27	0	9.13	0	0	07.12.2007
Легкая промышленность							
Балтимор01	95.51	1.62	0	15.51	0	0	05.09.2006
КрВост-Инв	102.25	21.42	-0.05	8.8	3 585 175	3	25.02.2007
ОГО-агро-1	102.25	3.97	0.05	13.04	3 258 684	19	22.04.2007
РусТекстил	102.61	25.75	0	11.4	0	0	12.09.2006
СанИнтБрюФ	101.50	27.78	0	7.62	0	0	15.08.2006
Металлургия							
Мечел ТД-1	100.50	44.42	0	7.48	0	0	12.06.2009
МечелСГ1об	100.23	46.86	0	6.75	1 002 300	1	22.11.2007
ОМК 1 об	102.20	36.80	0	8.2	1 022	1	12.06.2008
РусАлФ-2в	100.80	35.95	0	7.32	0	0	20.05.2007
ТЧМ 02обл.	100.17	45.81	0	8.87	0	0	02.12.2007
ЧТПЗ 01об	102.43	34.62	-0.08	8.43	19 026 889	3	16.06.2010
Машиностроение							
АВТОВАЗ об	101.26	19.41	0	7.63	1 013	1	13.08.2008
ГТ-ТЭЦ 2об	100.40	45.21	0	9.5	15 060	3	22.06.2006
ИжАвто-01	99.15	14.36	0.1	11.94	4 956 502	7	14.03.2007
МиГ-Ф обл.	101.50	42.29	-0.15	9.37	807 850	5	03.06.2009
ОМЗ - 4 об	102.49	24.21	-0.43	7.87	1 530 750	1	26.02.2009
Энергетика							
Башкирэн2в	101.25	17.96	0	8	0	0	22.02.2007
Ленэнерг01	101.49	3.65	-0.09	8.88	3 253 926	6	19.04.2007
СвердлЭн-1	101.47	17.84	-0.02	8.8	2 028 500	2	01.03.2007
ФСК ЕЭС-01	102.65	32.31	0	7.16	0	0	18.12.2007
Муниципальные							
КОМИ 7в об	109.85	52.93	-1.23	7.89	262 581	3	22.11.2013
ЛенОбл-Зоб	129.00	51.04	0	7.78	0	0	05.12.2014
МГор39-об	109.53	27.95	0.2	7	7 667 511	5	21.07.2014
Мос.обл.4в	110.05	2.41	0	7.41	0	0	21.04.2009
Мос.обл.5в	107.05	5.96	0.19	7.42	1 609 554	3	30.03.2010
НижгорОбл1	102.65	0.00	-0.19	6.94	1 025	1	01.11.2006
Новсиб 2об	103.00	18.74	0	7	1 030	1	07.12.2006
НовсибОбл2	108.80	22.59	-0.05	7.57	2 767 439	4	29.11.2007
ЯрОбл-03	102.80	38.43	0	6.76	323 820	2	17.11.2006

* - наиболее ликвидными выпусками.

Ежедневный обзор рынка рублевых облигаций

Государственные облигации

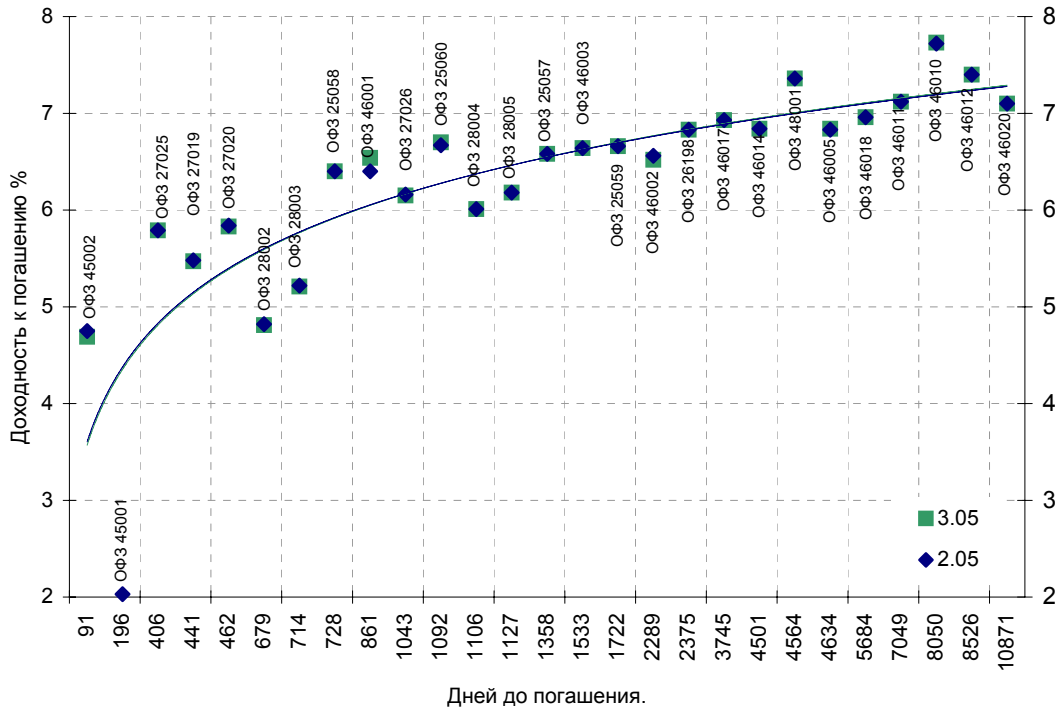
Активность торгов на рынке ОФЗ в среду была крайне низкой, поскольку инвесторы предпочли принять участие в аукционе по размещению госбумаг серии 25060. Объем торгов составил всего 24 млн. рублей против 71 млн. рублей в среду. Причиной низкой активности на вторичных торгах помимо проводимого аукциона стала неоднозначная ситуация на внешних рынках, в тоже время внутреннюю обстановку можно было расценивать как благоприятную для долгового рынка. На проводимом аукционе по доразмещению ОФЗ 25060 Минфин практически не дал премии к рынку. Цена отсечения была установлена на уровне 98,06% от номинала, что соответствует доходности 6,68% годовых. Несмотря на это, было продано бумаг на общую сумму 5,9 млрд. рублей при объеме предложения 8 млрд. рублей и спросе на уровне 13,5 млрд. рублей. Средневзвешенная цена составила 98,15% от номинала, что соответствует доходности 6,65% годовых.

Сегодня на рынке ОФЗ мало что изменится, торги будут проходить при низкой активности и незначительных ценовых изменениях, поскольку заметные факторы, способные привести рынок в движение в настоящее время отсутствуют.

Выпуск	Цена последн. сделки, % от. ном.	Изм-е цены, %	Доходн., % год	Дата погашения	Дней до погашения	Кол-во сделок	Оборот, руб.	НКД, руб.	Размер купона, руб.	Дата выпл. куп., ггггммдд
ОБР 04002	0.00	0.00	5.08	23.06.2009	1147	0	0	0	0	0
ОБР 04003	0.00	0.00	5.44	22.09.2009	1238	0	0	0	0	0
ОФЗ 25057	0.00	0.00	6.58	20.01.2010	1358	0	0	1.42	18.45	20060726
ОФЗ 25058	0.00	0.00	6.40	30.04.2008	728	0	0	0	15.71	20060802
ОФЗ 25059	0.00	0.00	6.66	19.01.2011	1722	0	0	1.17	15.21	20060726
ОФЗ 25060	98.00	-0.08	6.70	29.04.2009	1092	62	5 815 641 338	0	14.46	20060802
ОФЗ 26175	0.00	0.00	5.08	20.11.2006	201	0	0	8.93	19.95	20061120
ОФЗ 26176	0.00	0.00	0.00	20.11.2007	566	0	0	8.88	19.95	20061121
ОФЗ 26177	0.00	0.00	0.00	20.11.2008	932	0	0	8.77	19.95	20061123
ОФЗ 26178	0.00	0.00	0.00	20.11.2009	1297	0	0	8.71	19.95	20061124
ОФЗ 26198	0.00	0.00	6.83	02.11.2012	2375	0	0	29.59	60	20061104
ОФЗ 27019	0.00	0.00	5.47	18.07.2007	441	0	0	28.77	49.86	20060719
ОФЗ 27020	0.00	0.00	5.83	08.08.2007	462	0	0	23.01	49.86	20060809
ОФЗ 27025	100.95	0.00	5.79	13.06.2007	406	1	2 019 000	9.4	17.45	20060614
ОФЗ 27026	0.00	0.00	6.15	11.03.2009	1043	0	0	10.07	18.7	20060614
ОФЗ 28002	0.00	0.00	4.81	12.03.2008	679	0	0	13.42	49.86	20060913
ОФЗ 28003	0.00	0.00	5.21	16.04.2008	714	0	0	3.84	49.86	20061018
ОФЗ 28004	0.00	0.00	6.01	13.05.2009	1106	0	0	46.02	49.86	20060517
ОФЗ 28005	0.00	0.00	6.18	03.06.2009	1127	0	0	40.27	49.86	20060607
ОФЗ 45001	0.00	0.00	1.96	15.11.2006	196	0	0	10.55	12.47	20060517
ОФЗ 45002	0.00	0.00	4.69	02.08.2006	91	0	0	7.48	14.96	20060802
ОФЗ 46001	105.46	-0.21	6.54	10.09.2008	861	1	5 273 000	13.42	24.93	20060614
ОФЗ 46002	110.45	0.18	6.52	08.08.2012	2289	2	10 976 104	21.09	49.86	20060816
ОФЗ 46003	0.00	0.00	6.64	14.07.2010	1533	0	0	28.77	49.86	20060719
ОФЗ 46005	0.00	0.00	6.84	09.01.2019	4634	0	0	0	0	0
ОФЗ 46010	0.00	0.00	7.73	17.05.2028	8050	0	0	0	0	20060614
ОФЗ 46011	0.00	0.00	7.12	20.08.2025	7049	0	0	0	0	20060913
ОФЗ 46012	0.00	0.00	7.40	05.09.2029	8526	0	0	6.97	12.08	20061004
ОФЗ 46014	0.00	0.00	6.84	29.08.2018	4501	0	0	13.42	49.86	20060913
ОФЗ 46017	104.85	0.00	6.93	03.08.2016	3745	4	5 557 050	18.99	22.44	20060517
ОФЗ 46018	0.00	0.00	6.96	24.11.2021	5684	0	0	12.75	23.68	20060614
ОФЗ 46020	0.00	0.00	7.10	06.02.2036	10871	0	0	14.66	34.65	20060816
ОФЗ 48001	0.00	0.00	7.36	31.10.2018	4564	0	0	36.82	79.78	20061115

Ежедневный обзор рынка рублевых облигаций

Кривая доходности государственных облигаций



Контактная информация

ОАО «Брокерский дом Открытие»,
105066 Москва, ул. Александра Лукьянова д. 3.
Телефон: (495) 232-99-66
Факс: (495) 956-47-00
www.open.ru
info@open.ru

Отдел по работе с клиентами	Тужилова Жанна Начальник отдела	Тел.232-99-66 добавочный 165	zhanna@open.ru
	Горячева Анна специалист	добавочный 169	Goryacheva@open.ru
	Кузовкина Ольга специалист	добавочный 228	Kuzovkina@open.ru
Отдел торговых операций	Григорий Аксенов начальник отдела	Тел.232-99-66 добавочный 124	Agb@open.ru
	Томилин Андрей трейдер ММВБ	Тел. 777-34-87	Tomilin@open.ru
	Гневко Дмитрий трейдер ММВБ	Тел. 777-34-87	Dima@open.ru
	Костюк Константин трейдер срочный рынок ФОРТС	Тел. 745-86-57	Kostuk@open.ru
	Калачев Владислав котировки опционов по запросу	Тел. 232-99-66 добавочный 139	kvlad@open.ru
Аналитическое управление	Шехмаметьев Халиль Начальник управления	добавочный 230	sha@open.ru
	Мильчакова Наталья Начальник отдела фундаментального анализа	добавочный 210	n.milchakova@open.ru
	Афонин Александр аналитик по облигациям	добавочный 173	afonin@open.ru
	Пивень Валерий аналитик по международным рынкам	добавочный 232	valerypiven@open.ru
	Каленкович Алексей аналитик по производным инструментам	добавочный 231	kalenkovich@open.ru
	Тищенко Кирилл аналитик	Добавочный 127	tkv@open.ru

Информация, содержащаяся в данном обзоре, предназначена исключительно для сведения клиентов компании, при этом она носит сугубо информационный характер и не является предложением о покупке или продаже ценных бумаг. Несмотря на то, что сведения, представленные в данном обзоре, были отобраны тщательным образом, «Брокерский дом Открытие» не претендует на полноту и точность предоставленных данных. Кроме того, Компания не берет на себя обязательства регулярно обновлять информацию, которая содержится в обзоре или исправлять возможные неточности. /Аналитический отдел тел 232-9966, mail: research@open.ru.