

**Новости**

▪ ОАО "Мотовилихинские заводы" до конца 2005 года намерены разместить трехлетние облигации на 1,5 млрд. рублей, сообщил заместитель генерального директора АО Игорь Ваган. Соответствующее решение совет директоров АО принял 30 сентября. Дата размещения не определена, однако предполагается, что размещение пройдет в ноябре, отметил И.Ваган. Заем предусматривает 6 полугодовых купонов, возможности досрочного погашения нет.

▪ Банк России 26 сентября зарегистрировал условия эмиссии трехлетних облигации Газбанка на 750 млн. рублей. Срок обращения выпуска составит 3 года. Объявление оферты о досрочном погашении облигаций не предусмотрено. По словам представителя банка, "возможно, размещение состоится во второй половине октября".

▪ ОАО "Нижнекамскнефтехим" выплатило первый купон по облигациям четвертой серии на общую сумму 74,715 млн. рублей. На одну облигацию номиналом 1 тыс. рублей выплачено 49 рублей 81 копейка.

▪ "Альянс Русский Текстиль" планирует разместить облигации третьей серии на 1,2 млрд. руб. во второй половине октября. В составе выпуска по открытой подписке размещается 1.2 млн. четырехлетних облигаций номиналом 1 тыс. руб. Облигации обеспечены поручительством ОАО "Товарищество Тверская мануфактура" и ОАО "Тейковский хлопчатобумажный комбинат". Прогнозируемая доходность облигаций к оферте - 12.5% годовых.

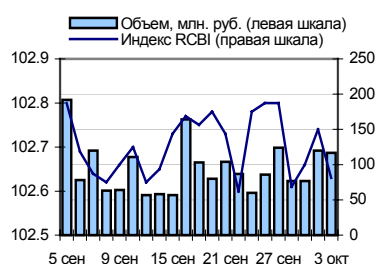
**Комментарий**

В понедельник на рынке рублевых облигаций котировки большинства наиболее ликвидных выпусков двигались без единой тенденции. Цены бумаг первого эшелона по итогам торгов повысились, в то время как остальные выпуски преимущественно снижались. Негативное влияние на долговой рынок оказало заметное ослабление рубля по отношению к доллару США, однако высокая рублевая ликвидность и низкие ставки на рынке МБК препятствовали снижению котировок рублевых облигаций. Курс доллара США вырос почти на 8 копеек, до уровня конца июля, на фоне ослабления евро на международном рынке Forex. Активность торгов по сравнению с предыдущим днем повысилась, торговый оборот составил 11,5 млрд. руб. против 8,5 млрд. руб. днем ранее. В ходе сегодняшних торгов на долговом рынке будет наблюдаться рост котировок по большинству бумаг. Основными причинами для роста станет стабильная обстановка на валютном рынке, где курс доллара может незначительно снизиться, и высокая рублевая ликвидность (остатки на корсчетах достигли максимальных значений с начала года).

**События рынка рублевых облигаций на ближайшие дни**

| Дата | Выпуск            | Событие   |
|------|-------------------|---|
| 4    | Самарская обл. 1  | Выплата по 9-му купону. Ставка купона: 12% годовых  |
|      | МаирИнвест 1      | Выплата по 6-му купону. Ставка купона: 12.3% годовых  |
|      | Стин-Финанс 1     | Выплата по 1-му купону. Ставка купона: 18% годовых  |
|      | Сальмон           | Выплата по 4-му купону. Ставка купона: 12.5% годовых  |
|      | Интернэшл 2       | Погашение облигаций   |
|      | УВЗ Финанс 1.     | Выплата по 2-му купону. Ставка купона: 13.36% годовых   |
|      | СМАРТС 3          | Выплата по 2-му купону. Ставка купона: 15.1% годовых<br>Досрочный выкуп облигаций по цене 100% номинала |
|      | Пересвет-Инв. 1   | Выплата по 2-му купону. Ставка купона: 17.5% годовых  |
|      | Ярославская обл 2 | Выплата по 5-му купону. Ставка купона: 13.28% годовых   |
|      | Московская обл. 5 | Выплата по 1-му купону. Ставка купона: 10% годовых<br>Погашение 25% номинала                            |

**Индекс корпоративных облигаций ММВБ (RCBI)**



**Ближайшие оферты и погашения**

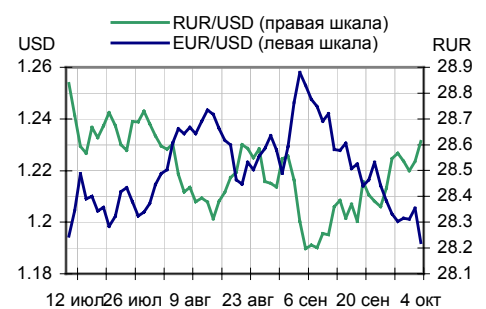
| Бумага     | Доходность | Цена   | НКД   | Дней до погашения/оферты |
|------------|------------|--------|-------|--------------------------|
| ДжэйЭфСи   | 8.03       | 100.05 | 23.62 | 3                        |
| СЗТелек2об | 1.59       | 100.05 | 32.19 | 5                        |
| ХКФ Банк-1 | 10.00      | 100.05 | 51.47 | 15                       |
| ЕЭС-обл-2в | 1.71       | 100.65 | 67.81 | 18                       |
| АЛРОСА 19в | 6.05       | 100.53 | 71.45 | 20                       |
| Акрон-01об | 5.88       | 100.60 | 22.85 | 29                       |
| ИРКУТ-02об | 3.97       | 100.97 | 66.63 | 30                       |
| ГАЗПРОМ А2 | 4.40       | 100.90 | 62.08 | 31                       |
| НортгазФин | 10.04      | 100.58 | 63.56 | 37                       |
| ПраймДон-1 | 7.93       | 101.10 | 19.23 | 39                       |

Курсив – наличие оферты.

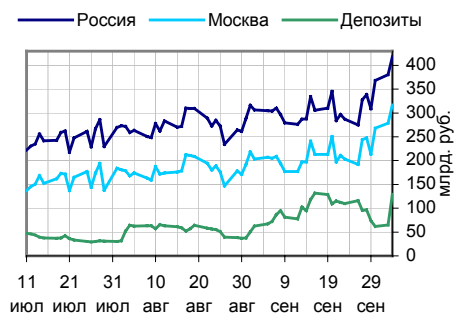
**Основные индикаторы**

|                       | Значение                   | изм.    |
|-----------------------|----------------------------|---------|
| RUR/USD               | 28.6132                    | 0.0784  |
| RUR/EUR               | 34.2185                    | -0.0889 |
| EUR/USD               | 1.1921                     | -0.0134 |
|                       | изм. б.п.                  |         |
| RCBI                  | 102.63                     | -11     |
| MIACR 1 день, %       | 1.07                       | -154    |
| Москва 39, YTM % год. | 6.8                        | 0       |
| RUS30, YTM % год.     | 5.29                       | 4       |
| UST10, YTM % год.     | 4.38                       | 5       |
|                       | Остатки на к/с, млрд. руб. |         |
| по России             | 418.3                      | 9.99    |
| по Москве             | 317.1                      | 13.70   |
| Депозиты банков       | 129.4                      | 100.93  |
|                       | Объем торгов, млн. руб.    |         |
| Биржа                 | 1 322                      | 21.17   |
| РПС                   | 5 260                      | -0.90   |
| РЕПО                  | 4 903                      | 136.63  |

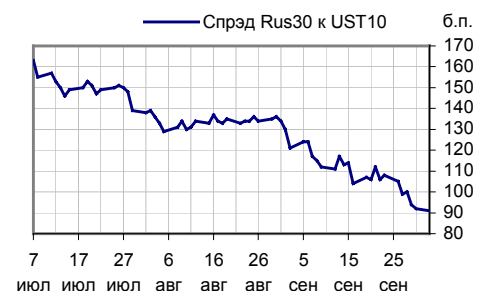
**Курсы валют**



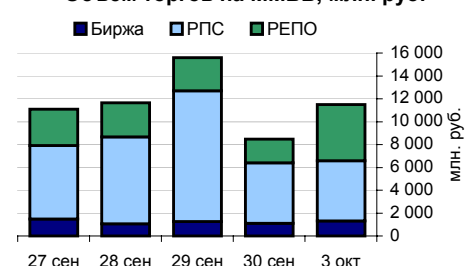
**Остатки на к/с, млрд. руб.**



**Спрэд Россия 30 и US Treasures 10**



**Объем торгов на ММВБ, млн. руб.**



## Ежедневный обзор рынка рублевых облигаций

### Корпоративные облигации

#### Лидеры роста/падения\*

|            | УТМ   | Цена закр. | НКД   | До погаш. | Оборот, млн. | Кол-во сделок | Измен. цены, % |
|------------|-------|------------|-------|-----------|--------------|---------------|----------------|
| АИЖК 2об   | 6.86  | 115.75     | 18.99 | 1 582     | 115 750      | 2             | 1.00           |
| НКНХ-04 об | 7.91  | 106.7      | 0     | 2 366     | 1 067 000    | 1             | 0.76           |
| АдаманФ1об | 11.71 | 103.7      | 44.81 | 976       | 270 185      | 3             | 0.68           |
| РЖД-02обл  | 6.29  | 103.1      | 24.84 | 793       | 4 115        | 2             | 0.68           |
| ПятерочкаФ | 8.52  | 111.65     | 43.29 | 1 682     | 36 782       | 4             | 0.59           |
| АИЖК 3об   | 6.84  | 109.1      | 20.6  | 1 838     | 3 273 000    | 1             | 0.55           |
| СатурнНПО  | 7.22  | 102        | 3.47  | 902       | 2 040        | 2             | 0.49           |
| Татэнерго1 | 7.88  | 104.2      | 4.76  | 892       | 36 999 016   | 14            | 0.47           |
| Вагонмаш 1 | 10.74 | 106.96     | 37.73 | 990       | 879 464      | 4             | 0.43           |
| НЛК 01     | 10.25 | 101.45     | 19.56 | 850       | 462 953      | 3             | 0.35           |
|            | УТМ   | Цена закр. | НКД   | До погаш. | Оборот, руб. | Кол-во сделок | Измен. цены, % |
| Балтимор01 | 13.42 | 89.88      | 0.85  | 337       | 44 940       | 1             | -3.35          |
| ЦентрТел-3 | 7.77  | 104.25     | 5.75  | 347       | 5 175        | 5             | -3.02          |
| НижЛенинв  | 11.63 | 105.35     | 36.38 | 1 009     | 1 559 180    | 1             | -1.08          |
| ЧМК -1об   | 8.7   | 99.5       | 11.89 | 120       | 99 500       | 1             | -1.02          |
| АМТЕЛШИНП1 | 10.11 | 101.9      | 52.58 | 81        | 204 819      | 3             | -0.68          |
| ЦНТ-01 обл | 8.68  | 106.4      | 17.97 | 323       | 23 900 264   | 2             | -0.56          |
| НИКОСХИМ 1 | 12.66 | 102        | 44.79 | 437       | 1 294 696    | 7             | -0.54          |
| Ижмаш 02   | 11.56 | 102.5      | 38.61 | 988       | 1 025        | 1             | -0.49          |
| РусАлФ-2в  | 7.16  | 101.45     | 29.81 | 594       | 2 538 283    | 3             | -0.39          |
| Роспечать1 | 11.53 | 102.1      | 41.81 | 437       | 102 100      | 1             | -0.39          |

#### Лидеры по обороту\*

|             | УТМ   | Цена закр. | НКД   | До погаш. | Оборот, руб. | Кол-во сделок | Измен. цены, % |
|-------------|-------|------------|-------|-----------|--------------|---------------|----------------|
| ЦентрТел-4  | 8.27  | 119        | 17.39 | 1 418     | 83 037 503   | 14            | -0.34          |
| ФСК ЕЭС-02  | 7.13  | 104.9      | 21.92 | 1 723     | 74 014 652   | 13            | 0.14           |
| ТМК-01 обл  | 7.91  | 102.5      | 46.84 | 382       | 43 276 473   | 13            | -0.07          |
| Татэнерго1  | 7.88  | 104.2      | 4.76  | 892       | 36 999 016   | 14            | 0.47           |
| ТНК5в1т-об  | 5.26  | 110.82     | 52.19 | 421       | 33 246 000   | 3             | 0.02           |
| Волга 1 об  | 10.84 | 101.86     | 6.58  | 526       | 31 068 340   | 3             | 0.01           |
| Ленэнерго01 | 9.21  | 101.75     | 46.34 | 563       | 26 446 818   | 11            | -0.05          |
| ЦНТ-01 обл  | 8.68  | 106.4      | 17.97 | 323       | 23 900 264   | 2             | -0.56          |
| ГАЗПРОМ АЗ  | 5.95  | 102.75     | 15.11 | 472       | 13 701 442   | 11            | 0.22           |
| Парнас-М 1  | 9.47  | 101.55     | 6.64  | 163       | 13 531 279   | 14            | -0.10          |

### Муниципальные облигации

#### Лидеры роста/падения\*

|            | УТМ  | Цена закр. | НКД   | До погаш. | Оборот, руб. | Кол-во сделок | Измен. цены, % |
|------------|------|------------|-------|-----------|--------------|---------------|----------------|
| КОМИ 7в об | 7.98 | 110        | 43.73 | 2 972     | 66 000       | 1             | 1.38           |
| Уфа-2004об | 7.51 | 106.3      | 32.42 | 974       | 2 138 755    | 6             | 1.00           |
| МГор41-об  | 6.57 | 111.35     | 17.81 | 1 761     | 2 217 451    | 5             | 0.72           |
| Томск 1    | 7.88 | 106.8      | 9.72  | 780       | 1 247 742    | 2             | 0.66           |
| ХанТман5об | 7.07 | 112        | 42.08 | 967       | 168 000      | 10            | 0.45           |
| Башкорт4об | 7.36 | 101.4      | 3.96  | 710       | 101 400      | 1             | 0.40           |
| Барнаул 01 | 8.65 | 105.4      | 6.9   | 437       | 8 479 829    | 3             | 0.37           |
| Якут-10 об | 7.16 | 112.3      | 4.27  | 988       | 11 230       | 1             | 0.27           |
| Мос.обл.4в | 6.76 | 113.85     | 20.79 | 1 296     | 31 885 679   | 7             | 0.13           |
| Якут-05 об | 7.04 | 102.7      | 20.27 | 565       | 71 890       | 1             | 0.10           |
|            | УТМ  | Цена закр. | НКД   | До погаш. | Оборот, руб. | Кол-во сделок | Измен. цены, % |
| ВолгогрОб1 | 8.43 | 109.3      | 46.3  | 1 718     | 1 093        | 1             | -1.34          |
| НовсибОбл2 | 7.86 | 111.16     | 11.66 | 787       | 2 334 385    | 3             | -0.39          |
| Волгогр 01 | 8.4  | 103.8      | 20.68 | 1 018     | 1 038        | 1             | -0.29          |
| Якут-06 об | 7.97 | 107.7      | 12.6  | 1 683     | 4 311        | 4             | -0.28          |
| Новсиб 3об | 8.41 | 111.5      | 11.39 | 1 380     | 2 787 500    | 3             | -0.27          |
| Томск.об-1 | 6.86 | 103.6      | 22.03 | 297       | 104 636      | 2             | -0.16          |
| МГор38-об  | 6.77 | 114.55     | 27.12 | 1 910     | 79 315 445   | 9             | -0.15          |
| МГор43-об  | 6.04 | 109.86     | 12.88 | 957       | 5 501 099    | 2             | -0.13          |
| МГор39-об  | 6.82 | 112.3      | 20.27 | 3 213     | 443 830 473  | 46            | -0.09          |
| ТверОбл об | 6.86 | 111.1      | 18.06 | 416       | 7 323 712    | 4             | -0.09          |

#### Лидеры по обороту\*

|            | УТМ  | Цена закр. | НКД   | До погаш. | Оборот, руб. | Кол-во сделок | Измен. цены, % |
|------------|------|------------|-------|-----------|--------------|---------------|----------------|
| МГор39-об  | 6.82 | 112.3      | 20.27 | 3 213     | 443 830 473  | 46            | -0.09          |
| МГор38-об  | 6.77 | 114.55     | 27.12 | 1 910     | 79 315 445   | 9             | -0.15          |
| КраснодКр  | 7.58 | 104.1      | 39.99 | 589       | 41 640 000   | 1             | 0.00           |
| Мос.обл.4в | 6.76 | 113.85     | 20.79 | 1 296     | 31 885 679   | 7             | 0.13           |
| МГор29-об  | 6.04 | 109.85     | 32.88 | 976       | 9 182 746    | 14            | 0.00           |
| ЯрОбл-04   | 7.81 | 109        | 40.08 | 1 331     | 8 720 000    | 2             | 0.00           |
| Барнаул 01 | 8.65 | 105.4      | 6.9   | 437       | 8 479 829    | 3             | 0.37           |
| КостромОб4 | 7.63 | 109.7      | 7.12  | 890       | 7 640 360    | 8             | 0.00           |
| ТверОбл об | 6.86 | 111.1      | 18.06 | 416       | 7 323 712    | 4             | -0.09          |
| МГор43-об  | 6.04 | 109.86     | 12.88 | 957       | 5 501 099    | 2             | -0.13          |

\* - По итогам торгов на ММВБ

**Ежедневный обзор рынка рублевых облигаций**
**Итоги торгов корпоративными и региональными облигациями на ММВБ\* (29.09.2005)**

|                              | Цена, % от<br>номинала | Изм.<br>НКД, руб. | Изм.<br>цены, % | Доходность к<br>погашению, %<br>годовых | Объем торгов,<br>руб. | Кол-во<br>сделок | Погашение  |
|------------------------------|------------------------|-------------------|-----------------|---|-----------------------|------------------|------------|
| <b>Телекоммуникации</b>      |                        |                   |                 |   |                       |                  |            |
| ВымпКомФ-1                   | 101.75                 | 37.70             | 0.15            | 6.79                                    | 182 393               | 5                | 16.05.2006 |
| СибТлк-3об                   | 105.57                 | 31.78             | 0.12            | 6.93                                    | 4 228                 | 3                | 14.07.2006 |
| СЗТелекЗоб                   | 103.15                 | 8.11              | 0               | 8.03                                    | 0                     | 0                | 24.02.2011 |
| СМАРТС 03                    | 102.55                 | 74.88             | 0               | -1                                      | 0                     | 0                | 29.09.2009 |
| Таттелеком                   | 105.02                 | 16.65             | 0               | 8.63                                    | 0                     | 0                | 06.05.2007 |
| УралСвзИн6                   | 105.42                 | 29.67             | 0.03            | 7.11                                    | 9 252 257             | 9                | 18.07.2006 |
| ЦентрТел-3                   | 107.50                 | 5.75              | -3.02           | 7.77                                    | 5 175                 | 5                | 15.09.2006 |
| ЦентрТел-4                   | 119.40                 | 17.39             | -0.34           | 8.27                                    | 83 037 503            | 14               | 21.08.2009 |
| ЮТК-02 об.                   | 101.20                 | 17.75             | -0.2            | 9.16                                    | 10 257 210            | 10               | 07.02.2007 |
| ЮТК-03 об.                   | 101.75                 | 60.32             | 0               | 8.92                                    | 0                     | 0                | 10.10.2009 |
| <b>Банки</b>                 |                        |                   |                 |   |                       |                  |            |
| АК БАРС-01                   | 100.40                 | 43.40             | 0               | 8.13                                    | 0                     | 0                | 05.04.2006 |
| ВТБ - 3об.                   | 103.80                 | 50.25             | 0               | 3.93                                    | 0                     | 0                | 22.02.2006 |
| Зенит 1обл                   | 100.70                 | 2.56              | 0.2             | 6.63                                    | 10 069 009            | 2                | 24.03.2007 |
| ПРББ-4                       | 100.80                 | 7.59              | 0.05            | 7.52                                    | 700 583               | 2                | 09.12.2005 |
| РОСБАНК-1                    | 102.30                 | 12.67             | 0.02            | 7.56                                    | 1 278 700             | 2                | 15.02.2009 |
| РусСтанд-2                   | 104.20                 | 42.31             | 0               | 7.83                                    | 0                     | 0                | 14.06.2006 |
| РусСтанд-3                   | 100.90                 | 9.21              | 0               | 7.45                                    | 0                     | 0                | 22.08.2007 |
| ТатфондБ 2                   | 101.00                 | 52.27             | -0.1            | 10.32                                   | 2 788 002             | 8                | 26.04.2006 |
| ХКФ Банк-1                   | 100.05                 | 51.47             | 0               | 10                                      | 0                     | 0                | 16.10.2007 |
| <b>Добывающие</b>            |                        |                   |                 |   |                       |                  |            |
| АЛРОСА 19в                   | 100.53                 | 71.45             | 0               | 6.05                                    | 0                     | 0                | 23.10.2005 |
| ГАЗПРОМ А2                   | 100.85                 | 62.08             | 0.05            | 4.4                                     | 556 968               | 1                | 03.11.2005 |
| ГАЗПРОМ А3                   | 102.52                 | 15.11             | 0.22            | 5.95                                    | 13 701 442            | 11               | 18.01.2007 |
| ГАЗПРОМ А5                   | 102.60                 | 36.13             | 0.34            | 6.1                                     | 1 030                 | 1                | 09.10.2007 |
| Лукойл2обл                   | 102.15                 | 26.22             | 0.1             | 6.72                                    | 5 006 500             | 3                | 17.11.2009 |
| НГК ИТЕРА                    | 100.90                 | 43.64             | 0               | 8.29                                    | 0                     | 0                | 07.12.2007 |
| НортгазФин                   | 100.74                 | 63.56             | -0.16           | 10.04                                   | 152 047               | 4                | 09.11.2005 |
| Татнефть-3                   | 104.50                 | 30.90             | 0               | 5.78                                    | 0                     | 0                | 01.07.2006 |
| ТНК5в1т-об                   | 110.80                 | 52.19             | 0.02            | 5.26                                    | 33 246 000            | 3                | 28.11.2006 |
| <b>Легкая промышленность</b> |                        |                   |                 |   |                       |                  |            |
| Балтимор01                   | 93.00                  | 0.85              | -3.35           | 13.42                                   | 44 940                | 1                | 05.09.2006 |
| ВБД ПП 1об                   | 102.16                 | 51.39             | -0.01           | 0                                       | 10 215                | 1                | 11.04.2006 |
| КрВост-Инв                   | 104.00                 | 12.29             | 0               | 8.57                                    | 0                     | 0                | 25.02.2007 |
| ОГО-агро-1                   | 101.49                 | 69.64             | 0.04            | 12.89                                   | 1 850 235             | 11               | 22.04.2007 |
| РусТекстил                   | 106.84                 | 10.30             | -0.14           | 11.41                                   | 2 435 626             | 18               | 12.09.2006 |
| СанИнТБрюФ                   | 105.40                 | 17.10             | 0.09            | 6.45                                    | 531 720               | 1                | 15.08.2006 |
| <b>Металлургия</b>           |                        |                   |                 |   |                       |                  |            |
| Мечел ТД-1                   | 102.90                 | 34.77             | -0.04           | 7.59                                    | 411 440               | 1                | 12.06.2009 |
| МечелСГ1об                   | 102.05                 | 38.07             | 0.05            | 7.38                                    | 2 039                 | 2                | 22.11.2007 |
| ОМК 1 об                     | 103.35                 | 29.24             | 0               | 7.94                                    | 0                     | 0                | 12.06.2008 |
| РусАлф-2в                    | 101.85                 | 29.81             | -0.39           | 7.16                                    | 2 538 283             | 3                | 20.05.2007 |
| ТЧМ 02обл.                   | 101.35                 | 37.07             | 0.05            | 8.43                                    | 5 192 742             | 9                | 02.12.2007 |
| ЧТПЗ 01об                    | 103.40                 | 26.81             | -0.15           | 8.3                                     | 6 710 400             | 5                | 16.06.2010 |
| <b>Машиностроение</b>        |                        |                   |                 |   |                       |                  |            |
| АВТОВАЗ об                   | 101.60                 | 11.85             | 0.05            | 8.04                                    | 5 526 039             | 10               | 13.08.2008 |
| ГТ-ТЭЦ 2об                   | 102.50                 | 34.93             | -0.21           | 9.31                                    | 658 682               | 6                | 22.06.2006 |
| ИжАвто-01                    | 100.40                 | 5.57              | -0.1            | 10.73                                   | 1 014 696             | 5                | 14.03.2007 |
| МиГ-Ф обл.                   | 101.34                 | 51.29             | -0.24           | 9.6                                     | 8 093 860             | 19               | 03.06.2009 |
| ОМЗ - 4 об                   | 106.50                 | 12.49             | -0.19           | 7.08                                    | 5 941 675             | 5                | 26.02.2009 |
| <b>Энергетика</b>            |                        |                   |                 |   |                       |                  |            |
| Башкирэн2в                   | 101.60                 | 10.15             | 0               | 8.42                                    | 0                     | 0                | 22.02.2007 |
| Ленэнерг01                   | 101.80                 | 46.34             | -0.05           | 9.21                                    | 26 446 818            | 11               | 19.04.2007 |
| СвердлЭн-1                   | 102.25                 | 9.21              | 0               | 8.95                                    | 0                     | 0                | 01.03.2007 |
| ФСК ЕЭС-01                   | 105.15                 | 25.07             | 0.14            | 6.28                                    | 804 492               | 1                | 18.12.2007 |
| <b>Муниципальные</b>         |                        |                   |                 |   |                       |                  |            |
| КОМИ 7в об                   | 108.50                 | 43.73             | 1.38            | 7.98                                    | 66 000                | 1                | 22.11.2013 |
| ЛенОбл-3об                   | 135.00                 | 39.95             | 0               | 7.26                                    | 0                     | 0                | 05.12.2014 |
| МГор28-об                    | 102.50                 | 3.29              | 0               | 3.96                                    | 0                     | 0                | 25.12.2005 |
| МГор39-об                    | 112.45                 | 20.27             | -0.09           | 6.82                                    | 443 830 473           | 46               | 21.07.2014 |
| Мос.обл.4в                   | 113.70                 | 20.79             | 0.13            | 6.76                                    | 31 885 679            | 7                | 21.04.2009 |
| Мос.обл.5в                   | 107.35                 | 49.59             | 0               | 7.01                                    | 0                     | 0                | 30.03.2010 |
| НижгорОбл1                   | 105.30                 | 19.72             | -0.02           | 6.85                                    | 147 392               | 3                | 01.11.2006 |
| Новсиб 2об                   | 105.69                 | 9.62              | 0.01            | 7.25                                    | 11 627                | 2                | 07.12.2006 |
| НовсибОбл2                   | 111.60                 | 11.66             | -0.39           | 7.86                                    | 2 334 385             | 3                | 29.11.2007 |
| ЯрОбл-03                     | 104.05                 | 47.26             | -0.01           | 6.99                                    | 72 828                | 2                | 17.11.2006 |

\* - наиболее ликвидными выпусками.

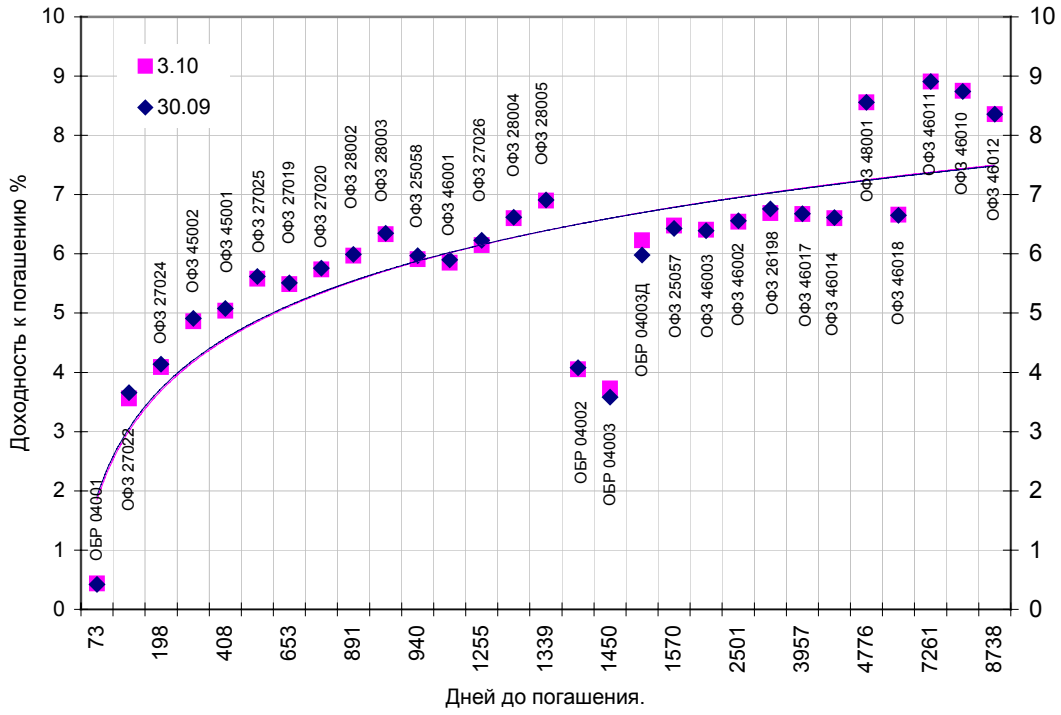
## Ежедневный обзор рынка рублевых облигаций

### Государственные облигации

Активность торгов на рынке ОФЗ была невысокой, характерной для первого дня недели и месяца. Высокая рублевая ликвидность оказывает поддержку рынку ОФЗ, поэтому на нем преобладают заявки на покупку даже на фоне снижения курса рубля по отношению к доллару США. Объем торгов на рынке гособлигаций в понедельник составил 497,033 млн. рублей, при этом 65% оборота пришлось на операции с долгосрочными бумагами. Средневзвешенная процентная ставка рынка ОФЗ-ФД и ОФЗ-АД 3 октября снизилась на 4 базисных пункта - до 6,59% годовых.

| Выпуск     | Цена последн. сделки, % от. ном. | Изм-е цены, % | Доходн., % год | Дата погашения | Дней до погашения | Кол-во сделок | Оборот, руб. | НКД, руб. | Размер купона, руб. | Дата выпл. куп., ггггммдд |
|------------|----------------------------------|---------------|----------------|----------------|-------------------|---------------|--------------|-----------|---------------------|---------------------------|
| ОБР 04001  | 0.00                             | 0.00          | 0.44           | 15.12.2005     | 73                | 0             | 0            | 0         | 0                   | 0                         |
| ОБР 04002  | 98.22                            | 0.04          | 4.05           | 23.06.2009     | 1359              | 53            | 912 392 198  | 0         | 0                   | 0                         |
| ОБР 04003  | 0.00                             | 0.00          | 3.73           | 22.09.2009     | 1450              | 0             | 0            | 0         | 0                   | 0                         |
| ОБР 04003Д | 0.00                             | 0.00          | 6.23           | 22.09.2009     | 1450              | 0             | 0            | 0         | 0                   | 0                         |
| ОФЗ 25053  | 0.00                             | 0.00          | 207.81         | 21.11.2005     | 49                | 0             | 0            | 17.26     | 19.95               | 20051121                  |
| ОФЗ 25057  | 104.00                           | -0.19         | 6.48           | 20.01.2010     | 1570              | 17            | 113 536 685  | 13.79     | 18.45               | 20051026                  |
| ОФЗ 25058  | 101.23                           | 0.13          | 5.91           | 30.04.2008     | 940               | 15            | 105 331 840  | 10.53     | 15.71               | 20051102                  |
| ОФЗ 26175  | 0.00                             | 0.00          | 0.00           | 20.11.2006     | 413               | 0             | 0            | 17.26     | 19.95               | 20051121                  |
| ОФЗ 26176  | 0.00                             | 0.00          | 0.00           | 20.11.2007     | 778               | 0             | 0            | 17.21     | 19.95               | 20051122                  |
| ОФЗ 26177  | 0.00                             | 0.00          | 0.00           | 20.11.2008     | 1144              | 0             | 0            | 17.1      | 19.95               | 20051124                  |
| ОФЗ 26178  | 0.00                             | 0.00          | 0.00           | 20.11.2009     | 1509              | 0             | 0            | 17.05     | 19.95               | 20051125                  |
| ОФЗ 26198  | 96.17                            | 0.39          | 6.69           | 02.11.2012     | 2587              | 1             | 96 170       | 54.74     | 60                  | 20051104                  |
| ОФЗ 27019  | 0.00                             | 0.00          | 5.49           | 18.07.2007     | 653               | 0             | 0            | 20.55     | 49.86               | 20060118                  |
| ОФЗ 27020  | 0.00                             | 0.00          | 5.74           | 08.08.2007     | 674               | 0             | 0            | 14.79     | 49.86               | 20060208                  |
| ОФЗ 27022  | 0.00                             | 0.00          | 3.56           | 15.02.2006     | 135               | 0             | 0            | 10.3      | 19.95               | 20051116                  |
| ОФЗ 27024  | 0.00                             | 0.00          | 4.09           | 19.04.2006     | 198               | 0             | 0            | 15.41     | 18.7                | 20051019                  |
| ОФЗ 27025  | 102.10                           | 0.05          | 5.58           | 13.06.2007     | 618               | 5             | 24 488 406   | 3.9       | 18.7                | 20051214                  |
| ОФЗ 27026  | 102.89                           | 0.23          | 6.15           | 11.03.2009     | 1255              | 2             | 16 213 898   | 4.17      | 19.95               | 20051214                  |
| ОФЗ 28002  | 0.00                             | 0.00          | 5.97           | 12.03.2008     | 891               | 0             | 0            | 5.21      | 49.86               | 20060315                  |
| ОФЗ 28003  | 0.00                             | 0.00          | 6.33           | 16.04.2008     | 926               | 0             | 0            | 54.58     | 59.84               | 20051019                  |
| ОФЗ 28004  | 0.00                             | 0.00          | 6.60           | 13.05.2009     | 1318              | 0             | 0            | 45.37     | 59.84               | 20051116                  |
| ОФЗ 28005  | 0.00                             | 0.00          | 6.90           | 03.06.2009     | 1339              | 0             | 0            | 38.47     | 59.84               | 20051207                  |
| ОФЗ 45001  | 103.04                           | -0.02         | 5.04           | 15.11.2006     | 408               | 6             | 41 187 240   | 9.66      | 18.7                | 20051116                  |
| ОФЗ 45002  | 0.00                             | 0.00          | 4.86           | 02.08.2006     | 303               | 0             | 0            | 5.01      | 14.96               | 20060201                  |
| ОФЗ 46001  | 108.70                           | 0.06          | 5.85           | 10.09.2008     | 1073              | 5             | 5 651 396    | 5.21      | 24.93               | 20051214                  |
| ОФЗ 46002  | 111.95                           | 0.07          | 6.54           | 08.08.2012     | 2501              | 8             | 102 229 098  | 12.88     | 49.86               | 20060215                  |
| ОФЗ 46003  | 113.60                           | -0.09         | 6.41           | 14.07.2010     | 1745              | 6             | 50 025 475   | 20.55     | 49.86               | 20060118                  |
| ОФЗ 46010  | 0.00                             | 0.00          | 8.75           | 17.05.2028     | 8262              | 0             | 0            | 0         | 0                   | 20060614                  |
| ОФЗ 46011  | 0.00                             | 0.00          | 8.91           | 20.08.2025     | 7261              | 0             | 0            | 0         | 0                   | 20060913                  |
| ОФЗ 46012  | 0.00                             | 0.00          | 8.36           | 05.09.2029     | 8738              | 0             | 0            | 3.38      | 3.4                 | 20051005                  |
| ОФЗ 46014  | 111.54                           | 0.03          | 6.60           | 29.08.2018     | 4713              | 6             | 2 196 399    | 5.21      | 49.86               | 20060315                  |
| ОФЗ 46017  | 107.90                           | 0.05          | 6.67           | 03.08.2016     | 3957              | 11            | 23 928 070   | 12.23     | 23.68               | 20051116                  |
| ОФЗ 46018  | 113.35                           | -0.04         | 6.66           | 24.11.2021     | 5896              | 2             | 6 449 880    | 4.94      | 23.68               | 20051214                  |
| ОФЗ 48001  | 0.00                             | 0.00          | 8.56           | 31.10.2018     | 4776              | 0             | 0            | 87.4      | 99.45               | 20051116                  |

Кривая доходности государственных облигаций



## Контактная информация

«Брокерский дом Открытие»,  
105066 Москва, ул. Александра Лукьянова д. 3.  
Телефон: (095) 232-99-66  
Факс: (095) 956-47-00  
[www.open.ru](http://www.open.ru)  
[info@open.ru](mailto:info@open.ru)

|                             |  |                                 |  |
|-----------------------------|--|---------------------------------|--|
| Отдел по работе с клиентами | <b>Ерванд Саркисян</b><br>Начальник отдела   | Тел.232-99-66<br>добавочный 117 | <a href="mailto:ervand@open.ru">ervand@open.ru</a>           |
|                             | <b>Жиленко Екатерина</b><br>открытие счетов. услуги на<br>биржевом и внебиржевом рынке | добавочный 123                  | <a href="mailto:katya@open.ru">katya@open.ru</a>             |
| Отдел продаж                | <b>Тужилова Жанна</b><br>специалист отдела продаж                                      | добавочный 165                  | <a href="mailto:zhanna@open.ru">zhanna@open.ru</a>           |
| Отдел торговых операций     | <b>Григорий Аксенов</b><br>начальник отдела  | 777-34-87                       | <a href="mailto:Agb@open.ru">Agb@open.ru</a>                 |
|                             | <b>Дмитрий Гневко</b><br>трейдер   | добавочный 111. 133             | <a href="mailto:Dimich@open.ru">Dimich@open.ru</a>           |
|                             | <b>Александр Шагун</b><br>трейдер  | добавочный 106                  | <a href="mailto:shalex@open.ru">shalex@open.ru</a>           |
|                             | <b>Иван Комаров</b><br>трейдер   | добавочный 155. 126             | <a href="mailto:Komarov@open.ru">Komarov@open.ru</a>         |
| Аналитический отдел         | <b>Владислав Калачев</b><br>трейдер  | 777-34-88                       | <a href="mailto:kvlad@open.ru">kvlad@open.ru</a>             |
|                             | <b>Пряничников Денис</b><br>Начальник отдела   | добавочный 127                  | <a href="mailto:pdv@open.ru">pdv@open.ru</a>                 |
|                             | <b>Афонин Александр</b><br>аналитик по облигациям                                      | добавочный 173                  | <a href="mailto:afonin@open.ru">afonin@open.ru</a>           |
|                             | <b>Каленкович Алексей</b><br>аналитик по производным                                   | добавочный 232                  | <a href="mailto:kalenkovich@open.ru">kalenkovich@open.ru</a> |

Информация, содержащаяся в данном обзоре, предназначена исключительно для сведения клиентов компании, при этом она носит сугубо информационный характер и не является предложением о покупке или продаже ценных бумаг. Несмотря на то, что сведения, представленные в данном обзоре, были отобраны тщательным образом, «Брокерский дом Открытие» не претендует на полноту и точность предоставленных данных. Кроме того, Компания не берет на себя обязательства регулярно обновлять информацию, которая содержится в обзоре или исправлять возможные неточности. /Аналитический отдел тел 232-9966, mail: [research@open.ru](mailto:research@open.ru).