

Новости

▪ ООО "МаирИнвест" выкупило по оферте 42,9% облигаций 2-й серии общим объемом эмиссии 1 млрд рублей. Эмитент приобрел 429,1 тыс облигаций. Цена выкупа составила 1 тыс. рублей 59 копеек, где 59 копеек - накопленный купонный доход на 30 ноября. Таким образом, эмитент приобрел бумаги на сумму 429,4 млн рублей.

▪ ООО "Севкабель-Финанс" (Санкт-Петербург, входит в ОАО "Севкабель-Холдинг") установило ставки 5-6 купонов облигаций второй серии в размере 11% годовых. Общий размер выплат за каждый купонный период составит 27,12 млн рублей, на каждую облигацию номиналом 1 тыс. рублей будет выплачено 27,12 рубля.

▪ Международное рейтинговое агентство Standard & Poor's (S&P) присвоило предварительные рейтинги запланированным выпускам облигаций Газпромбанка, обеспеченных портфелем ипотечных кредитов.

▪ ЗАО "Русская медная компания" (РМК) намерено разместить трехлетние облигации первой серии объемом 3 млрд рублей во второй половине декабря 2006 года. По словам представителя компании облигации будут размещены не раньше 20 декабря.

Корпоративные и муниципальные облигации

В пятницу котировки рублевых облигаций преимущественно повышались на фоне преобладающих позитивных факторов. Благоприятное влияние на рынок оказывало улучшение обстановки на межбанковском рынке, где с началом нового месяца произошло небольшое увеличение рублевой ликвидности, благодаря чему ставки по межбанковским кредитам снизились. Обстановка на внешнем рынке также была вполне благоприятной, что способствовало росту цен в сегменте рублевых бумаг. Помимо этого, поддержку рынку оказало укрепление рубля на фоне ослабления американской валюты на международном рынке.

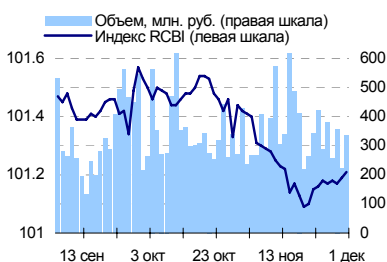
Суммарный объем торгов по корпоративным и муниципальным бумагам в пятницу составил 8,6 млрд рублей, против 14 млрд рублей в предыдущий день.

Котировки рублевых облигаций в ходе сегодняшних торгов продолжают повышаться на фоне сохранения позитивной обстановки. В первую очередь поддержку долговому рынку будет оказывать рост рублевой ликвидности и снижающиеся ставки по межбанковским кредитам. Помимо этого, позитивное влияние на рублевый рынок будет оказывать укрепление рубля и рост цен на рынке внешнего долга. В роли сдерживающего фактора для рынка могут выступить запланированные на неделю размещения.

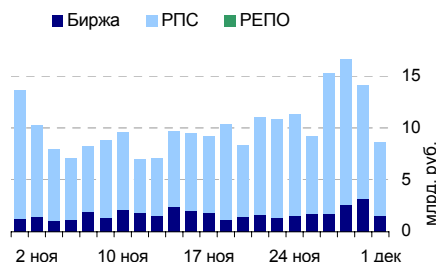
События рынка рублевых облигаций на ближайшие дни

Дата	Выпуск	Событие	Объем, млн руб
4	Калужская обл. 2	Купон 21.44 руб	27.87
5	ВолгаТелеком 2	Купон 40.89 руб	122.67
	ВолгаТелеком 3	Купон 42.38 руб	97.47
	Москва 29	Купон 50.14 руб	250.70
	Чувашия 5	Купон 39.14 руб	39.14

Индекс корпоративных облигаций ММВБ (RCBI)



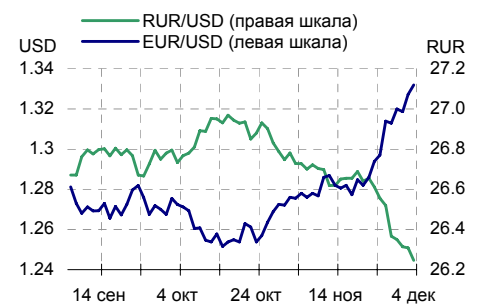
Объем торгов на ММВБ, млн. руб.



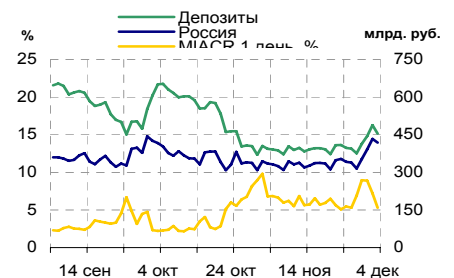
Основные индикаторы

	Значение	изм.
RUR/USD	26.2465	-0.0616
RUR/EUR	34.8186	0.1287
EUR/USD	1.3320	0.0047
изм. б.п.		
RCBI	101.21	2
MIACR 1 день, %	5.29	-192
Москва 39, YTM % год.	6.75	-6
RUS30, YTM % год.	5.58	-1
UST10, YTM % год.	4.47	1
Остатки на к/с, млрд. руб.		
по России	419.3	-3.30
по Москве	299.7	-1.12
Депозиты банков	35.3	-36.05
Объем торгов, млн. руб.		
Биржа	1 553	-50.98
РПС	7 066	-35.34
РЕПО	0	0.00
ОФЗ	771	1.61

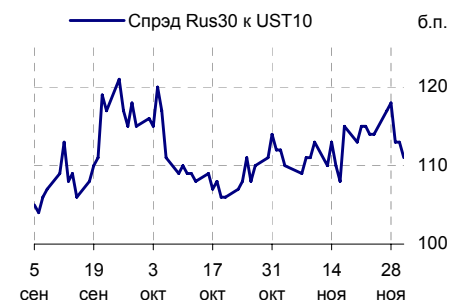
Курсы валют



Остатки на к/с, млрд. руб.



Спрэд Россия 30 и US Treasures 10



Спрэд ОФЗ 46017 и Россия 30



Ежедневный обзор рынка рублевых облигаций

Корпоративные облигации

Лидеры роста/падения*

	YTM	Цена закр.	НКД	До погаш.	Оборот, руб.	Кол-во сделок	Измен. цены, %
ОСТ-2об	24.22	96	7.78	524	4 355 795	19	2.02
ДиксиФин-1	11.01	95	17.99	1 567	1 900 940	2	1.06
МартаФин 1	13.74	102	3.25	538	511 040	3	0.74
ПАВА 01 об	31.17	99	2.11	562	1 980	1	0.51
Миракс 02	11.05	100.5	21.38	1 021	21 194 229	8	0.50
Очаково-02	9.5	99	16.3	658	10 416 045	16	0.46
НовЧерем 2	11.38	100.4	12.49	508	2 402 600	4	0.40
МатрицаФ-1	14.72	99.05	57.38	740	651 503	3	0.35
ИмплозияФ1	12.5	99.45	37.46	607	403 767	3	0.30
Лукойл2обл	6.9	101.24	1.99	1 082	6 269 500	6	0.24
	YTM	Цена закр.	НКД	До погаш.	Оборот, руб.	Кол-во сделок	Измен. цены, %
РазгуляйФ2	11.36	99	16.57	1 761	24 750 000	3	-1.00
Таттелеком	10.62	100.6	8.16	156	2 404 340	1	-0.97
ТехИнвст-1	11.23	98.75	0.27	1 637	128 525	2	-0.50
СатурнНПО2	9.44	100	17.99	1 754	1 000	1	-0.50
МаирИнв-01	12.85	100	19.88	123	1 251 753	3	-0.44
СамараАвиа	12.6	100.4	32.6	97	193 783	2	-0.42
ФСК ЕЭС-01	6.79	102.1	39.54	382	1 021 000	1	-0.41
НижЛенИнв	16.11	100	62.68	585	1 502 000	2	-0.40
ВБД ПП 2об	8.25	103.1	40.19	1 475	5 852 987	159	-0.39
Метзавод	9.57	98.79	21.82	819	4 984	4	-0.38

Лидеры по обороту*

	YTM	Цена закр.	НКД	До погаш.	Оборот, руб.	Кол-во сделок	Измен. цены, %
ФСК ЕЭС-04	7.43	99.99	10	1 770	157 883 310	9	0.00
КрВост-Инв	10.28	100.3	30.56	86	92 797 500	12	0.20
ГидроОГК-1	7.42	103.09	33.07	1 671	50 123 976	12	0.14
ГАЗПРОМ А4	6.76	104.45	24.1	1 167	46 095 660	13	0.14
ОГК-5 об-1	7.64	100	11.71	1 763	37 009 000	7	0.05
Удмнефтпр	9.83	100.02	0	640	36 127 412	31	-0.03
Карус.Ф 01	10.22	99.61	18.97	2 477	33 380 550	3	-0.04
ЮТК-04 об.	8.31	103.16	22.73	1 104	27 606 401	13	0.13
РуссНефть1	9.6	99.75	42.58	1 470	26 600 538	18	-0.25
РазгуляйФ2	11.36	99	16.57	1 761	24 750 000	3	-1.00

Муниципальные облигации

Лидеры роста/падения*

	YTM	Цена закр.	НКД	До погаш.	Оборот, руб.	Кол-во сделок	Измен. цены, %
МГор39-об	6.75	109.81	36.44	2 789	22 184 575	14	0.33
ИркОбл-а01	7.76	101.5	13.5	233	2 664 214	4	0.29
МГор44-об	6.76	109.75	43.84	3 127	12 073 000	2	0.19
Мос.обл.6в	7.06	107.65	9.37	1 600	21 621 122	4	0.14
ВолгогрОб3	8.3	99.9	2	1 265	13 154 305	3	0.14
БелгОб 3об	8.08	101.8	3.67	1 440	1 018 000	2	0.08
ВолгогрОбл	8.02	104.65	55.53	923	659 295	5	0.05
Томск.об-2	6.71	102.8	13.42	316	1 336 400	1	0.03
ВолгогрОб1	8.19	105.5	53.23	1 294	11 605 000	2	0.00
Волгогр 01	7.73	102.85	11.43	594	1 029	1	0.00
	YTM	Цена закр.	НКД	До погаш.	Оборот, руб.	Кол-во сделок	Измен. цены, %
ЯрОбл-02	9.36	102.1	20.66	214	1 174 150	1	-1.26
ЛенОбл-2об	7.18	124	65.25	1 468	13 970 505	7	-1.16
ВоронежОбл	7.86	105.3	28.14	379	1 053 000	1	-0.47
ЯНАО-1 об	6.89	105	32.33	611	3 150 000	1	-0.28
ЯрОбл-06	8.16	98.59	8.85	1 600	986	1	-0.26
КОМИ 6в об	7.32	116.1	17.75	1 413	1 161 250	2	-0.21
КОМИ 5в об	7.19	106.15	26.08	388	2 156 968	2	-0.14
МГор41-об	6.56	108.05	33.97	1337	1 080 500	1	-0.05
КраснЯрКр3	7.24	99.4	11.12	670	2 972 060	1	-0.02
ВолгогрОб1	8.19	105.5	53.23	1294	11 605 000	2	0.00

Лидеры по обороту*

	YTM	Цена закр.	НКД	До погаш.	Оборот, руб.	Кол-во сделок	Измен. цены, %
МГор39-об	6.75	109.81	36.44	2789	22 184 575	14	0.33
Мос.обл.6в	7.06	107.65	9.37	1600	21 621 122	4	0.14
ЛенОбл-2об	7.18	124	65.25	1468	13 970 505	7	-1.16
ВолгогрОб3	8.3	99.9	2	1265	13 154 305	3	0.14
МГор44-об	6.76	109.75	43.84	3127	12 073 000	2	0.19
ВолгогрОб1	8.19	105.5	53.23	1294	11 605 000	2	0.00
ЯНАО-1 об	6.89	105	32.33	611	3 150 000	1	-0.28
КраснЯрКр3	7.24	99.4	11.12	670	2 972 060	1	-0.02
ИркОбл-а01	7.76	101.5	13.5	233	2 664 214	4	0.29
КОМИ 5в об	7.19	106.15	26.08	388	2 156 968	2	-0.14

* - По итогам торгов на ММВБ

Ежедневный обзор рынка рублевых облигаций
Итоги торгов корпоративными и региональными облигациями на ММВБ* (01.12.2006)

	Цена, % от номинала	НКД, руб.	Изм. цены, %	Доходность к погашению, % годовых	Объем торгов, руб.	Погашение	Оферта
Телекоммуникации							
ВлГТлкВТ-3	102.30	41.45	0	7.77	0	30.11.2010	
ДальСвз2об	102.50	42.92	0	8.16	0	30.05.2012	02.06.2010
СибТлк-6об	100.40	15.27	0	7.74	0	16.09.2010	18.09.2008
УрСИ сер07	101.15	16.80	0.05	7.96	8 096 262	13.03.2012	17.03.2009
ЦентрТел-4	114.00	39.32	0.09	8.08	16 447 986	21.08.2009	
ЮТК-03 об.	102.15	16.13	0.04	8.33	19 838 456	10.10.2009	09.10.2007
ЮТК-04 об.	103.03	22.73	0.13	8.31	27 606 401	09.12.2009	
Банки							
ГазпромБ 1	99.55	23.34	-0.1	7.38	22 871 000	27.01.2011	
КИТФинБанк	100.13	48.04	0	7.43	0	18.12.2008	17.12.2006
МКБ 02обл	99.65	50.15	0	11.06	0	04.06.2009	06.12.2007
РосселхБ 2	101.60	1.94	0.15	7.57	20 853 250	16.02.2011	
РусСтанд-3	100.10	23.01	0	8.39	0	22.08.2007	
Сивакадем2	100.30	21.10	0	9.75	0	12.12.2008	15.06.2007
Сивакадем3	100.45	46.29	0	9.61	0	04.06.2009	
Сивакадем3	100.45	46.03	0	9.61	0	04.06.2009	
Нефть и газ							
ГАЗПРОМ А4	104.30	24.10	0.14	6.76	46 095 660	10.02.2010	
ГАЗПРОМ А5	101.30	10.80	0	6.07	3 039	09.10.2007	
ГАЗПРОМ А6	100.80	21.52	0	6.72	1 925 906	06.08.2009	
Лукойл2обл	101.00	1.99	0.24	6.9	6 269 500	17.11.2009	
НГК ИТЕРА	101.15	47.28	0	8.72	0	07.12.2007	
РуссНефть1	100.00	42.58	-0.25	9.6	26 600 538	10.12.2010	12.12.2008
Удмнефтпр	100.05	0.00	-0.03	9.83	36 127 412	01.09.2008	
Торговля							
АптЗ6и6 об	100.85	40.64	0	9.73	5 042 500	30.06.2009	
ДиксиФин-1	94.00	17.99	1.06	11.01	1 900 940	17.03.2011	
Евросеть-2	99.10	49.99	0	11.53	0	02.06.2009	04.12.2007
КОПЕЙКА 02	99.30	2.15	0	9.36	14 291 786	15.02.2012	18.02.2009
МонеткаФ-1	99.75	4.40	0.05	11.21	14 770 400	14.05.2009	15.11.2007
МагнитФ 01	101.90	2.30	0	8.44	0	19.11.2008	
ПятерочФ 2	103.80	41.79	-0.01	8.34	1 349 270	14.12.2010	
Металлургия							
Амурмет-01	101.80	24.70	-0.08	9.12	2 034 200	26.02.2009	
Инпром 02	101.35	39.28	0.05	8.51	3 101 453	15.07.2010	19.07.2007
Мечел 2об	100.96	37.51	-0.06	8.26	12 322 682	12.06.2013	16.06.2010
РусАлФ-3в	100.10	14.01	0	7.26	0	21.09.2008	
ТМК-03 обл	100.26	22.00	0.09	7.77	7 270 846	15.02.2011	19.02.2008
ЧТПЗ 01об	102.50	42.42	-0.2	8.04	2 557 287	16.06.2010	18.06.2008
ЧТПЗ 01об	102.54	42.16	-0.04	7.9	5 970 349	16.06.2010	18.06.2008
Машиностроение							
АВТОВАЗ об	100.13	26.97	0.01	8.56	2 610 007	13.08.2008	14.02.2007
ГАЗФин 01	99.98	25.12	0.1	8.58	17 513 875	08.02.2011	12.02.2008
ИРКУТ-03об	103.74	17.00	0.06	7.71	3 925 998	16.09.2010	
ОМЗ - 4 об	78.00	0.00	0	11.72	0	26.02.2009	
ПромТр01об	99.59	39.53	0	10.28	0	03.07.2008	
УралВагЗФ2	100.45	14.86	0.05	8.88	5 525 000	05.10.2010	03.10.2007
Энергетика							
БашкирэнЗв	99.80	13.87	0.15	8.59	12 488 753	09.03.2011	19.03.2009
ГидроОГК-1	102.95	33.07	0.14	7.42	50 123 976	29.06.2011	
Ленэнерго01	100.50	12.08	0.08	8.8	100 580	19.04.2007	
Мосэнерго2	100.65	19.28	-0.02	7.64	12 066 286	18.02.2016	23.02.2012
ФСК ЕЭС-02	103.40	35.49	0.1	7.24	10 406 739	22.06.2010	
ФСК ЕЭС-03	100.00	32.68	0.15	7.14	5 208 338	12.12.2008	
Муниципальные							
КалужОбл-2	101.80	20.73	0	8.25	0	29.08.2011	
ЛипецкОбл4	100.70	28.10	-0.05	7.89	9 764 855	19.07.2011	
МГорЗ9-об	109.45	36.44	0.35	6.75	35 067 818	21.07.2014	
МГор44-об	109.54	43.84	0.28	6.75	12 369 595	24.06.2015	
Мос.обл.4в	109.55	11.45	0	6.81	0	21.04.2009	
Мос.обл.5в	107.20	12.12	0.05	6.85	1 447 875	30.03.2010	
Мос.обл.6в	107.50	9.37	0.05	7.09	59 760 377	19.04.2011	
НовсиБО-05	101.65	18.00	0.1	7.52	5 527 060	15.12.2009	
СамарОбл 3	100.75	3.12	-0.14	7.66	17 364 280	11.08.2011	

* - наиболее ликвидными выпусками.

Ежедневный обзор рынка рублевых облигаций

Государственные облигации

Движение котировок на рынке ОФЗ в пятницу было неоднозначным, при этом активность торгов была невысокой. Повышались в основном долгосрочные выпуски, в то время как среди кратко и среднесрочных преобладало снижение. Поддержку рынку оказывал целый ряд благоприятных факторов. На рынке межбанковских кредитов в пятницу ставки продолжили снижаться благодаря притоку рублей в банковскую систему, что благоприятно отразилось на рынке ОФЗ. Помимо этого поддержку оказывала обстановка на внешнем долговом рынке и продолжающееся укрепление рубля.

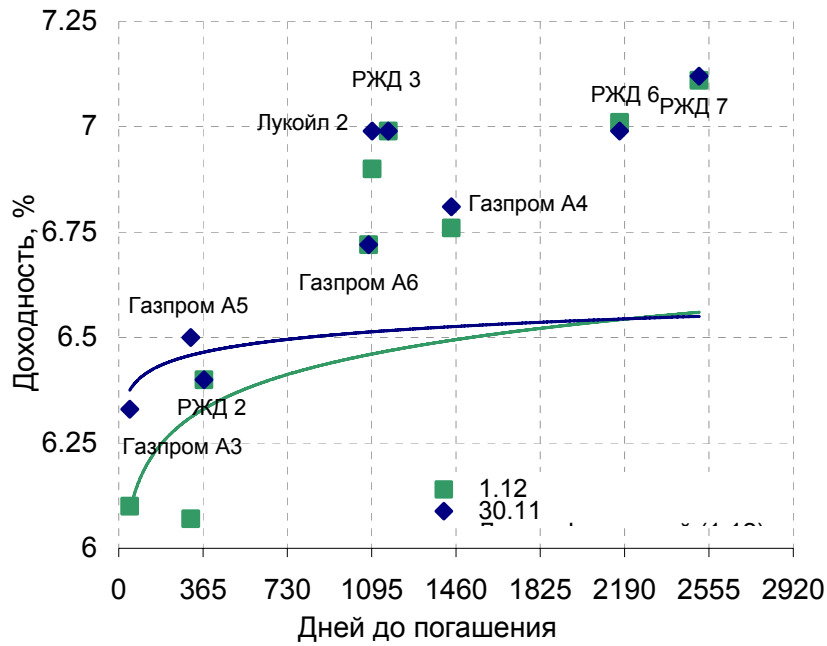
Минфин РФ провел доразмещения ОФЗ четырех серий на общую сумму 6,112 млрд рублей. Доразмещение ОФЗ 25060 было проведено в форме аукциона, объем предложения – 5,32 млрд рублей по номиналу, а размещение ОФЗ 25059 на 178,98 млн рублей, ОФЗ 46020 на 608,53 млн рублей и ОФЗ 46017 на 4,66 млн рублей было проведено путем выставления заявок с отсрочкой времени активации. На аукционе по доразмещению ОФЗ 25060 было продано бумаг на 5,05 млрд рублей при спросе в 5,9 млрд рублей по номиналу. Средневзвешенная цена составила 99,51% от номинала, что соответствует доходности 6,15% годовых. Премия ко вторичному рынку отсутствовала.

Объем торгов на вторичном рынке ОФЗ составил 771 млн рублей против 759 млн рублей днем ранее.

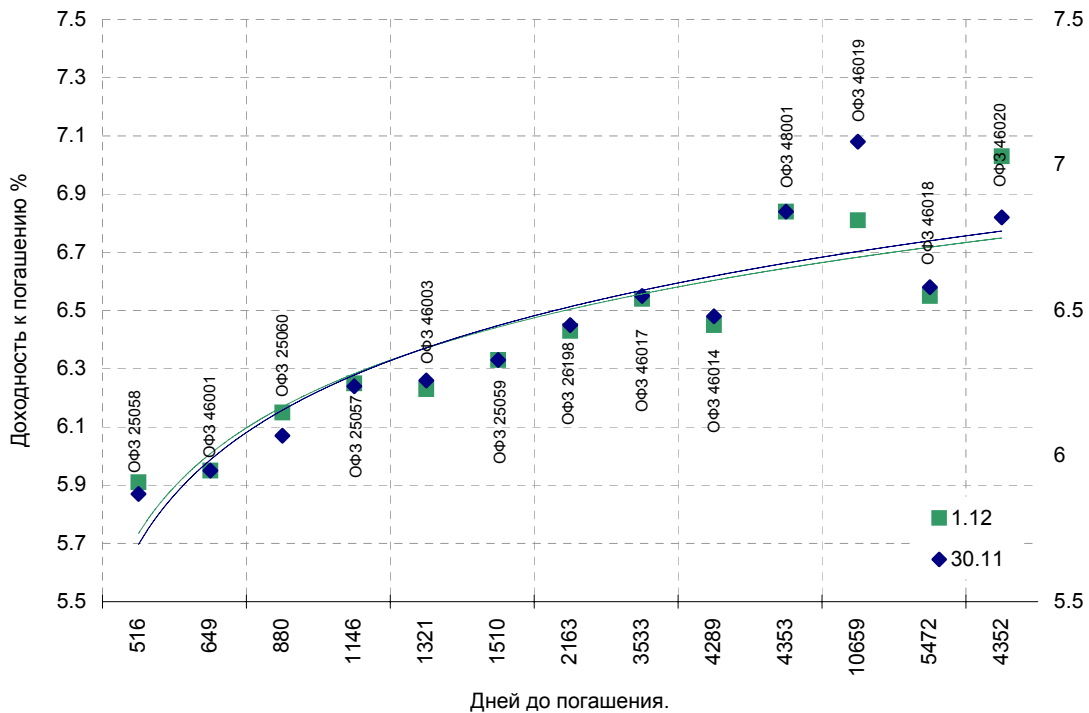
Сегодня на рынке ОФЗ можно ожидать роста котировок на фоне сохранения благоприятных факторов. Поддержку рынку будет оказывать как улучшение обстановки на межбанковском рынке таки дальнейшее укрепление рубля на фоне слабеющего доллара США.

Выпуск	Цена последн. сделки, % от. ном.	Изм-е цены, %	Доходн., % год	Дата погашения	Дней до погашения	Кол-во сделок	Оборот, руб.	НКД, руб.	Размер купона, руб.	Дата выпл. куп.
ОБР 04002	98.57	0.04	5.08	23.06.2009	935	3	4 036 609	0	0	
ОБР 04003	0.00	0.00	5.36	22.09.2009	1026	0	0	0	0	
ОФЗ 25057	103.65	-0.05	6.25	20.01.2010	1146	6	14 355 425	7.5	18.45	24.01.2007
ОФЗ 25058	100.70	-0.05	5.91	30.04.2008	516	3	111 457 759	5.18	15.71	31.01.2007
ОФЗ 25059	99.70	0.02	6.33	19.01.2011	1510	8	178 541 861	6.18	15.21	24.01.2007
ОФЗ 25060	99.52	-0.18	6.15	29.04.2009	880	33	5 115 465 434	4.77	14.46	31.01.2007
ОФЗ 26176	0.00	0.00	0.00	20.11.2007	354	0	0	0.55	19.95	20.11.2007
ОФЗ 26177	0.00	0.00	0.00	20.11.2008	720	0	0	0.44	19.95	22.11.2007
ОФЗ 26178	0.00	0.00	0.00	20.11.2009	1085	0	0	0.38	19.95	23.11.2007
ОФЗ 26198	97.90	0.07	6.43	02.11.2012	2163	7	38 466 237	4.44	60	04.11.2007
ОФЗ 27019	0.00	0.00	3.26	18.07.2007	229	0	0	36.98	49.86	17.01.2007
ОФЗ 27020	0.00	0.00	3.88	08.08.2007	250	0	0	31.23	49.86	07.02.2007
ОФЗ 27025	0.00	0.00	5.21	13.06.2007	194	0	0	15.15	17.45	13.12.2006
ОФЗ 27026	0.00	0.00	6.13	11.03.2009	831	0	0	16.23	18.7	13.12.2006
ОФЗ 28002	0.00	0.00	5.02	12.03.2008	467	0	0	21.64	49.86	14.03.2007
ОФЗ 28003	0.00	0.00	4.46	16.04.2008	502	0	0	12.05	49.86	18.04.2007
ОФЗ 28004	0.00	0.00	5.83	13.05.2009	894	0	0	4.38	49.86	16.05.2007
ОФЗ 28005	0.00	0.00	5.83	03.06.2009	915	0	0	48.49	49.86	06.12.2006
ОФЗ 46001	104.13	-0.30	5.93	10.09.2008	649	4	281 178 500	21.64	24.93	13.12.2006
ОФЗ 46002	110.72	1.11	6.13	08.08.2012	2077	3	5 490 800	26.39	44.88	14.02.2007
ОФЗ 46003	110.80	0.09	6.23	14.07.2010	1321	7	45 599 468	36.98	49.86	17.01.2007
ОФЗ 46005	0.00	0.00	7.04	09.01.2019	4422	0	0	0	0	
ОФЗ 46010	0.00	0.00	7.12	17.05.2028	7838	0	0	0	0	13.06.2007
ОФЗ 46011	0.00	0.00	7.09	20.08.2025	6837	0	0	0	0	12.09.2007
ОФЗ 46012	0.00	0.00	7.12	05.09.2029	8314	0	0	1.12	7.03	03.10.2007
ОФЗ 46014	109.35	0.14	6.45	29.08.2018	4289	4	2 458 356	19.48	44.88	14.03.2007
ОФЗ 46017	106.35	0.05	6.54	03.08.2016	3533	8	51 270 431	3.73	21.19	14.02.2007
ОФЗ 46018	111.75	0.22	6.55	24.11.2021	5472	16	92 785 434	20.56	23.68	13.12.2006
ОФЗ 46020	102.61	0.19	6.81	06.02.2036	10659	27	708 047 709	20.23	34.41	14.02.2007
ОФЗ 48001	105.00	-1.31	7.03	31.10.2018	4352	1	70 350	3.4	77.29	14.11.2007
ОФЗ 48001	0.00	0.00	6.84	31.10.2018	4353	0	0	3.19	77.29	14.11.2007

Кривая доходности облигаций 1-го эшелона



Кривая доходности государственных облигаций



Контактная информация

ОАО «Брокерский дом Открытие»

129010, Москва, Протопоповский переулок. д.19/10

Телефон: (095) 232-99-66. Факс: (095) 956-47-00

<http://www.bdopen.ru> e-mail info@open.ru

Отдел по работе с клиентами	Тужилова Жанна Начальник отдела	Тел.232-99-66 Добавочный 1165	zhanna@open.ru
	Горячева Анна специалист	Добавочный 1169	Goryacheva@open.ru
	Кузовкина Ольга специалист	Добавочный 1228	Kuzovkina@open.ru
Отдел торговых операций	Григорий Аксенов начальник отдела	Тел.232-99-66 Добавочный 1124	Agb@open.ru
	Томилин Андрей трейдер ММВБ	Тел. 777-34-87	Tomilin@open.ru
	Гневко Дмитрий трейдер ММВБ	Тел. 777-34-87	Dima@open.ru
	Костюк Константин трейдер срочный рынок ФОРТС	Тел. 745-86-57	Kostuk@open.ru
	Калачев Владислав котировки опционов по запросу	Тел. 232-99-66 Добавочный 1139	kvlad@open.ru
Аналитическое управление	Шехмамetyев Халиль Начальник управления	добавочный 1573	sha@open.ru
	Мильчакова Наталья Начальник отдела фундаментального анализа	добавочный 1569	n.milchakova@open.ru
	Афонин Александр аналитик по облигациям	добавочный 1571	afonin@open.ru
	Пивень Валерий аналитик по международным рынкам и макроэкономике	добавочный 1575	valerypiven@open.ru
	Тищенко Кирилл аналитик по телекомам	добавочный 1572	tkv@open.ru
	Кривохижин Сергей аналитик по металлургии	добавочный 1574	ksy@open.ru

Информация, содержащаяся в данном обзоре, предназначена исключительно для сведения клиентов компании, при этом она носит сугубо информационный характер и не является предложением о покупке или продаже ценных бумаг. Несмотря на то, что сведения, представленные в данном обзоре, были отобраны тщательным образом, «Брокерский дом Открытие» не претендует на полноту и точность предоставленных данных. Кроме того, Компания не берет на себя обязательства регулярно обновлять информацию, которая содержится в обзоре или исправлять возможные неточности. /Аналитический отдел тел 232-9966, mail: research@open.ru.