

Новости

▪ Ставка 3-летних облигаций "Амурметалла" второй серии на 2 млрд рублей установлена в ходе конкурса на уровне 9,15% годовых. Средства, привлеченные в результате размещения облигаций, компания в равных долях направит на рефинансирование кредитного портфеля и инвестиционные проекты.

▪ ООО "ЮТэйр-финанс" установило ставку 5-го купона 3-летних облигаций второго выпуска объемом 1 млрд рублей на уровне 9,95% годовых. Ставки по 6-8 купону приравнены к пятому. На одну бумагу номиналом 1 тыс рублей по каждому из этих купонов будет выплачено 24,81 рубля. Общий объем выплат по каждому купону составит 24,81 млн рублей.

▪ Банк "Возрождение" начнет размещение дебютного выпуска облигаций на 3 млрд рублей 7 марта. Организатор выпуска ранее прогнозировал ставку первого купона в размере 9-9,5% годовых.

▪ ЗАО "Пивоварня Москва-Эфес" планирует разместить два выпуска облигаций на сумму 6 млрд рублей - по 3 млрд рублей каждый. Такое решение было принято на внеочередном собрании акционеров. Срок обращения ценных бумаг - 1092 дня. Поручителем является ОАО "Красный Восток-Солодовпиво". Облигации размещаются для пополнение оборотных средств компании.

Корпоративные и муниципальные облигации

В пятницу на рынке рублевых облигаций сохранилась неопределенная обстановка, в результате чего котировки бумаг двигались незначительно и без определенной тенденции. Негативное влияние на рынок оказал существенный рост ставок по межбанковским кредитам. Несмотря на заметное увеличение остатков на корсчетах в ЦБ банки испытывали потребность в рублях, что подтверждается проведенными в пятницу аукционами прямого РЕПО, на которых банки позаимствовали свыше 30 млрд рублей. Со стороны внешнего долгового рынка поддержки так же не ощущалось - котировки рублевых еврооблигаций в пятницу снижались вместе со всеми бумагами развивающихся рынков.

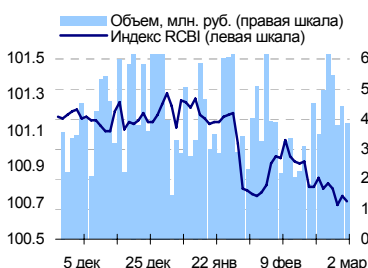
Объем торгов в пятницу снизился и составил 10,7 млрд рублей против 38,9 млрд рублей днем ранее.

Сегодня котировки рублевых облигаций продолжают движение в рамках бокового тренда на фоне отсутствия заметных событий, способных повлиять на рынок. Ставки по межбанковским кредитам сегодня снизятся, что окажет поддержку рынку, однако предстоящие размещения и неопределенность на внешнем долговом рынке будут сдерживать оптимизм инвесторов.

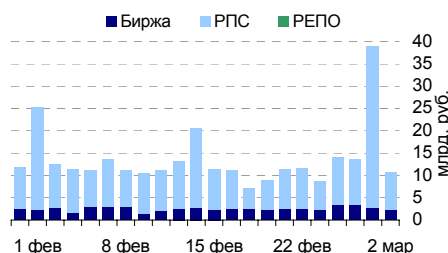
События рынка рублевых облигаций на ближайшие дни

Дата	Выпуск	Купон, Событие	Объем, млн руб
5	КБК Черемушки	56.35	39.45
	Калужская обл. 2	21.44	27.87
	МИК	Размещение на ММВБ	500.00

Индекс корпоративных облигаций ММВБ (RCBI)



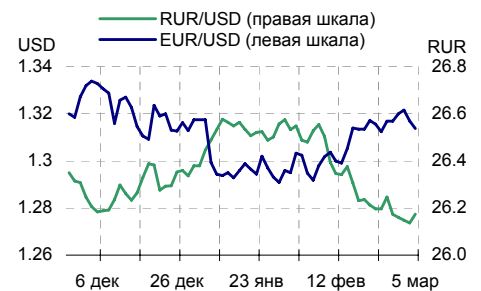
Объем торгов на ММВБ, млн. руб.



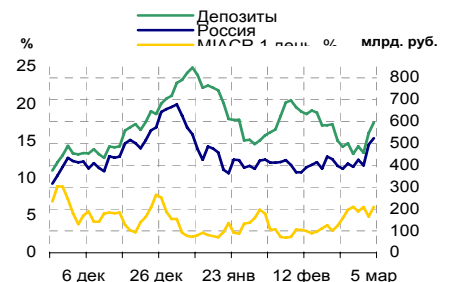
Основные индикаторы

	Значение	изм.
RUR/USD	26.1740	0.0374
RUR/EUR	34.4816	-0.0684
EUR/USD	1.3138	-0.0032
изм. б.п.		
RCBI	100.71	-3
MIACR 1 день, %	6.17	131
Москва 39, УТМ % год.	6.69	5
RUS30, УТМ % год.	5.65	-1
UST10, УТМ % год.	4.55	0
изм. %		
Остатки на к/с, млрд. руб.		
по России	523.9	5.90
по Москве	413.8	11.60
Депозиты банков	71.2	35.88
Объем торгов, млн. руб.		
Биржа	2 332	-14.75
РПС	8 340	-76.98
РЕПО	0	0.00
ОФЗ	798	-24.26

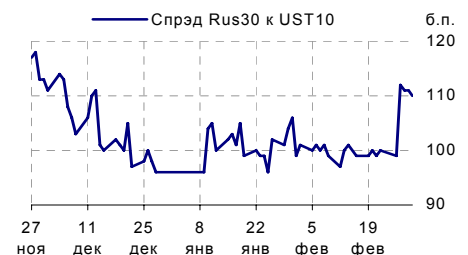
Курсы валют



Остатки на к/с, млрд. руб.



Спрэд Россия 30 и US Treasures 10



Спрэд ОФЗ 46017 и Россия 30



Ежедневный обзор рынка рублевых облигаций

Корпоративные облигации

Лидеры роста/падения*

	YTM	Цена закр.	НКД	До погаш.	Оборот, руб.	Кол-во сделок	Измен. цены, %
ОМЗ - 4 об	8.5	85	0	727	48 450	1	5.59
МКХ-02	12.27	100	1.06	907	8 790 000	2	1.02
ТОАП-Фин01	12.78	99.5	25.64	1 014	696 500	1	1.02
УНИКУМ-Ф 1	13.84	99.3	25	1 019	446 850	1	0.81
НастюшаЗК1	13.08	99.75	23.97	1 022	916 050	2	0.76
СахарКо 01	13.51	99.6	37.73	984	697 200	1	0.61
Открытие01	12.7	99	4.48	620	863 428	11	0.51
НМЗ 1 обл.	11.4	99.95	4.52	1 080	9 995	1	0.50
МКШВ-01	11.72	100.4	49.76	58	27 107	3	0.45
Метзавод	9	99.9	0	728	994 495	4	0.45
УРСАБанк 3	9.55	100.5	22.36	825	3 264 730	5	-1.03
ОСТ-2об	38.01	96.15	39.94	433	449 396	4	-0.88
РуссНефть1	16.28	90.3	19.51	1 379	85 774 302	25	-0.77
АвтобаниН	14.96	99.35	23.51	571	298 050	1	-0.64
РенинсФ-01	11.98	98.75	42.74	1 124	987 500	1	-0.60
МартаФин 1	15.87	99.45	40.25	447	749 071	12	-0.55
МатрицаФ-1	18.55	98.5	26.67	649	845 130	1	-0.51
УЗПС 01	14.18	98	25.64	1 196	4 900 000	1	-0.51
ДМЦЕНТРоб1	8.77	99.5	20.03	3 007	1 990	2	-0.50
Очаково-02	10.43	98.3	37.49	567	540 650	1	-0.45

Лидеры по обороту*

	YTM	Цена закр.	НКД	До погаш.	Оборот, руб.	Кол-во сделок	Измен. цены, %
Лукойл4обл	7.47	100.35	15.81	2 470	95 826 705	11	-0.10
НОМОС 6в	8.25	100.85	4.12	167	89 460 717	32	-0.02
РуссНефть1	16.28	90.3	19.51	1 379	85 774 302	25	-0.77
НОМОС 7в	7.92	100.35	16.5	837	85 326 602	14	0.00
Карус.Ф 01	9.17	101.1	43.27	2 386	75 514 635	43	0.10
ГидроОГК-1	7.49	102.69	12.87	1 580	63 601 701	11	0.04
ГАЗПРОМ А8	7.19	99.72	23.01	1 700	56 686 811	12	-0.08
КОПЕЙКА 02	9.68	98.85	2.15	1 811	53 684 564	14	-0.30
Мечел 2об	8.08	101.35	16.57	2 294	48 103 000	8	-0.05
СибТлк-4об	6.99	101.85	19.52	125	44 812 400	4	0.05

Муниципальные облигации

Лидеры роста/падения*

	YTM	Цена закр.	НКД	До погаш.	Оборот, руб.	Кол-во сделок	Измен. цены, %
МарийЭл 5	8.4	100.21	1.81	813	2 819 909	2	0.39
Мос.обл.4в	6.44	109.35	11.45	781	1 094	1	0.32
МГор31-об	5.47	100.99	2.74	79	264 631	4	0.26
ТверОбл 05	8.03	100.25	0	639	410 923	2	0.20
Чувашия-05	7.48	101.8	18.71	1 556	10 785 200	3	0.20
ИркОбл31-4	8.02	100.09	24.41	1 181	1 651 014	3	0.19
КОМИ 6в об	7.36	114.7	51.41	1 322	12 957 750	5	0.17
КраснЯрКр3	7.11	99.55	28.58	579	34 999 186	12	0.15
ЯрОбл-05	7.91	99.75	13.38	669	4 987 500	1	0.15
МГор47-об	6.04	106.9	9.04	788	213 800	1	0.14
МГор42-об	5.5	102.03	4.66	164	989 497	2	-0.85
Башкорт4об	7.47	100.35	37.14	195	11 710 845	2	-0.64
Магадан-06	8.94	103.35	22.3	563	103 350	1	-0.38
Казань06об	8.03	100.4	0.44	911	2 358 311	7	-0.30
МГор41-об	6.53	107.4	8.49	1 246	15 118 009	3	-0.28
МГор39-об	6.69	109.52	10.96	2 698	23 162 651	13	-0.26
НижгорОбл2	7.42	102.45	33.67	611	10 070 490	2	-0.24
Томск.об-2	6.8	101.95	38.36	225	4 775 375	4	-0.24
Мос.обл.3в	6.64	102.01	3.62	170	51 005 200	2	-0.19
Якут-05 об	7.96	100.03	9.21	50	1 679 202	3	-0.17

Лидеры по обороту*

	YTM	Цена закр.	НКД	До погаш.	Оборот, руб.	Кол-во сделок	Измен. цены, %
Мос.обл.3в	6.64	102.01	3.62	170	51 005 200	2	-0.19
КраснЯрКр3	7.11	99.55	28.58	579	34 999 186	12	0.15
Мос.обл.6в	7.04	107.35	31.81	1509	32 881 350	10	0.14
Саха(Якут)	7.59	102.4	9.37	2232	32 658 585	4	0.10
ВоронежОб2	8.16	108.5	27.07	839	23 493 826	31	-0.17
МГор39-об	6.69	109.52	10.96	2698	23 162 651	13	-0.26
КраснодКр	7.34	100.53	29.59	74	22 127 005	5	0.06
Чувашия-04	7.9	108.6	53.04	756	17 429 306	4	-0.05
МГор41-об	6.53	107.4	8.49	1246	15 118 009	3	-0.28
Мос.обл.5в	6.73	106.82	30.82	1124	13 757 799	4	0.02

* - По итогам торгов на ММВБ

Ежедневный обзор рынка рублевых облигаций
Итоги торгов корпоративными и региональными облигациями на ММВБ* (02.03.2007)

	Цена, % от номинала	НКД, руб.	Изм. цены, %	Доходность к погашению, % годовых	Объем торгов, руб.	Погашение	Оферта
Телекоммуникации							
ВлгТлкВТ-3	102.65	20.26	-0.05	7.56	2 052 000	30.11.2010	
ДальСвз2об	102.85	20.85	-0.1	8	10 906 913	30.05.2012	02.06.2010
СибТлк-6об	100.25	34.84	0.05	7.78	501 500	16.09.2010	18.09.2008
УрСИ сер07	101.35	37.74	0	7.82	0	13.03.2012	17.03.2009
ЦентрТел-4	114.00	4.54	0.01	7.63	12 986 140	21.08.2009	
ЮТК-03 об.	102.15	43.30	0	7.31	6 129 000	10.10.2009	09.10.2007
ЮТК-04 об.	103.49	19.48	-0.18	8.16	3 718 800	09.12.2009	
Банки							
ГазпромБ 1	99.12	5.64	-0.02	7.5	20 297 462	27.01.2011	
КИТФинБанк	102.55	20.55	-0.05	8.64	3 485 060	18.12.2008	
МКБ 02обл	100.20	24.22	0.1	10.19	20 984 069	04.06.2009	06.12.2007
НОМОС 7в	100.35	16.50	0	7.92	85 326 602	16.06.2009	18.12.2007
РосселхБ 2	101.80	1.94	-0.1	7.56	203 400	16.02.2011	
РусСтанд-3	100.18	2.07	0.02	8.11	1 002	22.08.2007	
УРСАБанк 2	100.40	21.10	0	8.84	0	12.12.2008	15.06.2007
УРСАБанк 3	101.55	22.36	-1.03	9.55	3 264 730	04.06.2009	
Нефть и газ							
ГАЗПРОМ А4	104.20	3.60	-0.19	6.81	925 600	10.02.2010	
ГАЗПРОМ А5	100.94	29.70	0.06	5.95	101 000	09.10.2007	
ГАЗПРОМ А6	100.75	4.19	0	6.72	1 007 500	06.08.2009	
Лукойл2обл	100.80	20.06	0.11	6.99	94 855	17.11.2009	
НГК ИТЕРА	100.80	22.71	-0.05	8.87	3 627 000	07.12.2007	
РуссНефть1	91.00	19.51	-0.77	16.28	85 774 302	10.12.2010	12.12.2008
Удмнефтпр	100.45	0.26	0.02	9.48	5 019 360	01.09.2008	
Торговля							
АптЗби6 об	101.05	15.99	-0.05	9.61	17 064 000	30.06.2009	
ДиксиФин-1	93.65	41.05	0.37	11.44	940	17.03.2011	
Евросеть-2	100.00	24.43	0.05	10.39	530 105	02.06.2009	04.12.2007
КОПЕЙКА 02	99.15	2.15	-0.3	9.68	53 684 564	15.02.2012	18.02.2009
МонеткаФ-1	99.10	31.07	0.05	12.29	16 657 200	14.05.2009	15.11.2007
МагнитФ 01	102.55	25.59	0	7.86	0	19.11.2008	
ПятерочФ 2	103.30	18.60	-0.15	8.48	11 773 565	14.12.2010	
Металлургия							
Амурмет-01	101.70	0.27	-0.2	9.16	1 015 000	26.02.2009	
Инпром 02	100.70	12.61	0.05	8.78	8 697 933	15.07.2010	19.07.2007
Мечел 2об	101.30	16.57	-0.05	8.08	48 103 000	12.06.2013	16.06.2010
РусАлФ-3в	100.05	31.96	0	7.29	0	21.09.2008	
ТМК-03 обл	100.60	2.18	0	7.43	0	15.02.2011	19.02.2008
ЧТПЗ 01об	102.25	18.74	-0.05	7.82	2 048	16.06.2010	18.06.2008
ЧТПЗ 01об	102.54	42.16	-0.04	7.9	5 970 349	16.06.2010	18.06.2008
Машиностроение							
АВТОВАЗ об	99.00	0.44	0	1.71	0	13.08.2008	
ГАЗФин 01	100.47	3.95	-0.07	8.2	5 590 899	08.02.2011	12.02.2008
ИРКУТ-03об	103.70	38.79	-0.18	7.73	2 691 380	16.09.2010	
ОМЗ - 4 об	80.50	0.00	5.59	8.5	48 450	26.02.2009	
ПромТр01об	99.80	15.23	0.2	9.97	880 000	03.07.2008	
УралВагЗФ2	100.40	38.17	-0.05	8.89	2 109 357	05.10.2010	03.10.2007
Энергетика							
БашкирэнЗв	100.10	14.10	-0.05	8.53	830 415	09.03.2011	19.03.2009
ГидроОГК-1	102.65	12.87	0.04	7.49	63 601 701	29.06.2011	
Ленэнерго1	100.30	37.63	-0.02	8.08	23 668 880	19.04.2007	
Мосэнерго2	101.00	0.21	0.15	7.51	7 614 325	18.02.2016	23.02.2012
ФСК ЕЭС-02	103.15	14.92	0.05	7.27	17 540 066	22.06.2010	
ФСК ЕЭС-03	100.43	14.98	0.02	6.93	10 045 000	12.12.2008	
Муниципальные							
КалужОбл-2	102.05	20.73	0	8.13	0	29.08.2011	
ЛипецкОбл4	100.75	8.28	-0.05	7.86	322 160	19.07.2011	
МГор39-об	109.80	10.96	-0.26	6.69	23 162 651	21.07.2014	
МГор44-об	109.75	18.63	0	6.66	0	24.06.2015	
Мос.обл.4в	109.00	11.45	0.32	6.44	1 094	21.04.2009	
Мос.обл.5в	106.80	30.82	0.02	6.73	13 757 799	30.03.2010	
Мос.обл.6в	107.20	31.81	0.14	7.04	32 881 350	19.04.2011	
НовсиБО-05	101.48	17.00	-0.08	7.55	5 728 086	15.12.2009	
СамарОбл 3	101.06	3.12	-0.01	7.53	303 150	11.08.2011	

* - наиболее ликвидными выпусками.

Ежедневный обзор рынка рублевых облигаций

Государственные облигации

Котировки ОФЗ в пятницу продолжили снижаться на фоне роста ставок по межбанковским кредитам. Несмотря на существенное увеличение остатков на корсчетах в ЦБ банки испытывали потребность в рублях, что подтверждается проведенными аукционами прямого РЕПО, на которых банки привлекли свыше 30 млрд рублей. В результате роста спроса на рубли ставки по межбанковским кредитам превысили 6% годовых, что негативно сказалось на котировках ОФЗ. Внешние факторы так же не оказывали поддержку рынку ОФЗ. Несмотря на рост цен американских казначейских обязательств, котировки российских еврооблигаций снижались вместе с большинством бумаг развивающихся рынков.

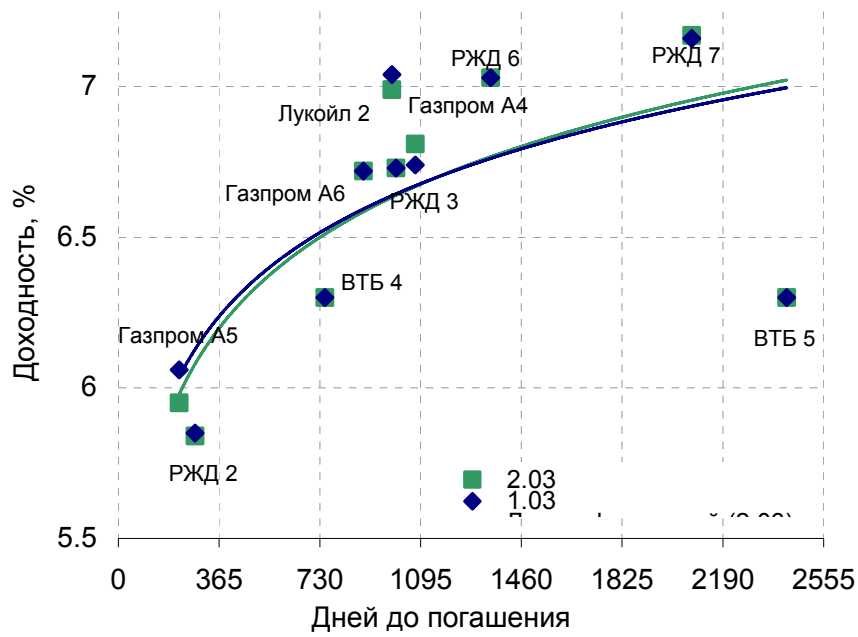
Объем торгов на рынке ОФЗ в пятницу составил 858 млн рублей против 1,1 млрд рублей днем ранее.

Сегодня котировки ОФЗ останутся на прежних уровнях. Сдерживать интерес инвесторов к рублевым госбумагам будет неопределенная обстановка на внешнем долговом рынке, в то же время улучшение ситуации на рынке межбанковских кредитов не даст котировкам ОФЗ снизиться.

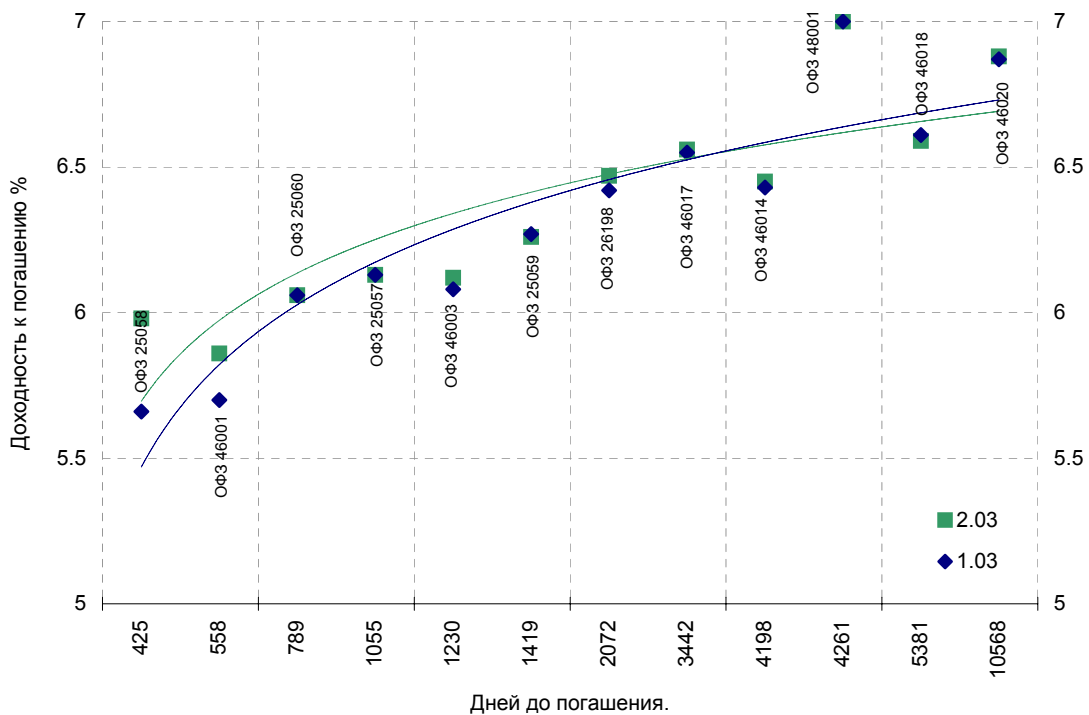
Выпуск	Цена последн. сделки, % от. ном.	Изм-е цены, %	Доходн., % год	Дата погашения	Дней до погашения	Кол-во сделок	Оборот, руб.	НКД, руб.	Размер купона, руб.	Дата выпл. куп.
ОБР 04002	99.82	0.02	5.00	23.06.2009	844	4	58 655 583	0	0	
ОБР 04003	98.57	-0.07	5.05	22.09.2009	935	2	137 863 773	0	0	
ОФЗ 25057	0.00	0.00	6.13	20.01.2010	1055	0	0	7.5	18.45	25.04.2007
ОФЗ 25058	100.50	-0.35	5.98	30.04.2008	425	2	1 011 115	5.18	15.71	02.05.2007
ОФЗ 25059	99.95	0.05	6.26	19.01.2011	1419	2	22 988 500	6.18	15.21	25.04.2007
ОФЗ 25060	0.00	0.00	6.06	29.04.2009	789	0	0	4.77	14.46	02.05.2007
ОФЗ 25061	0.00	0.00	6.13	05.05.2010	1160	0	0	3.66	13.35	02.05.2007
ОФЗ 26176	0.00	0.00	0.00	20.11.2007	263	0	0	5.54	19.95	20.11.2007
ОФЗ 26177	0.00	0.00	0.00	20.11.2008	629	0	0	5.43	19.95	22.11.2007
ОФЗ 26178	0.00	0.00	0.00	20.11.2009	994	0	0	5.37	19.95	23.11.2007
ОФЗ 26198	97.77	-0.22	6.47	02.11.2012	2072	3	2 019 731	19.4	60	04.11.2007
ОФЗ 26199	99.20	-0.23	6.43	11.07.2012	1958	1	49 600	7.35	15.21	18.04.2007
ОФЗ 27019	0.00	0.00	5.03	18.07.2007	138	0	0	12.05	49.86	18.07.2007
ОФЗ 27020	101.87	-0.01	5.65	08.08.2007	159	1	9 677 869	6.3	49.86	08.08.2007
ОФЗ 27025	0.00	0.00	5.53	13.06.2007	103	0	0	12.99	14.96	14.03.2007
ОФЗ 27026	0.00	0.00	5.98	11.03.2009	740	0	0	15.15	17.45	14.03.2007
ОФЗ 28002	0.00	0.00	3.88	12.03.2008	376	0	0	46.57	49.86	14.03.2007
ОФЗ 28003	0.00	0.00	3.63	16.04.2008	411	0	0	36.98	49.86	18.04.2007
ОФЗ 28004	0.00	0.00	5.40	13.05.2009	803	0	0	29.31	49.86	16.05.2007
ОФЗ 28005	0.00	0.00	5.40	03.06.2009	824	0	0	23.56	49.86	06.06.2007
ОФЗ 46001	103.20	-0.12	5.86	10.09.2008	558	9	53 509 911	21.64	24.93	14.03.2007
ОФЗ 46002	109.55	-0.05	6.27	08.08.2012	1986	3	9 309 174	3.95	44.88	15.08.2007
ОФЗ 46003	110.29	-0.10	6.12	14.07.2010	1230	3	10 698 130	12.05	49.86	18.07.2007
ОФЗ 46005	0.00	0.00	7.09	09.01.2019	4331	0	0	0	0	
ОФЗ 46010	0.00	0.00	7.11	17.05.2028	7747	0	0	0	0	13.06.2007
ОФЗ 46011	0.00	0.00	6.84	20.08.2025	6746	0	0	0	0	12.09.2007
ОФЗ 46012	0.00	0.00	7.06	05.09.2029	8223	0	0	2.88	7.03	03.10.2007
ОФЗ 46014	108.85	-0.09	6.45	29.08.2018	4198	1	108 850 000	41.92	44.88	14.03.2007
ОФЗ 46017	105.80	0.14	6.56	03.08.2016	3442	4	579 845	3.73	21.19	16.05.2007
ОФЗ 46018	110.90	0.14	6.59	24.11.2021	5381	21	101 959 203	19.48	22.44	14.03.2007
ОФЗ 46019	58.00	0.00	7.08	20.03.2019	4401	1	106 140 000	0	0	04.04.2007
ОФЗ 46020	101.65	-0.15	6.88	06.02.2036	10568	29	371 482 489	3.03	34.41	15.08.2007
ОФЗ 46021	99.45	-0.01	6.6	08.08.2018	4177	3	59 670 000	1.97	39.89	22.08.2007
ОФЗ 48001	0.00	0.00	7	31.10.2018	4261	0	0	22.72	77.29	14.11.2007

Ежедневный обзор рынка рублевых облигаций

Кривая доходности облигаций 1-го эшелона



Кривая доходности государственных облигаций



Контактная информация

ОАО «Брокерский дом Открытие»

129010, Москва, Протопоповский переулок. д.19/10

Телефон: (095) 232-99-66. Факс: (095) 956-47-00

<http://www.bdopen.ru> e-mail info@open.ru

Отдел по работе с клиентами	Тужилова Жанна Начальник отдела	Тел.232-99-66 Добавочный 1165	zhanna@open.ru
	Горячева Анна специалист	Добавочный 1169	Goryacheva@open.ru
	Кузовкина Ольга специалист	Добавочный 1228	Kuzovkina@open.ru
Отдел торговых операций	Григорий Аксенов начальник отдела	Тел.232-99-66 Добавочный 1124	Agb@open.ru
	Томилин Андрей трейдер ММВБ	Тел. 777-34-87	Tomilin@open.ru
	Гневко Дмитрий трейдер ММВБ	Тел. 777-34-87	Dima@open.ru
	Костюк Константин трейдер срочный рынок ФОРТС	Тел. 745-86-57	Kostuk@open.ru
	Калачев Владислав котировки опционов по запросу	Тел. 232-99-66 Добавочный 1139	kvlad@open.ru
Аналитическое управление	Шехмамetyев Халиль Начальник управления	добавочный 1573	sha@open.ru
	Мильчакова Наталья Начальник отдела фундаментального анализа	добавочный 1569	n.milchakova@open.ru
	Афонин Александр аналитик по облигациям	добавочный 1571	afonin@open.ru
	Пивень Валерий начальник отдела рыночной аналитики аналитик по международным рынкам и макроэкономике	добавочный 1575	valerypiven@open.ru
	Тищенко Кирилл аналитик по телекомам	добавочный 1572	tkv@open.ru
	Кривохижин Сергей аналитик по металлургии	добавочный 1574	ksy@open.ru

Информация, содержащаяся в данном обзоре, предназначена исключительно для сведения клиентов компании, при этом она носит сугубо информационный характер и не является предложением о покупке или продаже ценных бумаг. Несмотря на то, что сведения, представленные в данном обзоре, были отобраны тщательным образом, «Брокерский дом Открытие» не претендует на полноту и точность предоставленных данных. Кроме того, Компания не берет на себя обязательства регулярно обновлять информацию, которая содержится в обзоре или исправлять возможные неточности. /Аналитический отдел тел 232-9966, mail: research@open.ru.