

Новости

- Ставка 1-го купона облигаций ОАО "Башкирэнерго" 3-й серии объемом 1,5 млрд. рублей в ходе аукциона по размещению была определена в размере 8,3% годовых. Таким образом, доходность к 3-летней оферте составила 8,56% годовых.
- ООО "Ренинс Финанс" во вторник в ходе аукциона на Фондовой бирже ММВБ полностью разместило дебютный выпуск облигаций на 750 млн. рублей. В ходе конкурса спрос составил 927,85 млн. руб. Ставка купона первого купона установлена в размере 10,40% годовых, что соответствует доходности 10,67% годовых к двухлетней оферте.
- Ставка 1-го купона дебютных облигаций ООО "Сувар-Казань", одного из крупнейших операторов на рынке коммерческой и жилой недвижимости Татарстана, объемом 900 млн. рублей составила 13% годовых. Доходность к годовой оферте составила 13,42% годовых. Дата погашения облигационного займа - 31 марта 2009 года.
- Совет директоров Импэксбанка в понедельник установил ставки 3-4-го купонов облигаций 2-й серии в размере 7,5% годовых. Выплата на одну бумагу номиналом 1 тыс. рублей в рамках 3-го купона составит 37,4 рубля, по 4-му купону - 37,6 рубля. Общий размер выплат по 3-му купону - 37,4 млн. рублей, по 4-му - 37,6 млн. рублей.

Корпоративные и муниципальные облигации

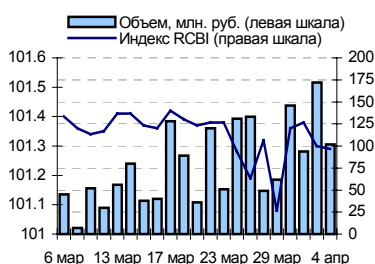
Во вторник котировки рублевых облигаций преимущественно снижались не смотря на существенное укрепление рубля и улучшение обстановки на межбанковском рынке. Ставки по межбанковским кредитам продолжили снижаться на фоне низкого спроса на рублевые ресурсы. Курс доллара по отношению к рублю во вторник резко снизился на фоне роста евро на международном валютном рынке. В тоже время обстановка на рынке российских государственных еврооблигаций существенных изменений не претерпела, по всей видимости инвесторы ожидают выхода в пятницу статистики по экономике США, и до этого момента воздерживаются от совершения активных действий. Объем торгов по сравнению с предыдущим днем немного увеличился и составил 7,3 млрд. руб. против 5,4 млрд. рублей.

Сегодня котировки рублевых облигаций могут повыситься. Обстановка на межбанковском рынке продолжает улучшаться, на валютном рынке ситуация также остается благоприятной для рублевых бумаг.

События рынка рублевых облигаций на ближайшие дни

Дата	Выпуск	Событие
5	ЦентрТелеграф 3	Размещение на ММВБ облигаций
	УВЗ 2	Выплата по 1-му купону Ставка купона: 9.35% годовых
	Красноярск. кр. 3	Выплата по 1-му купону Ставка купона: 7% годовых
	Росинтер 2	Выплата по 7-му купону Ставка купона: 10% годовых
	Ак Барс АКБ 2	Выплата по 4-му купону Ставка купона: 8.8% годовых
		Погашение облигаций
	АльфаФинанс 2	Выплата по 4-му купону Ставка купона: 8.5% годовых
		Оферта по цене 100% номинала
	СЗ Телеком 2	Выплата по 10-му купону Ставка купона: 7.5% годовых
	Хайленд Голд 1	Выплата по 4-му купону Ставка купона: 12% годовых
	Хабаровский кр 5	Выплата по 6-му купону Ставка купона: 11% годовых

Индекс корпоративных облигаций ММВБ (RCBI)



Ближайшие оферты и погашения

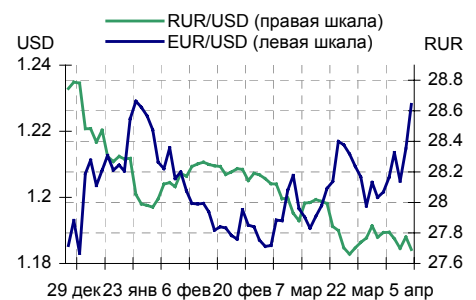
Бумага	Дох-ть	Цена	НКД	Дней до погашения/оферты
РТК-ЛИЗ 4с	7.91	100.01	38.59	12
СлавИнв 01	12.02	99.89	43.54	18
ЛекФин 1об	11.68	100.20	68.79	19
Импэксб-02	7.54	100.15	45.4	20
Абсолют 01	8.14	100.20	22.05	20
Инпром 01	10.69	100.10	55.14	20
НовЧерем 2	7.64	99.00	26.76	24
Евросетъ-1	10.23	100.40	70.24	24
МГТС-04 об	4.97	100.35	42.74	25
МКБ 01обл	10.35	100.10	20.48	25

Курсив – наличие оферты.

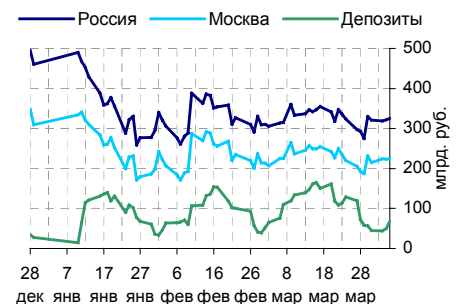
Основные индикаторы

	Значение	изм.
RUR/USD	27.6921	-0.0816
RUR/EUR	33.6127	0.1509
EUR/USD	1.2281	0.0133
	изм. б.п.	
RCBI	101.29	-1
МІАСР 1 день, %	2.82	-19
Москва 39, YTM % год.	6.86	3
RUS30, YTM % год.	5.96	0
UST10, YTM % год.	4.86	-1
Остатки на к/с, млрд. руб.		изм. %
по России	325.4	1.15
по Москве	224	0.40
Депозиты банков	67.9	36.35
Объем торгов, млн. руб.		
Биржа	1 555	46.84
РПС	5 620	32.24
РЕПО	117	64.79

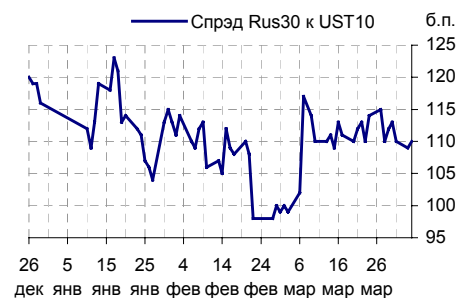
Курсы валют



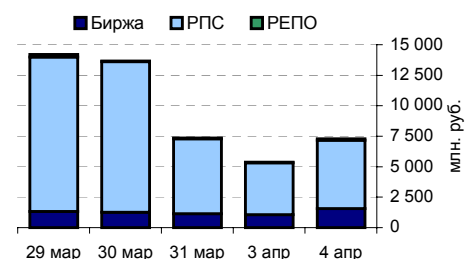
Остатки на к/с, млрд. руб.



Спрэд Россия 30 и US Treasures 10



Объем торгов на ММВБ, млн. руб.



Ежедневный обзор рынка рублевых облигаций

Корпоративные облигации

Лидеры роста/падения*

	УТМ	Цена закр.	НКД	До погаш.	Оборот, руб.	Кол-во сделок	Измен. цены, %
НОМОС 6в	7.77	103.05	12.91	499	850 474	4	5.15
Микоян-1об	8.19	102.4	5.92	167	6 134 820	4	2.40
ОМЗ - 4 об	7.63	102.65	12.88	1 059	13 900 985	3	1.63
Пересвет-1	15.13	104.19	0	546	9 584 761	12	0.81
ЮТК-02 об.	9.53	100.92	15.82	309	38 201 900	6	0.75
СТИНфин-01	15.8	100.7	0	728	748 629	7	0.62
МастерБ-2	9.14	100.5	45.41	780	543 449	5	0.40
ДМЦЕНТРоб1	8.65	100.15	27.71	3 339	1 504 496	4	0.35
Евросервис	13.25	100.9	5.37	623	3 318 425	8	0.35
МаирИнв-01	11.71	101	0	364	2 422 600	2	0.29
	УТМ	Цена закр.	НКД	До погаш.	Оборот, руб.	Кол-во сделок	Измен. цены, %
МГТС-05 об	7.08	101.45	28.65	1 512	106 027 340	10	-1.02
Татэнерго1	8.14	102.95	5.02	709	1 029 500	1	-0.44
МечелСГ1об	7.75	100.4	38.37	597	5 020 000	1	-0.35
СамараАвиа	11.96	102.01	9.97	338	17 351 940	3	-0.28
ГАЗПРОМ АЗ	6.55	101.25	15.78	289	205 168	3	-0.25
РусТекс 2	13.58	99.25	9.08	1 066	4 367 000	3	-0.25
Слвстекло	9.7	103.75	2.22	721	11 411 000	3	-0.24
Инпром 01	12.52	100	56.51	381	30 189 649	27	-0.24
Вагонмаш 1	11.25	104.85	38.1	807	440 167	3	-0.24
ОМК 1 об	8.21	102.25	29.49	800	1 871 325	3	-0.23

Лидеры по обороту*

	УТМ	Цена закр.	НКД	До погаш.	Оборот, руб.	Кол-во сделок	Измен. цены, %
ГАЗПРОМ А6	7.07	100	10.28	1 220	111 003 182	13	-0.10
МГТС-05 об	7.08	101.45	28.65	1 512	106 027 340	10	-1.02
ЦентрТел-4	-1	115.97	17.39	1 235	81 557 065	12	-0.03
ЮТК-04 об.	10.55	100	5.75	1 345	62 313 939	17	-0.10
ЮТК-02 об.	9.53	100.92	15.82	309	38 201 900	6	0.75
НГК ИТЕРА	9.05	101.35	31.52	612	34 450 500	5	-0.10
Инпром 01	12.52	100	56.51	381	30 189 649	27	-0.24
ФСК ЕЭС-02	7.53	103.05	22.15	1 540	28 643 278	3	0.10
Мечел ТД-1	7.14	100.9	35.09	1 165	20 805 575	17	-0.10
ТМК-01 обл	7.57	101.5	46.84	199	19 345 799	14	-0.04

Муниципальные облигации

Лидеры роста/падения*

	УТМ	Цена закр.	НКД	До погаш.	Оборот, руб.	Кол-во сделок	Измен. цены, %
Якут-10 об	7.5	109.5	4.6	805	45 990	1	0.32
МГор38-об	6.62	113.99	27.12	1 727	5 644 237	3	0.26
Белгор2003	7.05	113	62.37	756	574 040	10	0.22
БелгОб 3об	7.87	102.8	11.02	1 681	2 056 000	2	0.19
Чувашия-04	7.45	113.2	2.36	1 088	2 264 000	1	0.18
Уфа-2004об	7.95	104.35	32.69	791	4 946 226	4	0.13
НижгорОбл2	7.29	105.1	43.68	943	4 950 220	3	0.10
Якут-06 об	7.62	107.9	12.88	1 500	8 626 500	3	0.09
ИркОбл-а01	6.35	103.08	15.3	474	2 876 020	2	0.07
ВоронежОбл	7.05	109.75	7.12	620	5 700 950	6	0.05
	УТМ	Цена закр.	НКД	До погаш.	Оборот, руб.	Кол-во сделок	Измен. цены, %
МГор43-об	6.5	107.2	12.6	774	5 338 568	2	-1.65
КОМИ 6в об	7.23	120	65.97	1 654	55 360	2	-0.83
КабБалк 1	11.63	103	63.67	564	515 000	2	-0.54
Якут-05 об	7.11	101.6	18.49	382	906 322	4	-0.39
ЯрОбл-04	7.5	108.55	40.08	1 148	10 852 500	2	-0.32
ТверОбл об	7.38	106	18.52	233	496 080	1	-0.27
Башкорт4об	7.18	101.3	4.18	527	4 112 780	1	-0.25
КраснодКр	7.31	103	40.27	406	3 090 000	1	-0.19
МГор39-об	6.86	110.8	20	3030	264 915 514	31	-0.18
Казань01об	7.95	100.8	21.58	108	3 025 010	3	-0.16

Лидеры по обороту*

	УТМ	Цена закр.	НКД	До погаш.	Оборот, руб.	Кол-во сделок	Измен. цены, %
МГор39-об	6.86	110.8	20	3030	264 915 514	31	-0.18
Мос.обл.5в	7.07	108.4	0	1456	103 762 682	25	-0.04
ЯрОбл-02	6.99	107.2	0	455	89 319 170	25	0.00
ЯрОбл-04	7.5	108.55	40.08	1148	10 852 500	2	-0.32
Якут-06 об	7.62	107.9	12.88	1500	8 626 500	3	0.09
ЛенОбл-3об	7.68	130	40.32	3167	7 728 866	4	0.00
КостромОб4	7.4	107.7	6.9	707	7 628 479	14	0.05
ВоронежОбл	7.05	109.75	7.12	620	5 700 950	6	0.05
МГор38-об	6.62	113.99	27.12	1727	5 644 237	3	0.26
МГор43-об	6.5	107.2	12.6	774	5 338 568	2	-1.65

* - По итогам торгов на ММВБ

Ежедневный обзор рынка рублевых облигаций
Итоги торгов корпоративными и региональными облигациями на ММВБ* (4.04.2006)

	Цена, % от номинала	Изм. НКД, руб.	Изм. цены, %	Доходность к погашению, % годовых	Объем торгов, руб.	Кол-во сделок	Погашение
Телекоммуникации							
ВымпКомФ-1	100.42	37.97	-0.1	7.05	462 475	2	16.05.2006
СибТлк-3об	102.00	32.18	0	7.08	5 231 580	2	14.07.2006
СЗТелек3об	103.00	8.36	0	7.76	0	0	24.02.2011
СМАРТС 03	100.99	0.00	-0.09	12.56	11 092	2	29.09.2009
Таттелеком	104.00	17.63	0	8.13	0	0	06.05.2007
УралСвзИн6	102.05	30.06	0.04	6.8	7 091 501	8	18.07.2006
ЦентрТел-3	102.13	6.09	-0.02	7.6	4 163 283	6	15.09.2006
ЦентрТел-4	116.00	17.39	-0.03	-1	81 557 065	12	21.08.2009
ЮТК-02 об.	100.17	15.82	0.75	9.53	38 201 900	6	07.02.2007
ЮТК-03 об.	100.75	60.32	0	-1	0	0	10.10.2009
Банки							
АК БАРС-01	100.40	43.64	0	0	0	0	05.04.2006
Зенит 1обл	100.00	2.41	0.05	8.1	8 001 500	3	24.03.2007
РОСБАНК-1	101.50	12.67	0	7.55	0	0	15.02.2009
РусСтанд-2	101.60	42.69	-0.27	7.01	1 013	1	14.06.2006
РусСтанд-3	100.10	9.44	0.02	8.2	1 001	1	22.08.2007
ТатфондБ 2	100.30	51.51	-0.16	9.34	2 429 759	7	26.04.2006
ХКФ Банк-2	99.75	32.60	0.22	8.81	1 107 820	13	11.05.2010
Добывающие							
ГАЗПРОМ А3	101.50	15.78	-0.25	6.55	205 168	3	18.01.2007
ГАЗПРОМ А5	102.00	36.34	0	6.27	0	0	09.10.2007
ГАЗПРОМ А6	100.10	10.28	-0.1	7.07	111 003 182	13	06.08.2009
Лукойл2обл	101.70	26.42	-0.15	6.87	2 439 230	3	17.11.2009
НГК ИТЕРА	101.40	31.52	-0.1	9.05	34 450 500	5	07.12.2007
Легкая промышленность							
Балтимор01	98.70	0.82	0	4.19	0	0	05.09.2006
ВБД ПП 1об	100.08	53.89	0	0	0	0	11.04.2006
КрВост-Инв	102.55	12.29	-0.05	8.7	7 382 770	3	25.02.2007
ОГО-агро-1	101.80	70.07	-0.03	13.54	2 502 572	5	22.04.2007
РусТекстил	102.85	10.82	-0.1	12.51	42 126	2	12.09.2006
СанИнтБрюФ	102.28	17.45	0	6.62	0	0	15.08.2006
Металлургия							
Мечел ТД-1	101.00	35.09	-0.1	7.14	20 805 575	17	12.06.2009
МечелСГ1об	100.75	38.37	-0.35	7.75	5 020 000	1	22.11.2007
ОМК 1 об	102.49	29.49	-0.23	8.21	1 871 325	3	12.06.2008
РусАлФ-2в	101.09	29.59	0	7.09	0	0	20.05.2007
ТЧМ 02обл.	100.20	37.07	-0.2	11.09	5 000 000	1	02.12.2007
ЧТПЗ 01об	102.40	27.07	0.05	8.42	340 959	2	16.06.2010
Машиностроение							
АВТОВАЗ об	101.50	12.10	0.15	7.31	6 099	1	13.08.2008
ГТ-ТЭЦ 2об	100.81	35.27	0.19	7.77	91 946	4	22.06.2006
ИжАвто-01	98.96	5.86	0	12.24	0	0	14.03.2007
МиГ-Ф обл.	100.65	33.95	-0.1	10.21	165 915	2	03.06.2009
ОМЗ - 4 об	101.00	12.88	1.63	7.63	13 900 985	3	26.02.2009
Энергетика							
Башкирэн2в	101.00	10.41	0	8.46	0	0	22.02.2007
Ленэнерго01	101.70	46.62	-0.05	8.73	8 845 250	3	19.04.2007
СвердлЭн-1	101.50	9.49	0	8.92	0	0	01.03.2007
ФСК ЕЭС-01	103.00	25.32	0	7.01	0	0	18.12.2007
Муниципальные							
КОМИ 7в об	109.90	43.40	0	7.68	0	0	22.11.2013
ЛенОбл-3об	130.00	40.32	0	7.68	7 728 866	4	05.12.2014
МГор39-об	111.00	20.00	-0.18	6.86	264 915 514	31	21.07.2014
Мос.обл.4в	111.35	21.10	0	7.02	111 340	1	21.04.2009
Мос.обл.5в	108.44	0.00	-0.04	7.07	103 762 682	25	30.03.2010
НижгорОбл1	102.01	20.04	0	8.45	0	0	01.11.2006
Новсиб 2об	103.50	9.21	-0.1	6.98	2 576 728	4	07.12.2006
НовсибОбл2	109.90	12.02	0	7.1	0	0	29.11.2007
ЯрОбл-03	103.40	31.76	-0.1	6.58	5 062	1	17.11.2006

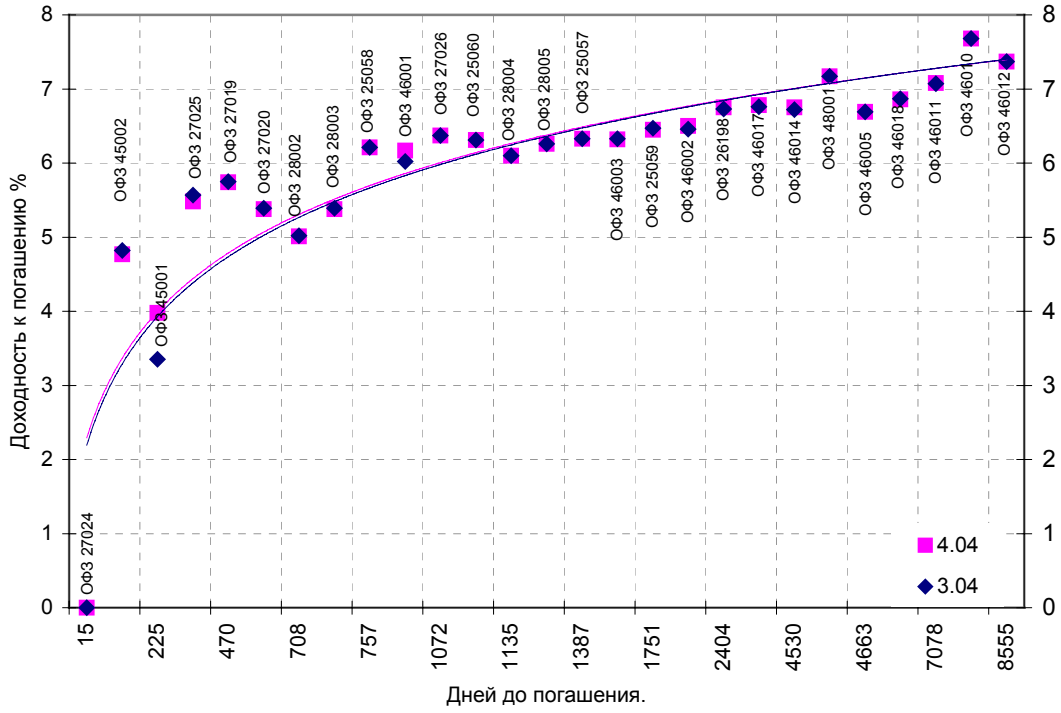
* - наиболее ликвидными выпусками.

Ежедневный обзор рынка рублевых облигаций
Государственные облигации

Котировки ОФЗ во вторник существенно не изменились по сравнению с предыдущим днем. Активность торгов увеличилась по сравнению с предыдущим днем вдвое, но осталась невысокой, объем торгов составил 696,3 млн. рублей против 314,674 млн. рублей в понедельник. Более половины дневного оборота (397,8 млн. рублей) пришлось на сделки с ОФЗ 46018. Позитивное влияние на рынок оказывало укрепление рубля и улучшение обстановки на межбанковском рынке, где ставки продолжили снижаться на фоне низкого спроса на рубли. Однако, инвесторы не спешили совершать активных действий, поскольку российские еврооблигации не показывали четкого направления движения, возможно в преддверии выхода статистики по экономике США, которые ожидаются в пятницу.

Выпуск	Цена последн. сделки, % от. ном.	Изм-е цены, %	Доходн., % год	Дата погашения	Дней до погашения	Кол-во сделок	Оборот, руб.	НКД, руб.	Размер купона, руб.	Дата выпл. куп., гтггммдд
ОБР 04002	97.64	-0.18	5.38	23.06.2009	1176	3	41 003 592	0	0	0
ОБР 04003	0.00	0.00	5.64	22.09.2009	1267	0	0	0	0	0
ОФЗ 25057	0.00	0.00	6.33	20.01.2010	1387	0	0	13.99	18.45	20060426
ОФЗ 25058	0.00	0.00	6.21	30.04.2008	757	0	0	10.7	15.71	20060503
ОФЗ 25059	99.18	0.08	6.45	19.01.2011	1751	4	29 773 787	11.53	15.21	20060426
ОФЗ 25060	0.00	0.00	6.31	29.04.2009	1121	0	0	9.85	14.46	20060503
ОФЗ 26175	0.00	0.00	7.83	20.11.2006	230	0	0	7.34	19.95	20061120
ОФЗ 26176	0.00	0.00	0.00	20.11.2007	595	0	0	7.29	19.95	20061121
ОФЗ 26177	0.00	0.00	0.00	20.11.2008	961	0	0	7.18	19.95	20061123
ОФЗ 26178	0.00	0.00	0.00	20.11.2009	1326	0	0	7.13	19.95	20061124
ОФЗ 26198	96.08	-0.07	6.75	02.11.2012	2404	3	96 100 171	24.82	60	20061104
ОФЗ 27019	0.00	0.00	5.74	18.07.2007	470	0	0	20.82	49.86	20060719
ОФЗ 27020	0.00	0.00	5.38	08.08.2007	491	0	0	15.07	49.86	20060809
ОФЗ 27024	0.00	0.00	0.00	19.04.2006	15	0	0	14.57	17.45	20060419
ОФЗ 27025	101.40	0.10	5.48	13.06.2007	435	4	20 264 066	3.84	17.45	20060614
ОФЗ 27026	0.00	0.00	6.37	11.03.2009	1072	0	0	4.11	18.7	20060614
ОФЗ 28002	0.00	0.00	5.01	12.03.2008	708	0	0	5.48	49.86	20060913
ОФЗ 28003	0.00	0.00	5.38	16.04.2008	743	0	0	45.75	49.86	20060419
ОФЗ 28004	0.00	0.00	6.10	13.05.2009	1135	0	0	38.08	49.86	20060517
ОФЗ 28005	0.00	0.00	6.26	03.06.2009	1156	0	0	32.33	49.86	20060607
ОФЗ 45001	101.14	-1.27	6.98	15.11.2006	225	1	506	6.58	12.47	20060517
ОФЗ 45002	0.00	0.00	4.77	02.08.2006	120	0	0	5.1	14.96	20060802
ОФЗ 46001	106.30	-0.23	6.17	10.09.2008	890	1	61 654	5.48	24.93	20060614
ОФЗ 46002	110.75	-0.18	6.50	08.08.2012	2318	2	2 328 850	13.15	49.86	20060816
ОФЗ 46003	0.00	0.00	6.32	14.07.2010	1562	0	0	20.82	49.86	20060719
ОФЗ 46005	0.00	0.00	6.69	09.01.2019	4663	0	0	0	0	0
ОФЗ 46010	0.00	0.00	7.68	17.05.2028	8079	0	0	0	0	20060614
ОФЗ 46011	0.00	0.00	7.08	20.08.2025	7078	0	0	0	0	20060913
ОФЗ 46012	0.00	0.00	7.37	05.09.2029	8555	0	0	6.01	12.08	20061004
ОФЗ 46014	109.30	-0.14	6.75	29.08.2018	4530	4	20 057 250	5.48	49.86	20060913
ОФЗ 46017	106.05	-0.14	6.78	03.08.2016	3774	9	24 091 875	11.84	22.44	20060517
ОФЗ 46018	110.40	0.07	6.86	24.11.2021	5713	15	397 838 506	5.2	23.68	20060614
ОФЗ 46020	100.48	0.12	6.98	06.02.2036	10900	10	105 771 675	9.14	34.65	20060816
ОФЗ 48001	0.00	0.00	7.17	31.10.2018	4593	0	0	30.47	79.78	20061115

Кривая доходности государственных облигаций



Контактная информация

ОАО «Брокерский дом Открытие»,
105066 Москва, ул. Александра Лукьянова д. 3.
Телефон: (095) 232-99-66
Факс: (095) 956-47-00
www.open.ru
info@open.ru

Отдел по работе с клиентами	Тужилова Жанна Начальник отдела	Тел.232-99-66 добавочный 165	zhanna@open.ru
	Горячева Анна специалист	добавочный 169	Goryacheva@open.ru
	Кузовкина Ольга специалист	добавочный 228	Kuzovkina@open.ru
Отдел торговых операций	Григорий Аксенов начальник отдела	Тел.232-99-66 добавочный 124	Agb@open.ru
	Томилин Андрей трейдер ММВБ	Тел. 777-34-87	Tomilin@open.ru
	Гневко Дмитрий трейдер ММВБ	Тел. 777-34-87	Dima@open.ru
	Костюк Константин трейдер срочный рынок ФОРТС	Тел. 745-86-57	Kostuk@open.ru
	Калачев Владислав котировки опционов по запросу	Тел. 232-99-66 добавочный 139	kvlad@open.ru
Аналитическое управление	Шехмаматьев Халиль Начальник управления	добавочный 230	sha@open.ru
	Мильчакова Наталья Начальник отдела фундаментального анализа	добавочный 210	n.milchakova@open.ru
	Афонин Александр аналитик по облигациям	добавочный 173	afonin@open.ru
	Пивень Валерий аналитик по международным рынкам	добавочный 232	valerypiven@open.ru
	Каленкович Алексей аналитик по производным инструментам	добавочный 231	kalenkovich@open.ru
	Тищенко Кирилл аналитик	Добавочный 127	

Информация, содержащаяся в данном обзоре, предназначена исключительно для сведения клиентов компании, при этом она носит сугубо информационный характер и не является предложением о покупке или продаже ценных бумаг. Несмотря на то, что сведения, представленные в данном обзоре, были отобраны тщательным образом, «Брокерский дом Открытие» не претендует на полноту и точность предоставленных данных. Кроме того, Компания не берет на себя обязательства регулярно обновлять информацию, которая содержится в обзоре или исправлять возможные неточности. /Аналитический отдел тел 232-9966, mail: research@open.ru.