

Новости

- Банк "Зенит" полностью разместил облигации 4-й серии на 3 млрд рублей со ставкой первого купона 8,13% годовых. Эффективная доходность к годовой оферте составила, таким образом, 8,29% годовых. Общий спрос на бумаги составил 5,7 млрд рублей.
- Ставка первого купона облигаций ООО "МаирИнвест" третьей серии на 2 млрд рублей определена на конкурсе в среду в размере 11,15% годовых. Срок обращения бумаг - 2 года, купонные выплаты производятся раз в полгода.
- Ставка первого купона облигаций ижевского нефтетрейдера ОАО "АСПЭК" (входит в ГК "АСПЭК") первой серии на 1,5 млрд рублей составила 12% годовых по итогам конкурса при размещении. Срок обращения бумаг составит 3 года, по выпуску предусмотрена полуторогодичная оферта.

Корпоративные и муниципальные облигации

В среду котировки рублевых облигаций продолжили повышаться на фоне благоприятной обстановки на денежном рынке. Ставки по межбанковским кредитам в среду остались на уровне 3% годовых, денег на корсчетах и депозитах в ЦБ было в избытке. Банки продолжили перекладывать средства с корсчетов на депозиты, что говорит об отсутствии потребности в рублях у банков в ближайшие дни. На внешнем рынке обстановка была спокойной, что создавало позитивную обстановку для рублевых бумаг.

Объем торгов составил 12,2 млрд рублей против 15,1 млрд рублей днем ранее.

Сегодня на рынке рублевых облигаций существенных перемен не ожидается, цены продолжают плавно повышаться при поддержке со стороны денежного рынка и спокойной внешней обстановки. Аукционы по размещению новых выпусков, не смотря на большой объем - 6,7 млрд рублей, не окажут заметного влияния на вторичный рынок из-за своей неоднородности: бумаги будут размещать пять эмитентов из четырех различных секторов экономики.

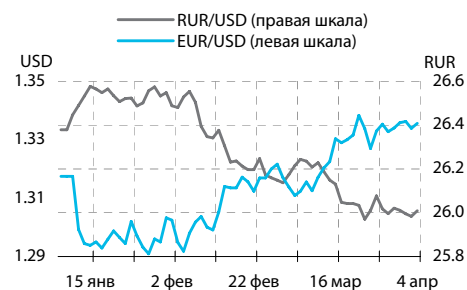
События рынка рублевых облигаций на ближайшие дни

Дата	Выпуск	Купон, Событие	Объем, млн руб
5	УРСА Банк 1	21.82, Погашение	480.26
	ПЭФ Союз 1	49.86	14.96
	Разгуляй-Финанс 1	57.34, Оферта	114.68
	ЕПК 1	46.62	46.62
	Брянск 2	22.74	6.82
	УБРИР-финанс 2	27.42	27.42
	МДМ-Банк 3	37.9	227.40
	Банк Северная Казна 1	26.8	26.80
	ОГК-5 1	37.4	187.00
	АПК Аркада 3	Размещение на ММВБ	1 200.00
	Русские Масла ТД	Размещение на ММВБ	1 000.00
	Тюменьэнерго 2	Размещение на ММВБ	2 700.00
	Холидей финанс	Размещение на ММВБ	1 500.00
	Паркет Холл	Размещение на ММВБ	300.00

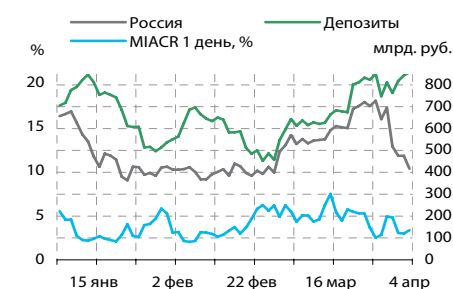
Основные индикаторы

	Значение	изм.
RUR/USD	26.0094	0.0255
RUR/EUR	34.6887	-0.0414
EUR/USD	1.3356	0.0017
изм. б.п.		
RCBI	100.64	2
MIACR 1 день, %	3.34	38
Москва 39, YTM % год.	6.56	0
RUS30, YTM % год.	5.66	0
UST10, YTM % год.	4.65	-2
Остатки на к/с, млрд. руб.		
изм.%		
по России	417.2	-12.30
по Москве	285.4	-19.36
Депозиты банков	440.2	19.81
Объем торгов, млн. руб.		
Биржа	2 808	-1.50
РПС	9 425	-23.25
РЕПО	0	0.00
ОФЗ	1 174	-48.19

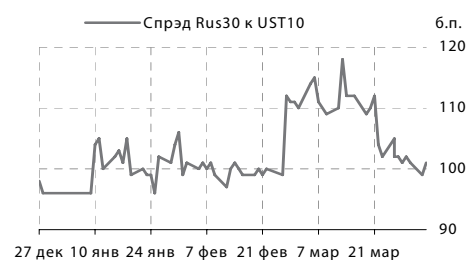
Курсы валют



Остатки на к/с, млрд. руб.



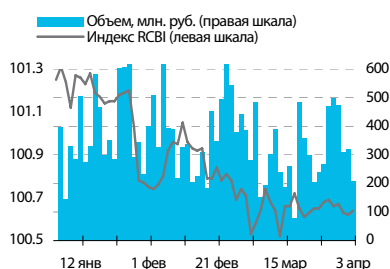
Спрэд Россия 30 и US Treasures 10



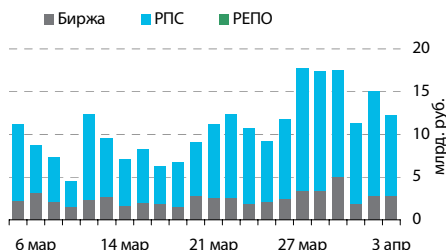
Спрэд ОФЗ 46017 и Россия 30



Индекс корпоративных облигаций ММВБ (RCBI)



Объем торгов на ММВБ, млн. руб.



Ежедневный обзор рынка рублевых облигаций

Корпоративные облигации

Лидеры роста/падения*

	УТМ	Цена закр.	НКД	До погаш.	Оборот, руб.	Кол-во сделок	Измен. цены, %
Трансмаш-1	10.93	94	3.4	241	1 930 000	2	3.30
ДжэйЭфСи 2	10.24	98	16.44	244	2 940	2	3.16
Удмнефтпр	7.51	102.92	8.85	516	5 187 060	3	2.26
МельнКомб	16.69	98.25	10.71	694	4 913	1	1.18
МКШВ-01	-2.29	101.15	62.68	25	8 037	2	1.14
Вагонмаш 2	11.27	100	31.64	1 351	10 050 050	5	1.01
СМАРТС 02	14.7	99.9	37.97	83	999	1	0.91
РуссНефть1	20.14	86.1	27.88	1 346	862 772	5	0.82
ЭнргсРес1	15.85	100.9	33.07	1 385	1 009	1	0.79
ДальСвз2об	7.68	103.55	28.85	1 883	52 796 819	33	0.73
	УТМ	Цена закр.	НКД	До погаш.	Оборот, руб.	Кол-во сделок	Измен. цены, %
МартаФин 1	27.06	90	53.67	414	14 486 412	42	-5.76
ОМЗ - 4 об	10.3	83	0	694	17 430	3	-2.35
СтройМР 02	0	97	48.44	78	2 930	3	-2.02
МартаФин 3	22.27	94	22.08	1 581	1 462 358	5	-1.06
РусТекс 2	15.09	97.8	8.02	701	831	1	-1.01
МартаФин 2	39.96	96	37.99	977	6 984 727	23	-0.83
ТехИнвст-1	11.14	99.08	34.25	1 513	991	1	-0.64
РЖД-03обл	6.96	103.55	27.16	973	207 100	2	-0.53
ДКС ФЖС-1	13.7	99.2	41.75	965	475 168	3	-0.50
Искитим-02	11.48	100.83	19.18	581	9 073 350	3	-0.36

Лидеры по обороту*

	УТМ	Цена закр.	НКД	До погаш.	Оборот, руб.	Кол-во сделок	Измен. цены, %
ХКФ Банк-3	9.71	100.1	3.37	1 261	129 039 899	41	0.00
Мечел 2об	7.62	102.55	24.16	2 261	121 990 622	26	0.64
Лукойл4обл	7.38	100.76	22.5	2 437	109 081 194	8	0.01
Лукойл3обл	7.2	100.07	21.59	1 709	105 111 648	19	-0.02
АИЖК 8об	7.55	101.56	4.18	4 090	76 134 500	7	0.16
МагнитФ 02	8.32	100.2	1.12	1 815	60 106 000	3	-0.10
ГИДРОМАШС1	9.61	100.52	34.45	965	58 095 534	11	0.07
ДальСвз2об	7.68	103.55	28.85	1 883	52 796 819	33	0.73
ФСК ЕЭС-04	7.3	100.5	34.8	1 646	48 828 444	7	0.19
СудострБ-1	8.9	100.41	25.89	820	44 016 916	10	0.06

Муниципальные облигации

Лидеры роста/падения*

	УТМ	Цена закр.	НКД	До погаш.	Оборот, руб.	Кол-во сделок	Измен. цены, %
КОМИ 7в об	7.24	109	36.16	2 424	4 900 600	3	0.83
МГор47-об	5.86	106.9	18.08	755	706 602	2	0.42
УФА-2006об	7.92	101.5	23.71	989	1 013 750	2	0.30
НижгорОбл2	6.89	102.65	42.92	578	16 330 831	17	0.29
Томск.об-3	7.64	99.2	32	950	511 872	11	0.20
Хабаровскб	7.07	101	28.71	965	2 839 932	3	0.15
ЯрОбл-04	7.25	106.15	37.97	783	3 108 758	5	0.14
КраснЯрКр3	7.06	99.6	0	546	33 686 281	10	0.13
ИркОбл31-4	8.02	100.06	31.87	1 148	16 007	2	0.13
НовсибОбл2	7.33	103.9	12.39	239	13 507	1	0.10
	УТМ	Цена закр.	НКД	До погаш.	Оборот, руб.	Кол-во сделок	Измен. цены, %
Томск 1	11.63	100.5	5.39	232	1 611 618	1	-1.86
МГор40-об	5.74	102.4	18.63	205	2 048	1	-0.83
КабБалк 1	9.58	102.4	44.57	199	2 150 400	1	-0.44
Якут-10 об	7.66	105.2	4.93	440	10 520 000	1	-0.31
НовсибО-05	7.51	101.37	3.49	986	15 817 516	3	-0.28
Белгор2003	8.21	105.51	60.22	391	23 212 200	2	-0.18
Новсиб 3об	7.52	109.75	29.56	832	46 105 663	6	-0.14
Ногинск-02	9.5	102	11.23	870	224 400	1	-0.14
Казань0боб	7.99	100.47	7.67	878	88 414	1	-0.13
ВоронежОб2	8.16	108.11	38.82	806	4 313 589	1	-0.13

Лидеры по обороту*

	УТМ	Цена закр.	НКД	До погаш.	Оборот, руб.	Кол-во сделок	Измен. цены, %
Мос.обл.5в	6.68	106.65	0.21	1091	151 815 095	25	-0.01
Новсиб 3об	7.52	109.75	29.56	832	46 105 663	6	-0.14
ЯрОбл-07	8.03	100.38	0.28	1091	35 532 879	14	0.00
КраснЯрКр3	7.06	99.6	0	546	33 686 281	10	0.13
Чувашия-05	7.33	102.29	25.81	1523	32 724 690	12	0.09
Белгор2003	8.21	105.51	60.22	391	23 212 200	2	-0.18
Мос.обл.6в	7.02	107.31	39.95	1476	20 572 766	6	-0.04
НижгорОбл2	6.89	102.65	42.92	578	16 330 831	17	0.29
НовсибО-05	7.51	101.37	3.49	986	15 817 516	3	-0.28
МГор44-об	6.58	109.98	27.67	3003	15 603 559	6	-0.02

* - По итогам торгов на ММВБ

Ежедневный обзор рынка рублевых облигаций

Итоги торгов корпоративными и региональными облигациями на ММВБ* (4.04.2007)

	Цена, % от номинала	НКД, руб.	Изм. цены, %	Доходность к погашению, % годовых	Объем торгов, руб.	Погашение	Оферта
Телекоммуникации							
ВлгТлкВТ-3	102.75	27.95	0	7.46	0	30.11.2010	
ДальСвз2об	102.80	28.85	0.73	7.68	52 796 819	30.05.2012	02.06.2010
СибТлк-6об	100.50	2.80	0	7.62	0	16.09.2010	18.09.2008
УрСИ сер07	101.00	3.45	0	7.99	0	13.03.2012	17.03.2009
ЦентрТел-4	113.93	17.01	-0.1	7.5	24 014 524	21.08.2009	
ЮТК-03 об.	101.95	53.16	0	7.1	0	10.10.2009	09.10.2007
ЮТК-04 об.	103.65	5.18	-0.1	7.88	503 073	09.12.2009	
Банки							
ГазпромБ 1	99.37	12.06	0.03	7.41	9 940 000	27.01.2011	
КИТФинБанк	102.59	29.59	0.19	8.37	9 195 746	18.12.2008	
МКБ 02обл	100.40	33.62	-0.2	10.29	2 335 177	04.06.2009	06.12.2007
НОМОС 7в	100.26	23.96	0.02	7.96	29 071 807	16.06.2009	18.12.2007
РосселхБ 2	101.75	9.03	0.15	7.48	10 190 000	16.02.2011	
РусСтанд-3	100.09	9.67	0.11	7.97	10 020	22.08.2007	
УРСАБанк 2	100.40	5.21	0	8.15	0	12.12.2008	15.06.2007
УРСАБанк 3	101.40	31.04	0	9.06	0	04.06.2009	
Нефть и газ							
ГАЗПРОМ А4	104.25	11.04	-0.05	6.69	995 147	10.02.2010	
ГАЗПРОМ А5	101.20	36.55	0	5.25	0	09.10.2007	
ГАЗПРОМ А6	100.75	10.47	0.19	6.61	2 693 078	06.08.2009	
Лукойл2обл	101.25	26.62	0.04	6.81	6 412 209	17.11.2009	
НГК ИТЕРА	101.05	31.52	0	8.25	0	07.12.2007	
РуссНефть1	85.40	27.88	0.82	20.14	862 772	10.12.2010	12.12.2008
Удмнефтпр	100.65	8.85	2.26	7.51	5 187 060	01.09.2008	
Торговля							
АптЗбиб об	101.10	24.93	0	9.54	0	30.06.2009	
ДиксиФин-1	94.50	3.29	0	11.3	0	17.03.2011	
Евросеть-2	99.90	33.70	0.1	10.47	15 360 802	02.06.2009	04.12.2007
КОПЕЙКА 02	99.40	10.01	0.14	9.27	4 480 689	15.02.2012	18.02.2009
МонеткаФ-1	98.90	40.75	0	12.95	0	14.05.2009	15.11.2007
МагнитФ 01	102.70	34.03	0	7.68	0	19.11.2008	
ПятерочФ 2	103.55	27.01	0.14	8.28	21 782 180	14.12.2010	
Металлургия							
Амурмет-01	101.70	9.13	0.2	8.88	9 172 017	26.02.2009	
Инпром 02	100.52	22.28	0.13	8.47	7 867 731	15.07.2010	19.07.2007
Мечел 2об	101.90	24.16	0.64	7.62	121 990 622	12.06.2013	16.06.2010
РусАлФ-3в	100.00	2.76	0	7.33	0	21.09.2008	
ТМК-03 обл	100.50	9.37	0	7.47	0	15.02.2011	19.02.2008
ЧТПЗ 01об	102.22	27.33	0.16	7.52	18 430 446	16.06.2010	18.06.2008
ЧТПЗ 01об	102.54	42.16	-0.04	7.9	5 970 349	16.06.2010	18.06.2008
Машиностроение							
АВТОВАЗ об	90.00	1.34	5.56	4.9	950	13.08.2008	
ГАЗФин 01	100.70	11.63	-0.15	7.95	402 200	08.02.2011	12.02.2008
ИРКУТ-03об	103.99	3.11	0.06	7.53	5 928 914	16.09.2010	
ОМЗ - 4 об	85.00	0.00	-2.35	10.3	17 430	26.02.2009	
ПромТр01об	100.18	24.04	-0.03	9.83	5 017 512	03.07.2008	
УралВагЗФ2	100.40	0.00	0.1	8.48	3 571 173	05.10.2010	03.10.2007
Энергетика							
БашкирэнЗв	100.55	1.14	0	8.24	0	09.03.2011	19.03.2009
ГидроОГК-1	103.01	20.19	0.18	7.34	30 952 061	29.06.2011	
Ленэнерго1	100.13	46.90	-0.04	7.98	10 009 000	19.04.2007	
Мосэнерго2	101.70	7.13	0	7.36	15 450 900	18.02.2016	23.02.2012
ФСК ЕЭС-02	103.26	22.38	0.14	7.17	39 454 633	22.06.2010	
ФСК ЕЭС-03	100.35	21.40	0	6.99	10 039 368	12.12.2008	
Муниципальные							
КалужОбл-2	102.15	7.07	0	8.08	0	29.08.2011	
ЛипецкОбл4	100.50	15.46	-0.1	7.96	3 965 800	19.07.2011	
МГорЗ9-об	110.00	20.00	-0.02	6.56	10 183 121	21.07.2014	
МГор44-об	110.00	27.67	-0.02	6.58	15 603 559	24.06.2015	
Мос.обл.4в	108.80	21.40	-0.11	6.6	977 033	21.04.2009	
Мос.обл.5в	106.66	0.21	-0.01	6.68	151 815 095	30.03.2010	
Мос.обл.6в	107.35	39.95	-0.04	7.02	20 572 766	19.04.2011	
НовсиБО-05	101.65	3.49	-0.28	7.51	15 817 516	15.12.2009	
СамарОбл 3	101.43	9.99	0.12	7.38	11 231 085	11.08.2011	

* - наиболее ликвидными выпусками.

Ежедневный обзор рынка рублевых облигаций

Государственные облигации

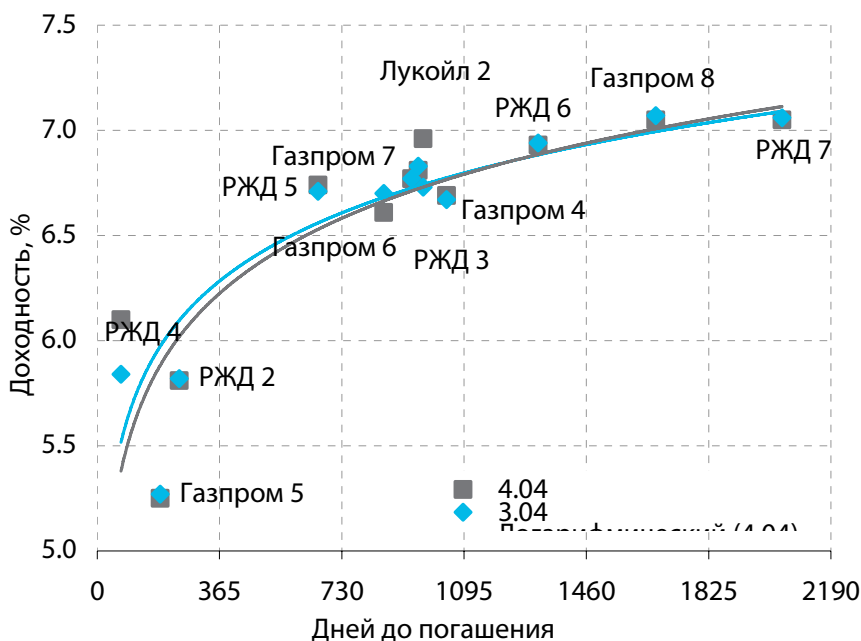
В среду котировки ОФЗ продолжили повышаться на фоне высокого уровня рублевой ликвидности в банковском секторе. Ставки по межбанковским кредитам остались на уровне 3% годовых, при этом значительный объем средств банки переложили с корсчетов на депозиты, что говорит об отсутствии потребности в рублях в настоящее время. Помимо этого позитивное влияние на рублевые госбумаги продолжает оказывать стабильная обстановка на рынке российских еврооблигаций.

Объем торгов на рынке ОФЗ составил 1,2 млрд рублей против 2,3 млрд рублей днем ранее.

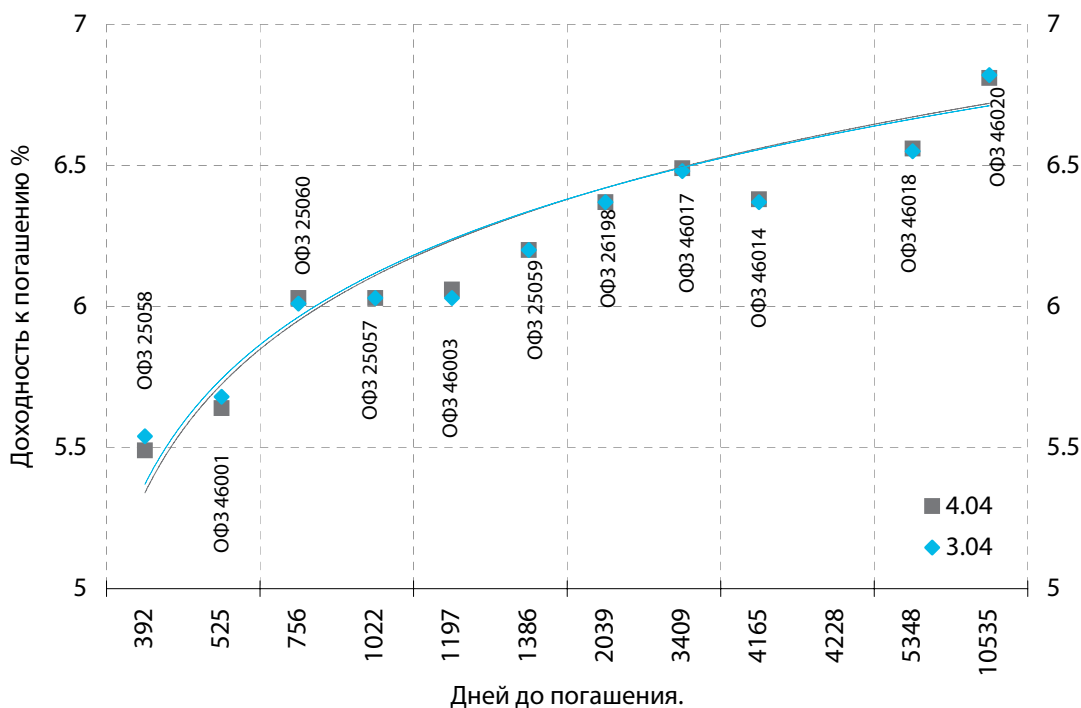
Сегодня на рынке ОФЗ сохранится благоприятная обстановка, в результате чего цены продолжат плавное повышение. Как и вчера, поддержку рынку окажет высокая рублевая ликвидность и спокойная обстановка на внешнем рынке.

Выпуск	Цена последн. сделки, % от. ном.	Изм-е цены, %	Доходн., % год	Дата погашения	Дней до погашения	Кол-во сделок	Оборот, руб.	НКД, руб.	Размер купона, руб.	Дата выпл. куп.
ОБР 04002	0.00	0.00	0.01	23.06.2009	811	0	0	0	0	0
ОБР 04003	0.00	0.00	5.22	22.09.2009	902	0	0	0	0	0
ОФЗ 25057	103.85	0.00	6.03	20.01.2010	1022	4	35 083 646	14.19	18.45	25.04.2007
ОФЗ 25058	100.95	0.05	5.49	30.04.2008	392	2	2 551 503	10.88	15.71	02.05.2007
ОФЗ 25059	100.13	0.01	6.20	19.01.2011	1386	3	26 821 227	11.7	15.21	25.04.2007
ОФЗ 25060	99.81	-0.04	6.03	29.04.2009	756	12	58 593 561	10.01	14.46	02.05.2007
ОФЗ 25061	99.43	0.04	6.14	05.05.2010	1127	11	198 817 897	8.9	13.35	02.05.2007
ОФЗ 26176	0.00	0.00	0.00	20.11.2007	230	0	0	7.34	19.95	20.11.2007
ОФЗ 26177	0.00	0.00	0.00	20.11.2008	596	0	0	7.23	19.95	22.11.2007
ОФЗ 26178	0.00	0.00	0.00	20.11.2009	961	0	0	7.18	19.95	23.11.2007
ОФЗ 26198	98.28	0.02	6.37	02.11.2012	2039	3	25 257 958	24.82	60	04.11.2007
ОФЗ 26199	0.00	0.00	6.37	11.07.2012	1925	0	0	12.87	15.21	18.04.2007
ОФЗ 27019	0.00	0.00	5.00	18.07.2007	105	0	0	21.09	49.86	18.07.2007
ОФЗ 27020	0.00	0.00	4.86	08.08.2007	126	0	0	15.34	49.86	08.08.2007
ОФЗ 27025	0.00	0.00	5.24	13.06.2007	70	0	0	3.45	14.96	13.06.2007
ОФЗ 27026	0.00	0.00	6.00	11.03.2009	707	0	0	4.03	17.45	13.06.2007
ОФЗ 28002	0.00	0.00	3.31	12.03.2008	343	0	0	5.75	49.86	12.09.2007
ОФЗ 28003	0.00	0.00	3.10	16.04.2008	378	0	0	46.02	49.86	18.04.2007
ОФЗ 28004	0.00	0.00	5.22	13.05.2009	770	0	0	38.35	49.86	16.05.2007
ОФЗ 28005	0.00	0.00	5.22	03.06.2009	791	0	0	32.6	49.86	06.06.2007
ОФЗ 46001	104.05	0.02	5.64	10.09.2008	525	10	148 072 888	4.32	18.7	13.06.2007
ОФЗ 46002	109.47	-0.07	6.24	08.08.2012	1953	3	32 182 200	12.08	44.88	15.08.2007
ОФЗ 46003	110.15	-0.07	6.06	14.07.2010	1197	2	2 204	21.09	49.86	18.07.2007
ОФЗ 46005	47.10	0.04	7.04	09.01.2019	4298	3	9 448 290	0	0	
ОФЗ 46010	0.00	0.00	7.15	17.05.2028	7714	0	0	0	0	13.06.2007
ОФЗ 46011	0.00	0.00	6.89	20.08.2025	6713	0	0	0	0	12.09.2007
ОФЗ 46012	0.00	0.00	7.09	05.09.2029	8190	0	0	3.52	7.03	03.10.2007
ОФЗ 46014	109.05	-0.05	6.38	29.08.2018	4165	3	21 816 090	5.18	44.88	12.09.2007
ОФЗ 46017	106.05	-0.08	6.49	03.08.2016	3409	8	128 216 411	11.41	21.19	16.05.2007
ОФЗ 46018	111.05	-0.08	6.56	24.11.2021	5348	15	292 516 093	5.18	22.44	13.06.2007
ОФЗ 46019	0.00	0.00	7.05	20.03.2019	4368	0	0	0	0	02.04.2008
ОФЗ 46020	102.50	0.06	6.81	06.02.2036	10535	27	172 078 931	9.26	34.41	15.08.2007
ОФЗ 46021	0	0	6.54	08.08.2018	4144	0	0	9.21	39.89	22.08.2007
ОФЗ 48001	104.20	0.19	7.12	31.10.2018	4228	6	22 661 532	29.73	77.29	14.11.2007

Кривая доходности облигаций 1-го эшелона



Кривая доходности государственных облигаций



Контактная информация

«Финансовая корпорация «ОТКРЫТИЕ»

129010, Москва, Протопоповский переулок, д.19/10

Телефон: (095) 232-99-66. Факс: (095) 956-47-00

<http://www.bdopen.ru> e-mail info@open.ru

Аналитическое управление Телефон (495) 232-99-66

Халиль Шехмаметьев начальник управления	доб. 1573	sha@open.ru	Валерий Пивень начальник отдела рыночной аналитики, макроэкономика, международные рынки	доб. 1575	valerypiven@open.ru
Наталья Мильчакова начальник отдела фундаментального анализа, нефть и газ, потребительский рынок	доб. 1569	n.milchakova@open.ru	Александр Афонин рынок облигаций	доб. 1571	afonin@open.ru
Кирилл Тищенко телекоммуникации, анализ рынка акций	доб. 1572	tkv@open.ru	Ксения Елисеева электроэнергетика	доб. 1570	Ksenia.eliseeva@open.ru
Сергей Кривохижин металлургия	доб. 1574	ksy@open.ru	Гельды Союнов анализ рынка акций	доб. 1618	sojunov@open.ru
Кирилл Таченников транспорт, химия	доб. 1586	k.tachennikov@open.ru			

Отдел по работе с физическими лицами

Телефон (495) 232-99-66

Жанна Тужилова	zhanna@open.ru	Александр Докучаев	sales@open.ru
Анна Горячева		Михаил Жучков	
Юлия Обухова		Ольга Молчанова	
Екатерина Жиленко		Константин Филимошин	

Отдел по работе с институциональными клиентами

Телефон (495) 229-54-13

Александр Докучаев	sales@open.ru
Михаил Жучков	
Ольга Молчанова	
Константин Филимошин	

Представительства

Ижевск	(3412) 901-201	izh@open.ru	Санкт-Петербург	(812) 329-57-00	spb@open.ru
Казань	(843) 570-70-90	kazan@open.ru	Тверь	(4822) 49-53-99	tver@open.ru
Красноярск	(3912) 746-000	krsk@open.ru	Челябинск	(351) 268-05-50	chel@open.ru
Самара	(846) 276-44-33	samara@open.ru	Ростов-на-Дону	(863) 264-90-13	rostov@open.ru
Воронеж	(4732) 39-50-92	voronezh@open.ru			

Информация, содержащаяся в данном обзоре, предназначена исключительно для сведения клиентов компании, при этом она носит сугубо информационный характер и не является предложением о покупке или продаже ценных бумаг. Несмотря на то, что сведения, представленные в данном обзоре, были отобраны тщательным образом, «Брокерский дом Открытие» не претендует на полноту и точность предоставленных данных. Кроме того, Компания не берет на себя обязательства регулярно обновлять информацию, которая содержится в обзоре или исправлять возможные неточности. /Аналитический отдел тел 232-9966, mail: research@open.ru.