

**Новости**

- Мастер-банк выкупил по оферте облигации 2-й серии на сумму 56,022 млн. Объем выпуска - 1 млрд. рублей. Таким образом, было выкуплено 5,6% общего объема эмиссии 2-го выпуска. Всего в рамках оферты было подано 4 заявки.
- Совет директоров банка "ДельтаКредит" 1 июня принял решение о размещении облигаций 1-й серии на 1,5 млрд. рублей. По открытой подписке планируется разместить 1,5 млн. облигаций по номинальной стоимости в 1 тыс. рублей. Облигации погашаются в 1096-й день с даты начала размещения.
- Группа "Осло Марин" (Санкт-Петербург) планирует в конце лета, начале осени разместить облигации первой серии на 1 млрд. рублей. Остальные параметры выпуска пока не уточняются.
- 7 июня на ММВБ начнется размещение облигаций Республики Карелия. Общий объем выпуска 500 млн. рублей. Срок обращения бумаг составит 4 года.

**Корпоративные и муниципальные облигации**

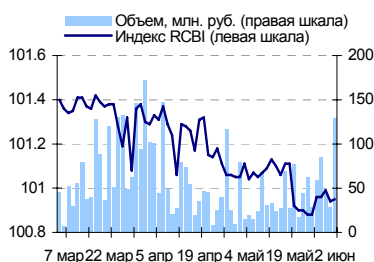
В пятницу котировки большинства рублевых облигаций повысились. Росту цен на долговом рынке способствовало существенное укрепление рубля и хорошая обстановка на денежном рынке. В пятницу рубль укрепился более чем на 16 копеек в результате резкого снижения доллара США по отношению к евро на валютном рынке. Резкому падению американской валюты способствовали негативные данные с рынка труда США. Помимо этого поддержку рублевому рынку оказывала благоприятная обстановка на денежном рынке, где ставки по межбанковским кредитам оставались на уровне 1-2% на фоне высокой рублевой ликвидности. Объем торгов по сравнению с предыдущим днем немного снизился и составил 7,3 млрд. руб. против 8,9 млрд. рублей днем ранее.

На рынке рублевых облигаций сегодня будет наблюдаться повышение котировок. Поддержку рынку будет оказывать укрепление рубля и благоприятная обстановка на денежном рынке, однако рост будет сдерживаться большим объемом предложения новых выпусков, запланированных на текущую неделю.

**События рынка рублевых облигаций на ближайшие дни**

Выпуск	Событие
5 Детский мир 1	Выплата по 1-му купону Ставка купона: 8.5% годовых
Москва 25029	Выплата по 6-му купону Ставка купона: 10% годовых
Разгуляй-Центр 1	Выплата по 6-му купону Ставка купона: 14% годовых
Балтимор-Нева 1	Погашение облигаций
	Выплата по 11-му купону Ставка купона: 1% годовых

**Индекс корпоративных облигаций ММВБ (RCBI)**



**Ближайшие оферты и погашения**

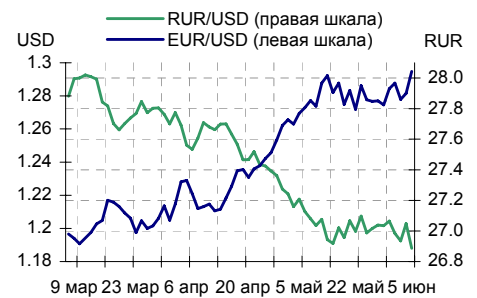
Бумага	Доход	Цена	НКД	Дней до погашения/оферты
НутриНе1об	10.88	100.05	25.64	12
РусСтанд-2	9.93	100.15	64.62	13
КуйбАзот-1	11.32	99.60	2.08	14
СибЦем 01	11.24	100.05	57.19	14
ПАВА 01 об	13.36	100.00	26.86	15
Мечел ТД-1	8.90	100.12	53.44	15
Евросервис	7.65	100.35	27.23	19
ГОТЭК-2	8.18	100.10	43.4	21
ГТ-ТЭК 2об	8.72	100.22	54.79	21
Ногинск-01	9.47	100.34	28.36	21

Курсив – оферта.

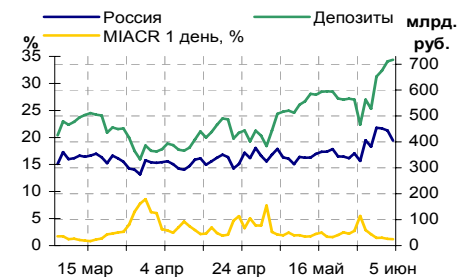
**Основные индикаторы**

	Значение	изм.
RUR/USD	26.8868	-0.1606
RUR/EUR	34.4366	-0.1002
EUR/USD	1.2947	0.0132
изм. б.п.		
RCBI	100.95	1
MIACR 1 день, %	1.17	-7
Москва 39, YTM % год.	6.9	-2
RUS30, YTM % год.	6.26	-4
UST10, YTM % год.	5	-10
Остатки на к/с, млрд. руб.		
по России	405.3	-8.72
по Москве	290.9	-10.41
Депозиты банков	311.9	16.82
Объем торгов, млн. руб.		
Биржа	1 561	45.07
РПС	5 783	-26.02
РЕПО	0	0.00
ОФЗ	797	55.66

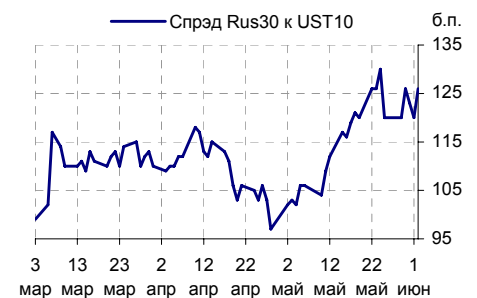
**Курсы валют**



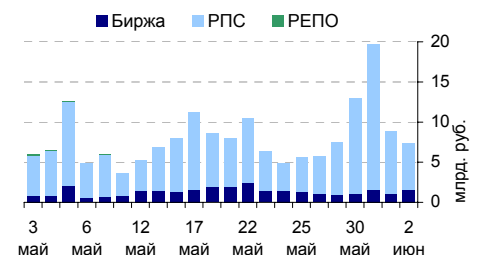
**Остатки на к/с, млрд. руб.**



**Спрэд Россия 30 и US Treasures 10**



**Объем торгов на ММВБ, млн. руб.**



## Ежедневный обзор рынка рублевых облигаций

### Корпоративные облигации

#### Лидеры роста/падения\*

	YTM	Цена закр.	НКД	До погаш.	Оборот, руб.	Кол-во сделок	Измен. цены, %
ЮТК-02 об.	9.2	100.95	32.79	250	14 956 299	15	0.45
МаирИнв-01	11.9	100.7	19.88	305	1 510 300	3	0.40
СибЦем 01	10.81	100.1	57.88	741	1 001	1	0.38
РазгуляйФ1	11.05	100.55	17.96	853	392 145	1	0.35
РусТекс 2	13.76	99	29.69	1 007	11 625 731	15	0.30
УралВТБ-1	10.26	100.3	10.11	692	30 076 490	5	0.30
ФСК ЕЭС-02	7.47	103.15	35.49	1 481	49 036 001	9	0.26
Балтика1об	7.87	101.4	2.4	536	405 600	1	0.25
Терна-Ф 01	13.67	100.5	28	928	1 476 812	4	0.25
РенинсФ-01	10.65	100	16.81	1 397	3 000 000	1	0.25
	YTM	Цена закр.	НКД	До погаш.	Оборот, руб.	Кол-во сделок	Измен. цены, %
НовЧерем 2	13.86	99	12.49	690	178 200	1	-1.97
МКШВ-01	14.72	100.03	14.1	331	40 012	1	-1.93
НОМОС 6в	10.2	100.05	29.12	440	375 188	1	-1.53
ЦНТ-01 обл	13.85	100.6	4.38	81	80 480	1	-1.17
СТИНфин-01	15.11	101.02	25.86	669	946 654	5	-1.06
СМАРТС 03	13.77	100.2	22.79	1 215	603 204	1	-0.97
Автобанин	14.82	100.06	25.86	844	319 191	1	-0.83
МИРФинанс1	10	100.05	42.54	573	3 002 900	4	-0.50
МатрицаФ-1	13.25	99.5	57.38	922	298 500	1	-0.30
Мартафин 1	12.57	104.5	3.25	720	2 209 012	4	-0.29

#### Лидеры по обороту\*

	YTM	Цена закр.	НКД	До погаш.	Оборот, руб.	Кол-во сделок	Измен. цены, %
УралСвзИн6	8.01	100.76	53.1	46	86 026 295	19	-0.03
УралСвзИн4	8.01	102.8	7.94	517	85 201 257	29	0.05
ФСК ЕЭС-03	7.27	99.9	32.68	924	59 906 000	4	0.05
ФСК ЕЭС-02	7.47	103.15	35.49	1 481	49 036 001	9	0.26
МСельПром1	13.73	99.71	59.84	924	45 627 832	19	0.11
РоссельхБ 2	7.99	100.35	1.94	1 720	43 146 100	9	-0.08
ТалостоФ-1	10.04	100.2	23.01	1 008	41 281 498	5	0.10
АВТОВАЗоб3	7.3	100.16	41.72	1 481	35 560 521	6	0.06
ЮТК-03 об.	9.36	102.15	16.42	1 226	34 765 711	17	0.13
УралВТБ-1	10.26	100.3	10.11	692	30 076 490	5	0.30

### Муниципальные облигации

#### Лидеры роста/падения\*

	YTM	Цена закр.	НКД	До погаш.	Оборот, руб.	Кол-во сделок	Измен. цены, %
НижгорОбл2	5.82	107.02	8.42	884	470 888	2	2.51
КОМИ 6в об	7.67	117.4	18.79	1 595	35 220	1	1.16
Мос.обл.5в	7.07	107.99	12.12	1 397	6 476 250	3	0.42
ЛенОбл-3об	7.8	128.55	62.14	3 108	663 318	11	0.39
ЯНАО-1 об	7.08	106.18	35.26	793	1 482 273	1	0.31
Мос.обл.6в	7.38	107.1	9.37	1 782	150 181 185	12	0.28
Саха(Якут)	7.98	100.94	9.37	2 505	15 141 000	2	0.24
КраснодКр	7.47	102.4	4.66	347	36 963 190	26	0.20
НовсибОбл2	7.22	108.81	0.36	545	3 278 119	5	0.19
ВолгогрОбл	7.8	106.9	60.17	1 105	29 932	4	0.19
	YTM	Цена закр.	НКД	До погаш.	Оборот, руб.	Кол-во сделок	Измен. цены, %
КрасЯрск04	7.47	102.05	12.67	147	714 350	1	-0.18
КраснЯрКр2	6.89	101.65	11.4	146	2 541 700	11	-0.18
МГор47-об	6.44	108.5	9.59	1 061	237 500	3	-0.18
НовсибО-05	8.18	101	18	1 292	19 425 659	7	-0.15
ТверОбл об	7.4	104.5	3.7	174	55 385	2	-0.10
ЯрОбл-03	7.39	102.1	3.45	168	142 940	1	-0.10
Казань02об	8.1	101.75	13.97	313	508 750	10	-0.10
Хабаровск5	7.66	100.85	15.89	125	171 445	2	-0.05
Башкорт4об	7.18	101.15	17.14	468	521 934	11	0.00
ВоронежОбл	7.58	0	28.14	561	0	0	0.00

#### Лидеры по обороту\*

	YTM	Цена закр.	НКД	До погаш.	Оборот, руб.	Кол-во сделок	Измен. цены, %
Мос.обл.6в	7.38	107.1	9.37	1782	150 181 185	12	0.28
МГор39-об	6.9	110.2	36.17	2971	99 763 513	17	0.12
КраснодКр	7.47	102.4	4.66	347	36 963 190	26	0.20
Мос.обл.4в	7	110.85	11.45	1054	31 097 697	8	0.14
НовсибО-05	8.18	101	18	1292	19 425 659	7	-0.15
Саха(Якут)	7.98	100.94	9.37	2505	15 141 000	2	0.24
МГор44-об	6.9	110.15	43.83	3309	13 214 000	3	0.05
КраснЯрКр3	7.37	99.15	11.12	852	10 697 123	9	0.00
Мос.обл.5в	7.07	107.99	12.12	1397	6 476 250	3	0.42
НовсибОбл2	7.22	108.81	0.36	545	3 278 119	5	0.19

\* - По итогам торгов на ММВБ

**Ежедневный обзор рынка рублевых облигаций**
**Итоги торгов корпоративными и региональными облигациями на ММВБ\* (2.06.2006)**

	Цена, % от номинала	НКД, руб.	Изм. цены, %	Доходность к погашению, % годовых	Объем торгов, руб.	Кол-во сделок	Погашение
<b>Телекоммуникации</b>							
СибТлк-3об	100.80	55.62	-0.05	7.76	710 288	2	14.07.2006
СЗТелек3об	102.40	0.25	0	7.99	0	0	24.02.2011
СМАРТС 03	101.18	22.79	-0.97	13.77	603 204	1	29.09.2009
Таттелеком	103.50	7.51	0	8.04	0	0	06.05.2007
УралСвзИнб	100.79	53.10	-0.03	8.01	86 026 295	19	18.07.2006
ЦентрТел-3	101.25	26.05	0	7.92	4 403 363	20	15.09.2006
ЦентрТел-4	114.17	39.70	0.06	-1	18 661 401	8	21.08.2009
ЮТК-02 об.	100.50	32.79	0.45	9.2	14 956 299	15	07.02.2007
ЮТК-03 об.	102.02	16.42	0.13	9.36	34 765 711	17	10.10.2009
<b>Банки</b>							
Зенит 1обл	100.05	15.34	-0.05	8.14	10 000 000	1	24.03.2007
РОСБАНК-1	101.12	27.62	0	7.7	1 820 160	1	15.02.2009
РусСтанд-2	100.30	65.38	0	4.72	0	0	14.06.2006
РусСтанд-3	100.10	23.01	0	8.01	0	0	22.08.2007
ХКФ Банк-2	100.00	3.96	0	8.67	0	0	11.05.2010
<b>Добывающие</b>							
ГАЗПРОМ А3	101.28	28.89	0	6.08	0	0	18.01.2007
ГАЗПРОМ А5	101.75	10.80	0	6.3	1 018 514	2	09.10.2007
ГАЗПРОМ А6	100.14	21.52	0.05	6.99	21 302 278	8	06.08.2009
Лукойл2обл	101.00	1.99	0.08	7.01	2 729 180	3	17.11.2009
НГК ИТЕРА	101.25	47.28	0	9.04	0	0	07.12.2007
<b>Легкая промышленность</b>							
Балтимор01	96.90	2.44	0	13.99	0	0	05.09.2006
КрВост-Инв	102.00	30.88	0	8.77	0	0	25.02.2007
ОГО-агро-1	102.00	14.80	-0.01	13.14	1 379 593	10	22.04.2007
РусТекстил	101.90	41.20	0.15	11.23	102 050	1	12.09.2006
СанИнтБрюФ	101.00	38.47	0	7.93	1 010	1	15.08.2006
<b>Металлургия</b>							
Мечел ТД-1	100.12	54.08	-0.02	9.04	6 206 300	5	12.06.2009
МечелСГ1об	100.05	1.21	0	5.54	0	0	22.11.2007
ОМК 1 об	102.30	44.36	-0.1	8.16	4 568 340	4	12.06.2008
РусАлФ-2в	100.65	2.85	0	7.42	0	0	20.05.2007
ТЧМ 02обл.	99.90	0.00	0	10.21	0	0	02.12.2007
ЧТПЗ 01об	102.65	42.42	-0.15	8.31	616 024	2	16.06.2010
<b>Машиностроение</b>							
АВТОВА3 об	101.05	26.97	0	7.75	2 325 163	4	13.08.2008
ГТ-ТЭЦ 2об	100.10	55.48	0.24	6.12	10 020 034	2	22.06.2006
ИжАвто-01	99.49	23.16	0	11.67	0	0	14.03.2007
МиГ-Ф обл.	101.70	50.92	0	8.89	0	0	03.06.2009
ОМЗ - 4 об	102.50	35.92	0	3.93	0	0	26.02.2009
<b>Энергетика</b>							
Башкирэн2в	101.25	25.77	-0.15	8.03	521 676	11	22.02.2007
Ленэнерг01	101.15	12.08	-0.01	9.05	20 936 700	7	19.04.2007
СвердлЭн-1	100.90	26.47	0	9.39	0	0	01.03.2007
ФСК ЕЭС-01	103.10	39.54	0	6.76	0	0	18.12.2007
<b>Муниципальные</b>							
КОМИ 7в об	109.00	3.29	0	7.75	0	0	22.11.2013
ЛенОбл-3об	128.05	62.14	0.39	7.8	663 318	11	05.12.2014
МГор39-об	110.07	36.17	0.12	6.9	99 763 513	17	21.07.2014
Мос.обл.4в	110.70	11.45	0.14	7	31 097 697	8	21.04.2009
Мос.обл.5в	107.54	12.12	0.42	7.07	6 476 250	3	30.03.2010
НижгорОбл1	101.81	9.70	0	7.54	0	0	01.11.2006
Новсиб 2об	102.45	28.60	0	7.3	0	0	07.12.2006
НовсибОбл2	108.60	0.36	0.19	7.22	3 278 119	5	29.11.2007
ЯрОбл-03	102.20	3.45	-0.1	7.39	142 940	1	17.11.2006

\* - наиболее ликвидными выпусками.

## Ежедневный обзор рынка рублевых облигаций

### Государственные облигации

В пятницу цены практически всех выпусков ОФЗ выросли при низких объемах торгов. Росту цен способствовало укрепление рубля, на фоне резкого ослабления позиций американской валюты на международном валютном рынке. Объем торгов составил 797 млн. рублей против 512,493 млн. рублей в четверг.

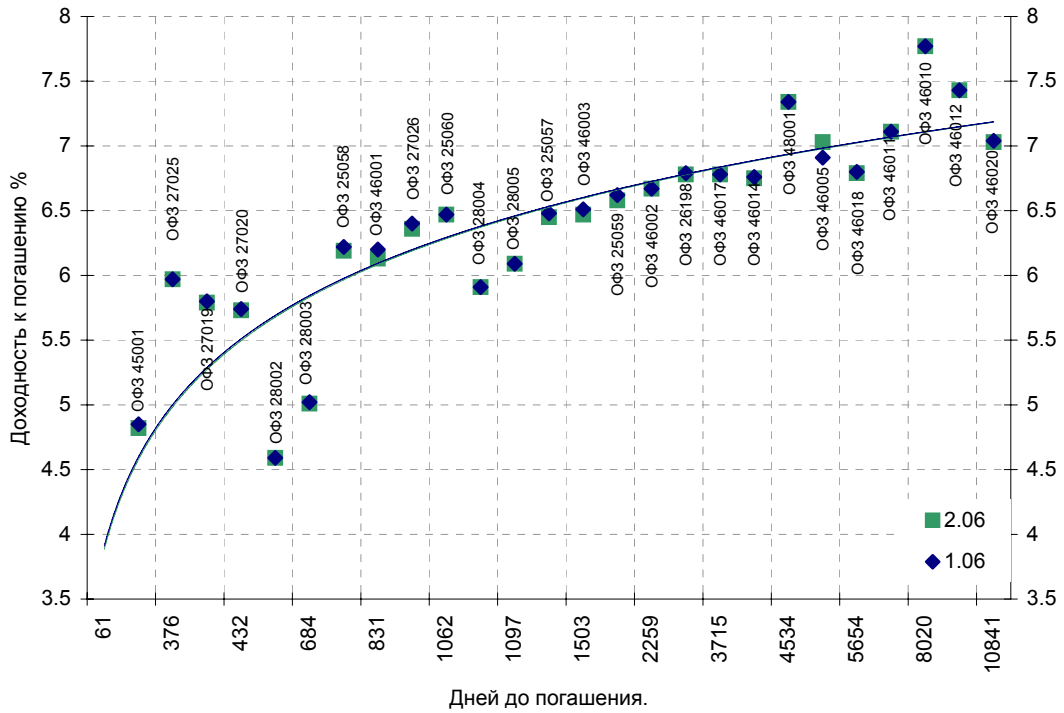
В пятницу прошли аукционы по доразмещению ОФЗ двух серий. На аукционе по продаже ОФЗ 46005, средневзвешенная цена составила 44,55% от номинала, что соответствует доходности 7,03% годовых. Бумаг было продано на общую сумму 972 млн. рублей при объеме предложения в 7,5 млрд. рублей и спросе на уровне 7,5 млрд. рублей. Второй запланированный аукцион по продаже ОФЗ 46011 с погашением в 2025 году, предложение на котором составляло 3 млрд. рублей, не состоялся. Причина, по которой эмитент не стал размещать бумаги, не уточняется. По всей видимости, уровень ставок, предложенных инвесторами, не устроил эмитента.

На рынке ОФЗ сегодня цены будут повышаться, чему будет способствовать укрепление курса рубля по отношению к доллару США и благоприятная обстановка на денежном рынке.

Выпуск	Цена последн. сделки, % от. ном.	Изм-е цены, %	Доходн., % год	Дата погашения	Дней до погашения	Кол-во сделок	Оборот, руб.	НКД, руб.	Размер купона, руб.	Дата выпл. куп., ггггммдд
ОБР 04002	98.70	0.03	4.58	23.06.2009	1117	6	21 812 700	0	0	0
ОБР 04003	99.90	0.04	2.75	22.09.2009	1208	13	19 979 220	0	0	0
ОФЗ 25057	103.56	0.09	6.45	20.01.2010	1328	16	26 646 536	7.5	18.45	20060726
ОФЗ 25058	100.45	0.05	6.19	30.04.2008	698	14	71 228 331	5.18	15.71	20060802
ОФЗ 25059	98.70	0.15	6.58	19.01.2011	1692	10	110 528 282	6.18	15.21	20060726
ОФЗ 25060	0.00	0.00	6.47	29.04.2009	1062	0	0	4.77	14.46	20060802
ОФЗ 26175	0.00	0.00	4.72	20.11.2006	171	0	0	10.58	19.95	20061120
ОФЗ 26176	0.00	0.00	0.00	20.11.2007	536	0	0	10.52	19.95	20061121
ОФЗ 26177	0.00	0.00	0.00	20.11.2008	902	0	0	10.41	19.95	20061123
ОФЗ 26178	0.00	0.00	0.00	20.11.2009	1267	0	0	10.36	19.95	20061124
ОФЗ 26198	96.02	0.10	6.78	02.11.2012	2345	3	19 202 000	34.52	60	20061104
ОФЗ 27019	0.00	0.00	5.79	18.07.2007	411	0	0	36.98	49.86	20060719
ОФЗ 27020	0.00	0.00	5.73	08.08.2007	432	0	0	31.23	49.86	20060809
ОФЗ 27025	0.00	0.00	5.97	13.06.2007	376	0	0	15.15	17.45	20060614
ОФЗ 27026	101.40	0.10	6.36	11.03.2009	1013	3	2 666 451	16.23	18.7	20060614
ОФЗ 28002	0.00	0.00	4.59	12.03.2008	649	0	0	21.64	49.86	20060913
ОФЗ 28003	0.00	0.00	5.01	16.04.2008	684	0	0	12.05	49.86	20061018
ОФЗ 28004	0.00	0.00	5.91	13.05.2009	1076	0	0	4.38	49.86	20061115
ОФЗ 28005	0.00	0.00	6.09	03.06.2009	1097	0	0	48.49	49.86	20060607
ОФЗ 45001	0.00	0.00	4.82	15.11.2006	166	0	0	1.1	6.23	20060816
ОФЗ 45002	0.00	0.00	5.11	02.08.2006	61	0	0	9.95	14.96	20060802
ОФЗ 46001	105.77	0.08	6.13	10.09.2008	831	14	2 759 083	21.64	24.93	20060614
ОФЗ 46002	109.50	0.00	6.67	08.08.2012	2259	1	547 500	29.31	49.86	20060816
ОФЗ 46003	111.54	0.13	6.47	14.07.2010	1503	11	2 235 337	36.98	49.86	20060719
ОФЗ 46005	44.55	-1.23	7.03	09.01.2019	4604	20	433 049 657	0	0	0
ОФЗ 46010	0.00	0.00	7.77	17.05.2028	8020	0	0	0	0	20060614
ОФЗ 46011	0.00	0.00	7.11	20.08.2025	7019	0	0	0	0	20060913
ОФЗ 46012	0.00	0.00	7.43	05.09.2029	8496	0	0	7.96	12.08	20061004
ОФЗ 46014	108.85	0.05	6.75	29.08.2018	4471	2	10 875 000	21.64	49.86	20060913
ОФЗ 46017	105.76	0.06	6.78	03.08.2016	3715	10	42 234 778	3.95	22.44	20060816
ОФЗ 46018	110.68	0.09	6.79	24.11.2021	5654	10	23 018 033	20.56	23.68	20060614
ОФЗ 46020	99.90	0.15	7.03	06.02.2036	10841	22	51 915 407	20.37	34.65	20060816
ОФЗ 48001	0.00	0.00	7.34	31.10.2018	4534	0	0	43.4	79.78	20061115

Ежедневный обзор рынка рублевых облигаций

Кривая доходности государственных облигаций



## Контактная информация

ОАО «Брокерский дом Открытие»,  
105066 Москва, ул. Александра Лукьянова д. 3.  
Телефон: (495) 232-99-66  
Факс: (495) 956-47-00  
[www.open.ru](http://www.open.ru)  
[info@open.ru](mailto:info@open.ru)

<b>Отдел по работе с клиентами</b>	<b>Тужилова Жанна</b> Начальник отдела	Тел.232-99-66 добавочный 165	<a href="mailto:zhanna@open.ru">zhanna@open.ru</a>
	<b>Горячева Анна</b> специалист	добавочный 169	<a href="mailto:Goryacheva@open.ru">Goryacheva@open.ru</a>
	<b>Кузовкина Ольга</b> специалист	добавочный 228	<a href="mailto:Kuzovkina@open.ru">Kuzovkina@open.ru</a>
<b>Отдел торговых операций</b>	<b>Григорий Аксенов</b> начальник отдела	Тел.232-99-66 добавочный 124	<a href="mailto:Agb@open.ru">Agb@open.ru</a>
	<b>Томилин Андрей</b> трейдер ММВБ	Тел. 777-34-87	<a href="mailto:Tomilin@open.ru">Tomilin@open.ru</a>
	<b>Гневко Дмитрий</b> трейдер ММВБ	Тел. 777-34-87	<a href="mailto:Dima@open.ru">Dima@open.ru</a>
	<b>Костюк Константин</b> трейдер срочный рынок ФОРТС	Тел. 745-86-57	<a href="mailto:Kostuk@open.ru">Kostuk@open.ru</a>
	<b>Калачев Владислав</b> котировки опционов по запросу	Тел. 232-99-66 добавочный 139	<a href="mailto:kvlad@open.ru">kvlad@open.ru</a>
<b>Аналитическое управление</b>	<b>Шехмаметьев Халиль</b> Начальник управления	добавочный 230	<a href="mailto:sha@open.ru">sha@open.ru</a>
	<b>Мильчакова Наталья</b> Начальник отдела фундаментального анализа	добавочный 210	<a href="mailto:n.milchakova@open.ru">n.milchakova@open.ru</a>
	<b>Афонин Александр</b> аналитик по облигациям	добавочный 173	<a href="mailto:afonin@open.ru">afonin@open.ru</a>
	<b>Пивень Валерий</b> аналитик по международным рынкам	добавочный 232	<a href="mailto:valerypiven@open.ru">valerypiven@open.ru</a>
	<b>Каленкович Алексей</b> аналитик по производным инструментам	добавочный 231	<a href="mailto:kalenkovich@open.ru">kalenkovich@open.ru</a>
	<b>Тищенко Кирилл</b> аналитик	Добавочный 127	<a href="mailto:tkv@open.ru">tkv@open.ru</a>

Информация, содержащаяся в данном обзоре, предназначена исключительно для сведения клиентов компании, при этом она носит сугубо информационный характер и не является предложением о покупке или продаже ценных бумаг. Несмотря на то, что сведения, представленные в данном обзоре, были отобраны тщательным образом, «Брокерский дом Открытие» не претендует на полноту и точность предоставленных данных. Кроме того, Компания не берет на себя обязательства регулярно обновлять информацию, которая содержится в обзоре или исправлять возможные неточности. /Аналитический отдел тел 232-9966, mail: research@open.ru.