

**Новости**

- Ставка первого купона 3-летних облигаций первой серии ОАО "Аптечная сеть 36,6" на 3 млрд. рублей определена в размере 9,89% годовых. Доходность к 2-летней оферте составила 10,87% годовых.
- Ставка 1-го купона пятилетних облигаций серии 01 ОАО "Золото Селигдара" (республика Якутия) установлена в размере 14,5% годовых. Ставки со 2-го по 6-й купон приравнены к ставке первого.
- Ставка первого купона дебютных трехлетних облигаций ЗАО "Научно-производственная фирма АЛТАН" составила 14% годовых. Общий размер выплаты по 1-му купону составит 10 млн. 471 тыс. 500 рублей, на одну облигацию будет выплачено 69,81 рубля.
- АО "Агентство по ипотечному жилищному кредитованию Кемеровской области" намерено после 20 июля разместить облигации на сумму 1 млрд. рублей. В компании рассчитывают что доходность облигаций составит 9% годовых. Облигации выпускаются под гарантии бюджета Кемеровской области.

**Корпоративные и муниципальные облигации**

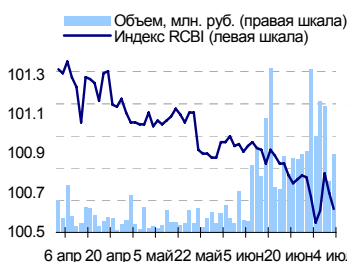
Во вторник на рынке рублевых облигаций наблюдался небольшой перевес позитивных факторов, в результате чего произошло повышение цен долговых бумаг. Поддержку рынку оказало улучшение обстановки на денежном рынке, где ставки по межбанковским кредитам опустились ниже 2% годовых на фоне роста остатков средств на корсчетах и депозитах в ЦБ. Укрепление рубля также оказало поддержку ценам рублевых облигаций. В тоже время обстановка на внешних рынках не была столь оптимистичной, после бурного роста в пятницу там наметилась коррекция, что охладило спрос инвесторов на долговые бумаги. Объем торгов по корпоративным и муниципальным бумагам во вторник продолжил снижаться и составил 6,7 млрд. рублей против 10,9 млрд. руб. днем ранее.

Спокойная обстановка на рынке рублевых облигаций сегодня сохранится благодаря улучшению обстановки на денежном рынке и укреплению рубля. Значительная часть внимания инвесторов будет направлено на размещение облигаций Гидро ОГК на 5 млрд. рублей, по которым организатор выпуска прогнозирует ставку первого купона на уровне 8,3%.

**События рынка рублевых облигаций на ближайшие дни**

Выпуск	Событие
05 РосинтерРестор 2	Выплата по 8-му купону Ставка купона: 10% годовых
СЗ Телеком 2	Выплата по 11-му купону Ставка купона: 7.5% годовых
Хабаровский кр 5	Выплата по 7-му купону Ставка купона: 10% годовых
Хайленд Голд 1	Выплата по 5-му купону Ставка купона: 12% годовых
УБРиР-финанс 1	Выплата по 2-му купону Ставка купона: 12.5% годовых Погашение облигаций
Омела Холдинг 1	Выплата по 1-му купону Ставка купона: 18% годовых
ЦентрТелеграф 3	Выплата по 1-му купону Ставка купона: 9.75% годовых
ГидроОГК УК 1	Размещение на ММВБ облигаций

**Индекс корпоративных облигаций ММВБ (RCBI)**



**Ближайшие оферты и погашения**

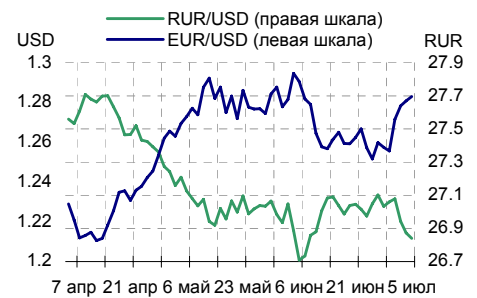
Бумага	Доход-ть	Цена	НКД	Дней до погашения/оферты
Криоген 02	34.75	99.60	49.86	6
Перекрест1	8.82	100.00	42.24	6
ЛОМО-02 об	14.24	100.00	68.08	6
СЗЛК -1 об	27.71	99.70	65.88	8
СибТлк-3об	10.65	100.10	68.33	9
УралСвзИн6	8.54	100.21	65.59	13
УФА-2003-1	4.70	100.20	46.15	13
Инпром 02	33.25	100.05	54.58	15
Казань01об	8.49	100.10	21.58	16
ПМЗ 01	9.96	100.00	18.6	20

Курсив – оферта.

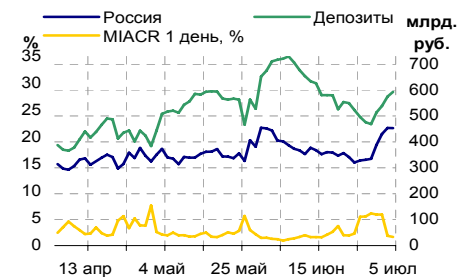
**Основные индикаторы**

	Значение	изм.
RUR/USD	26.8397	-0.0338
RUR/EUR	34.3978	0.0400
EUR/USD	1.2829	0.0021
изм. б.п.		
RCBI	100.62	-8
MIACR 1 день, %	1.61	-21
Москва 39, YTM % год.	7.15	6
RUS30, YTM % год.	6.36	1
UST10, YTM % год.	5.14	-1
Остатки на к/с, млрд. руб.		
по России	453.5	-0.09
по Москве	330.8	-0.96
Депозиты банков	139.5	15.29
Объем торгов, млн. руб.		
Биржа	1 112	23.42
РПС	5 546	-44.65
РЕПО	0	0.00
ОФЗ	336	330.77

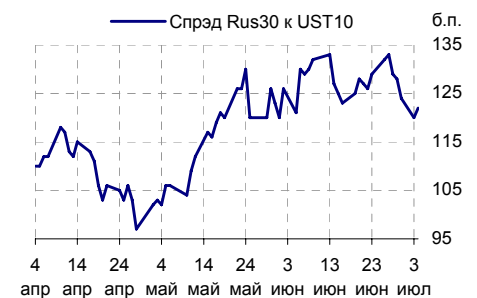
**Курсы валют**



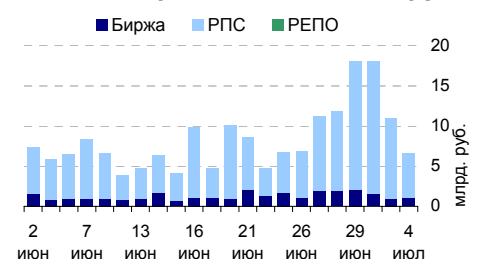
**Остатки на к/с, млрд. руб.**



**Спрэд Россия 30 и US Treasuries 10**



**Объем торгов на ММВБ, млн. руб.**



## Ежедневный обзор рынка рублевых облигаций

### Корпоративные облигации

#### Лидеры роста/падения\*

	YTM	Цена закр.	НКД	До погаш.	Оборот, руб.	Кол-во сделок	Измен. цены, %
ГАЗПРОМ АЗ	6.01	101.15	36	198	1 062 070	3	1.15
ОМК 1 об	8.34	101.8	6.55	709	9 178 196	5	0.79
Промсвб-04	8.34	100.02	13.7	485	1 000	1	0.41
ЭйрЮнион01	15.43	98.7	17.45	1 225	3 377 047	4	0.41
ВикторияФ	10.21	99.95	41.23	940	4 997 500	1	0.35
Пересвет-1	15.03	103.65	0	455	9 151 997	15	0.34
Вагонмаш 1	11.15	104.55	4.44	716	2 133 870	23	0.24
МИРФинанс1	9.67	100.2	1.9	541	5 010	1	0.22
РЖД-02обл	6.81	101.4	5.73	519	2 028 000	1	0.20
СОКАвто 01	13.55	99.8	23.47	660	4 620 390	2	0.20
	YTM	Цена закр.	НКД	До погаш.	Оборот, руб.	Кол-во сделок	Измен. цены, %
Мечел ТД-1	9.25	91	2.71	1 074	391 300	1	-9.11
Инпром 01	8.83	95	4.05	290	950 000	1	-3.06
ТНК ВР 01	8.67	102.5	14.8	147	1 055 785	4	-1.03
РусьБанк-1	12.3	99	29.63	989	990	1	-0.60
ДальСвз1об	7.73	101.9	17.1	134	2 034	2	-0.59
ДиксиФин-1	9.74	99	26.1	1 717	1 987	2	-0.50
Автоприбор	13.44	99.7	21.74	1 030	498 500	10	-0.50
КамскДол 2	14.59	99.89	25.89	470	7 539 701	2	-0.41
СевКаб обл	12.34	100.8	27.74	459	302 400	1	-0.40
Синергия-1	11.4	99.5	20.23	1 023	597 000	1	-0.40

#### Лидеры по обороту\*

	YTM	Цена закр.	НКД	До погаш.	Оборот, руб.	Кол-во сделок	Измен. цены, %
АВТОВАЗ об	8.04	100.76	35.04	771	51 837 057	20	-0.08
КААД-2	13.14	99.55	12.7	688	42 489 950	24	0.15
ВлгТлкВТ-2	9.07	98.55	6.29	1 610	39 933 562	12	-0.15
БВК-01 об	9.56	101.8	8.14	338	32 263 474	10	0.00
ГАЗПРОМ А6	7.27	99.45	27.61	1 129	30 815 485	7	-0.15
РуссНефть1	9.25	100.44	4.56	1 620	29 645 313	14	-0.16
РусТекс 3	14.16	98	23.01	1 204	29 428 170	8	0.20
ЖилФин об1	12.86	100.16	3.81	899	22 434 149	12	0.01
МСельПром1	12.91	100.4	6.41	892	21 333 530	11	0.16
ЮТК-04 об.	10.28	100.4	5.75	1 254	17 675 423	8	0.10

### Муниципальные облигации

#### Лидеры роста/падения\*

	YTM	Цена закр.	НКД	До погаш.	Оборот, руб.	Кол-во сделок	Измен. цены, %
КОМИ 8в об	7.85	98.85	29.59	3 439	987 078	6	1.59
ВоронежОб2	7.32	113.5	6.41	1 080	1 135	1	0.44
ТульскОб 1	8.4	100.93	1.16	1 090	15 298 030	5	0.40
ЯрОбл-06	8.19	98.69	16.01	1 750	98 690	1	0.32
МГор38-об	6.76	112.79	2.19	1 636	135 098 928	38	0.26
ЛенОбл-3об	7.87	127.8	6.66	3 076	2 556 000	1	0.24
ВолгогрОбл	8.1	106	6.24	1 073	98 510	2	0.19
Мос.обл.6в	7.58	106.19	17.26	1 750	3 176	3	0.18
Мос.обл.3в	6.83	104.55	40.68	411	4 065 950	1	0.10
МГор44-об	7.16	108.21	2.74	3 277	1 082	1	0.10
	YTM	Цена закр.	НКД	До погаш.	Оборот, руб.	Кол-во сделок	Измен. цены, %
МГор43-об	5.56	108.05	13.15	683	102 648 593	2	-1.14
НижгорОбл2	7.61	103.93	17.39	852	5 227 899	5	-0.35
ЯрОбл-02	7.85	104.9	0	364	451 070	1	-0.32
МГор39-об	7.15	108.46	44.93	2 939	12 474 750	4	-0.31
Чувашия-04	7.6	111.8	33.11	997	7 267 000	1	-0.18
НовсибО-05	8.4	100.45	3.45	1 260	1 614 703	16	-0.15
Мос.обл.5в	7.43	106.85	18.7	1365	1 505 784	6	-0.15
Карелия 1	8.29	99.85	6.21	1429	100 999	2	-0.15
ЯрОбл-04	8.07	106.35	12.36	1057	15 739 800	1	-0.14
ВолгогрОб3	8.45	99.4	9.1	1415	2 982 000	2	-0.10

#### Лидеры по обороту\*

	YTM	Цена закр.	НКД	До погаш.	Оборот, руб.	Кол-во сделок	Измен. цены, %
МГор38-об	6.76	112.79	2.19	1636	135 098 928	38	0.26
МГор43-об	5.56	108.05	13.15	683	102 648 593	2	-1.14
НовсибОбл2	6.23	109.64	12.02	513	29 602 800	1	0.02
ЯрОбл-04	8.07	106.35	12.36	1057	15 739 800	1	-0.14
ТульскОб 1	8.4	100.93	1.16	1090	15 298 030	5	0.40
МГор39-об	7.15	108.46	44.93	2939	12 474 750	4	-0.31
Чувашия-04	7.6	111.8	33.11	997	7 267 000	1	-0.18
Новсиб 2об	7.69	101.88	9.21	156	6 592 400	4	0.00
МГор36-об	6.42	108.25	4.93	896	5 413 583	2	-0.05
НижгорОбл2	7.61	103.93	17.39	852	5 227 899	5	-0.35

\* - По итогам торгов на ММВБ

**Ежедневный обзор рынка рублевых облигаций**
**Итоги торгов корпоративными и региональными облигациями на ММВБ\* (4.07.2006)**

	Цена, % от номинала	НКД, руб.	Изм. цены, %	Доходность к погашению, % годовых	Объем торгов, руб.	Кол-во сделок	Погашение
<b>Телекоммуникации</b>							
СибТлк-3об	100.10	68.33	0	10.65	0	0	14.07.2006
СЗТелекЗоб	102.30	8.36	0	7.98	0	0	24.02.2011
СМАРТС 03	100.20	35.15	-0.2	14.34	2 593 015	7	29.09.2009
Таттелеком	102.90	17.95	0	8.39	0	0	06.05.2007
УралСвзИнб	100.25	65.59	-0.04	8.54	100 210	1	18.07.2006
ЦентрТел-3	100.85	36.88	0	7.99	0	0	15.09.2006
ЦентрТел-4	112.20	51.80	0.12	-1	16 749 789	9	21.08.2009
ЮТК-02 об.	100.40	42.00	0	10	0	0	07.02.2007
ЮТК-03 об.	101.30	25.98	-0.15	10.13	3 957 530	6	10.10.2009
<b>Банки</b>							
Зенит 1обл	100.00	22.36	0	8.13	0	0	24.03.2007
РОСБАНК-1	101.10	35.73	0	7.5	0	0	15.02.2009
РусСтанд-3	100.00	30.38	0	8.44	0	0	22.08.2007
ХКФ Банк-2	99.90	11.41	0	8.79	0	0	11.05.2010
<b>Добывающие</b>							
ГАЗПРОМ А3	100.00	36.00	1.15	6.01	1 062 070	3	18.01.2007
ГАЗПРОМ А5	101.12	17.44	0	6.74	1 864 808	2	09.10.2007
ГАЗПРОМ А6	99.60	27.61	-0.15	7.27	30 815 485	7	06.08.2009
Лукойл2обл	100.90	8.34	0	7.06	0	0	17.11.2009
НГК ИТЕРА	101.15	7.21	-0.04	9.09	3 650 188	13	07.12.2007
<b>Легкая промышленность</b>							
Балтимор01	97.70	0.79	0	15.57	0	0	05.09.2006
КрВост-Инв	101.75	40.96	0	8.8	0	0	25.02.2007
ОГО-агро-1	101.50	26.35	0	13.56	5 236 815	15	22.04.2007
РусТекстил	100.90	57.69	-0.15	14.79	118 885	1	12.09.2006
СанИнтБрюФ	100.62	49.86	0	7.44	0	0	15.08.2006
<b>Металлургия</b>							
Мечел ТД-1	100.12	2.71	-9.11	9.25	391 300	1	12.06.2009
МечелСГ1об	100.05	6.03	0	5.53	0	0	22.11.2007
ОМК 1 об	101.00	6.55	0.79	8.34	9 178 196	5	12.06.2008
РусАлФ-2в	100.50	9.86	0	7.52	0	0	20.05.2007
ТЧМ 02обл.	100.15	8.55	0	9.55	0	0	02.12.2007
ЧТПЗ 01об	102.05	3.38	0.05	8.49	1 021	1	16.06.2010
<b>Машиностроение</b>							
АВТОВАЗ об	100.85	35.04	-0.08	8.04	51 837 057	20	13.08.2008
ИжАвто-01	99.00	32.54	0	12.56	29 700	1	14.03.2007
МиГ-Ф обл.	100.80	7.77	0.05	9.73	3 738 871	7	03.06.2009
ОМЗ - 4 об	101.29	48.41	-0.09	6.48	728 640	2	26.02.2009
<b>Энергетика</b>							
Башкирэн2в	100.90	34.10	0	8.15	0	0	22.02.2007
Ленэнерго01	100.80	21.06	0	9.35	5 039 956	2	19.04.2007
СвердлЭн-1	100.72	35.67	0	9.52	0	0	01.03.2007
ФСК ЕЭС-01	102.70	3.38	0	6.94	0	0	18.12.2007
<b>Муниципальные</b>							
КОМИ 7в об	106.60	13.81	0.05	8.13	2 133	2	22.11.2013
ЛенОбл-3об	127.50	6.66	0.24	7.87	2 556 000	1	05.12.2014
МГор39-об	108.80	44.93	-0.31	7.15	12 474 750	4	21.07.2014
Мос.обл.4в	111.00	21.10	0	6.83	0	0	21.04.2009
Мос.обл.5в	107.01	18.70	-0.15	7.43	1 505 784	6	30.03.2010
НижгорОбл1	101.49	20.04	0	7.35	0	0	01.11.2006
Новсиб 2об	101.88	9.21	0	7.69	6 592 400	4	07.12.2006
НовсибОбл2	109.62	12.02	0.02	6.23	29 602 800	1	29.11.2007
ЯрОбл-03	101.61	10.82	0	7.62	0	0	17.11.2006

\* - наиболее ликвидными выпусками.

## Ежедневный обзор рынка рублевых облигаций

### Государственные облигации

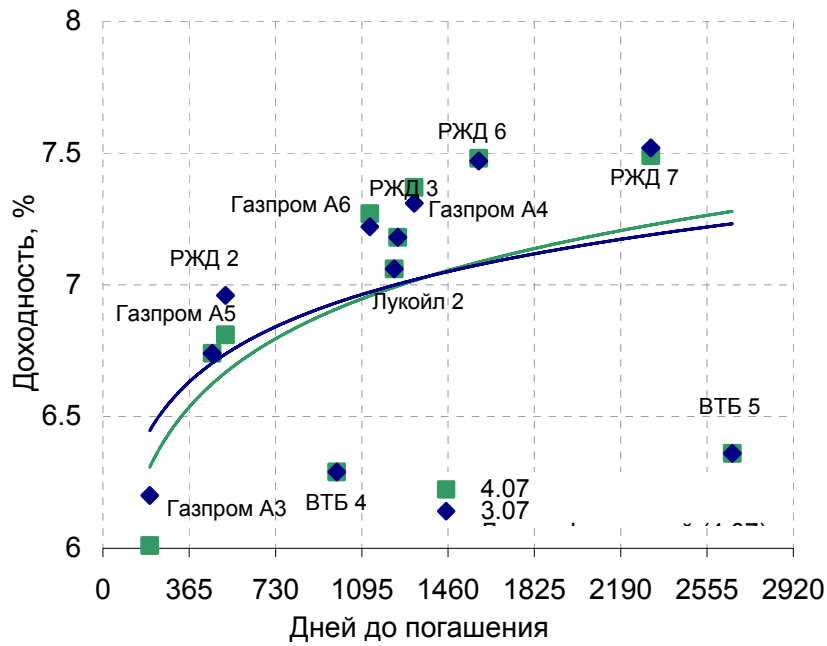
В сегменте ОФЗ во вторник цены большинства бумаг выросли на фоне невысокой активности торгов. После бурного роста цен в пятницу, после объявления результатов заседания ФРС и ряда других позитивных новостей, цены госбумаг второй день находятся в спокойном состоянии. С одной стороны укрепляющийся рубль и рост ликвидности в банковской системе оказывают поддержку рынку, однако на внешних рынках обстановка немного ухудшилась, что стало сдерживающим фактором для рублевых госбумаг. Объем торгов на рынке ОФЗ во вторник составил 342 млн. рублей против 80 млн. рублей днем ранее.

Сегодня на рынке ОФЗ заметных движений не будет, поскольку позитивное влияние высокой рублевой ликвидности и укрепляющегося рубля будет уравниваться снижением котировок российских государственных еврооблигаций.

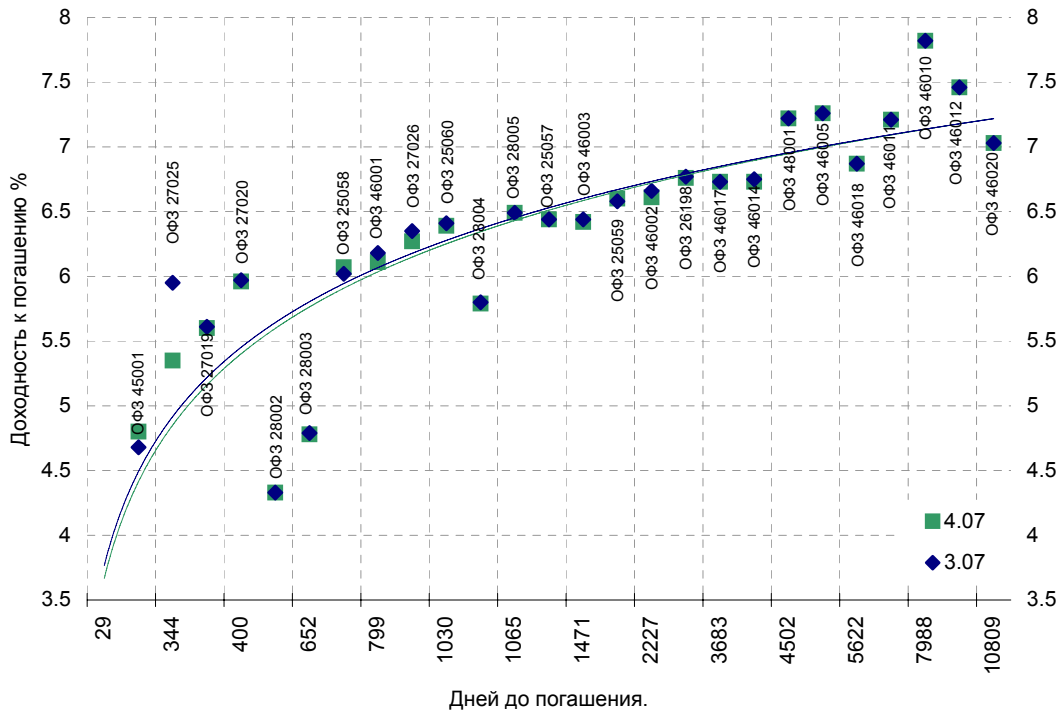
Выпуск	Цена последн. сделки, % от. ном.	Изм-е цены, %	Доходн., % год	Дата погашения	Дней до погашения	Кол-во сделок	Оборот, руб.	НКД, руб.	Размер купона, руб.	Дата выпл. куп., ггггммдд
ОБР 04002	0.00	0.00	4.56	23.06.2009	1085	0	0	0	0	0
ОБР 04003	0.00	0.00	5.00	22.09.2009	1176	0	0	0	0	0
ОФЗ 25057	0.00	0.00	6.44	20.01.2010	1296	0	0	13.99	18.45	20060726
ОФЗ 25058	100.62	-0.08	6.07	30.04.2008	666	12	50 948 848	10.7	15.71	20060802
ОФЗ 25059	98.65	-0.10	6.60	19.01.2011	1660	2	3 844 364	11.53	15.21	20060726
ОФЗ 25060	98.85	0.05	6.39	29.04.2009	1030	5	45 460 090	9.85	14.46	20060802
ОФЗ 26175	0.00	0.00	5.35	20.11.2006	139	0	0	12.33	19.95	20061120
ОФЗ 26176	0.00	0.00	0.00	20.11.2007	504	0	0	12.28	19.95	20061121
ОФЗ 26177	0.00	0.00	0.00	20.11.2008	870	0	0	12.17	19.95	20061123
ОФЗ 26178	0.00	0.00	0.00	20.11.2009	1235	0	0	12.11	19.95	20061124
ОФЗ 26198	96.15	0.05	6.76	02.11.2012	2313	6	28 621 928	39.78	60	20061104
ОФЗ 27019	0.00	0.00	5.60	18.07.2007	379	0	0	45.75	49.86	20060719
ОФЗ 27020	0.00	0.00	5.96	08.08.2007	400	0	0	40	49.86	20060809
ОФЗ 27025	101.12	0.52	5.35	13.06.2007	344	2	5 056	3.84	17.45	20060913
ОФЗ 27026	101.50	0.20	6.27	11.03.2009	981	1	5 075 000	4.11	18.7	20060913
ОФЗ 28002	0.00	0.00	4.33	12.03.2008	617	0	0	30.41	49.86	20060913
ОФЗ 28003	0.00	0.00	4.78	16.04.2008	652	0	0	20.82	49.86	20061018
ОФЗ 28004	0.00	0.00	5.79	13.05.2009	1044	0	0	13.15	49.86	20061115
ОФЗ 28005	0.00	0.00	6.49	03.06.2009	1065	0	0	7.4	49.86	20061206
ОФЗ 45001	101.91	-0.06	4.80	15.11.2006	134	6	85 621 597	3.29	6.23	20060816
ОФЗ 45002	0.00	0.00	2.91	02.08.2006	29	0	0	12.58	14.96	20060802
ОФЗ 46001	105.48	0.08	6.11	10.09.2008	799	3	4 642 122	5.48	24.93	20060913
ОФЗ 46002	109.55	0.19	6.61	08.08.2012	2227	10	27 160 672	38.08	49.86	20060816
ОФЗ 46003	111.45	0.04	6.42	14.07.2010	1471	4	6 127 649	45.75	49.86	20060719
ОФЗ 46005	0.00	0.00	7.26	09.01.2019	4572	0	0	0	0	0
ОФЗ 46010	0.00	0.00	7.82	17.05.2028	7988	0	0	0	0	20070613
ОФЗ 46011	0.00	0.00	7.21	20.08.2025	6987	0	0	0	0	20060913
ОФЗ 46012	0.00	0.00	7.46	05.09.2029	8464	0	0	9.03	12.08	20061004
ОФЗ 46014	108.70	0.09	6.73	29.08.2018	4439	4	25 369 033	30.41	49.86	20060913
ОФЗ 46017	105.90	-0.02	6.73	03.08.2016	3683	11	53 621 323	11.84	22.44	20060816
ОФЗ 46018	0.00	0.00	6.87	24.11.2021	5622	0	0	5.2	23.68	20060913
ОФЗ 46020	0.00	0.00	7.03	06.02.2036	10809	0	0	26.46	34.65	20060816
ОФЗ 48001	0.00	0.00	7.22	31.10.2018	4502	0	0	50.41	79.78	20061115

Ежедневный обзор рынка рублевых облигаций

Кривая доходности облигаций 1-го эшелона



Кривая доходности государственных облигаций



## Контактная информация

ОАО «Брокерский дом Открытие»,  
105066 Москва, ул. Александра Лукьянова д. 3.  
Телефон: (495) 232-99-66  
Факс: (495) 956-47-00  
[www.open.ru](http://www.open.ru)  
[info@open.ru](mailto:info@open.ru)

<b>Отдел по работе с клиентами</b>	<b>Тужилова Жанна</b> Начальник отдела	Тел.232-99-66 добавочный 165	<a href="mailto:zhanna@open.ru">zhanna@open.ru</a>
	<b>Горячева Анна</b> специалист	добавочный 169	<a href="mailto:Goryacheva@open.ru">Goryacheva@open.ru</a>
	<b>Кузовкина Ольга</b> специалист	добавочный 228	<a href="mailto:Kuzovkina@open.ru">Kuzovkina@open.ru</a>
<b>Отдел торговых операций</b>	<b>Григорий Аксенов</b> начальник отдела	Тел.232-99-66 добавочный 124	<a href="mailto:Agb@open.ru">Agb@open.ru</a>
	<b>Томилин Андрей</b> трейдер ММВБ	Тел. 777-34-87	<a href="mailto:Tomilin@open.ru">Tomilin@open.ru</a>
	<b>Гневко Дмитрий</b> трейдер ММВБ	Тел. 777-34-87	<a href="mailto:Dima@open.ru">Dima@open.ru</a>
	<b>Костюк Константин</b> трейдер срочный рынок ФОРТС	Тел. 745-86-57	<a href="mailto:Kostuk@open.ru">Kostuk@open.ru</a>
	<b>Калачев Владислав</b> котировки опционов по запросу	Тел. 232-99-66 добавочный 139	<a href="mailto:kvlad@open.ru">kvlad@open.ru</a>
<b>Аналитическое управление</b>	<b>Шехмаметьев Халиль</b> Начальник управления	добавочный 230	<a href="mailto:sha@open.ru">sha@open.ru</a>
	<b>Мильчакова Наталья</b> Начальник отдела фундаментального анализа	добавочный 210	<a href="mailto:n.milchakova@open.ru">n.milchakova@open.ru</a>
	<b>Афонин Александр</b> аналитик по облигациям	добавочный 173	<a href="mailto:afonin@open.ru">afonin@open.ru</a>
	<b>Пивень Валерий</b> аналитик по международным рынкам	добавочный 232	<a href="mailto:valerypiven@open.ru">valerypiven@open.ru</a>
	<b>Каленкович Алексей</b> аналитик по производным инструментам	добавочный 231	<a href="mailto:kalenkovich@open.ru">kalenkovich@open.ru</a>
	<b>Тищенко Кирилл</b> аналитик	Добавочный 127	<a href="mailto:tkv@open.ru">tkv@open.ru</a>

Информация, содержащаяся в данном обзоре, предназначена исключительно для сведения клиентов компании, при этом она носит сугубо информационный характер и не является предложением о покупке или продаже ценных бумаг. Несмотря на то, что сведения, представленные в данном обзоре, были отобраны тщательным образом, «Брокерский дом Открытие» не претендует на полноту и точность предоставленных данных. Кроме того, Компания не берет на себя обязательства регулярно обновлять информацию, которая содержится в обзоре или исправлять возможные неточности. /Аналитический отдел тел 232-9966, mail: [research@open.ru](mailto:research@open.ru).