

**Новости**

▪ ОАО "Металлургический завод им. А.К.Серова" (Свердловская область, предприятие металлургического комплекса Уральской горно-металлургической компании, УГМК) полностью разместило дебютные облигации объемом 2 млрд. рублей. Объем спроса составил 2,78 млрд. рублей. Ставка 1-го купона облигаций "Метзавода им. А.К.Серова" в ходе аукциона на ФБ ММВБ была определена на уровне 8,75% годовых. Доходность к погашению составила 8,94% годовых.

▪ Генерирующая компания ОАО "Мосэнерго" надеется разместить следующий облигационный заем на 5 млрд. рублей со ставкой 1-го купона ниже 7,65% годовых, сообщил первый заместитель генерального директора компании Дмитрий Васильев. По его словам, размещение облигационного займа планируется провести летом 2006 года. По оценке Д.Васильева, ставка 1-го купона этого займа может быть "чуть ниже", чем предыдущего, однако "это во многом будет зависеть от рыночной конъюнктуры".

▪ Судебные разбирательства по иску Росимущества к ОАО "Красноярские авиалинии" ("КрасЭйр") о недействительности решений годового собрания акционеров компании, касающихся размещения облигаций альянса AirUnion на 1,5 млрд. рублей, не затронет интересы их держателей, считает генеральный директор "КрасЭйр" Борис Абрамович.

▪ Правительство Москвы планирует провести следующий аукцион по размещению облигаций города в апреле 2006 г на сумму 5 млрд. руб. По словам первого заместителя председателя комитета государственных заимствований Москвы Александра Коваленко, это будут облигации 44-го выпуска.

**Корпоративные и муниципальные облигации**

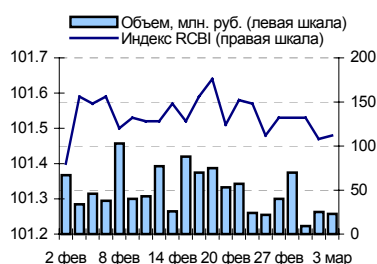
В пятницу на рынке рублевых облигаций котировки большинства бумаг снизились. Основное снижение наблюдалось среди бумаг первого и второго эшелона, в то время как котировки бумаг третьего эшелона преимущественно повысились. Негативное влияние на цены бумаг первого эшелона оказал аукцион по доразмещению ОФЗ объемом 10 млрд. рублей, проведенный в пятницу. В то же время, благоприятное воздействие на долговой рынок оказывала обстановка с рублевой ликвидностью, которая продолжала улучшаться на фоне низкого спроса на рублевые ресурсы. На валютном рынке ситуация также была благоприятной для рублевых бумаг: рубль укрепился по отношению к доллару США почти на 10 копеек. Объем торгов по сравнению с предыдущим днем практически не изменился и составил 5,8 млрд. руб. против 5,6 млрд. руб. днем ранее.

Сегодня котировки рублевых облигаций могут вырасти. Поддержку рынку долговых бумаг будет оказывать улучшение обстановки с рублевой ликвидностью и укрепление рубля по отношению к доллару США.

**События рынка рублевых облигаций на ближайшие дни**

Дата	Выпуск	Событие
6	Коми респ. 35008	Выплата по 1-му купону Ставка купона: 9% годовых
	КБК Черемушки	Размещение на ММВБ облигаций

**Индекс корпоративных облигаций ММВБ (RCBI)**



**Ближайшие оферты и погашения**

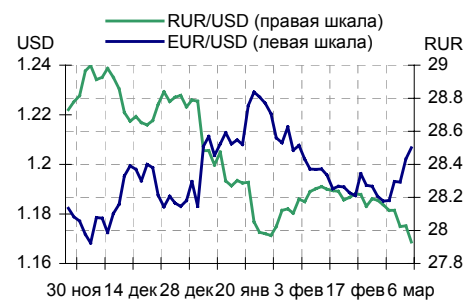
Бумага	Доход-ть	Цена	НКД	Дней до погашения/оферты
РусТекс 2	9.83	100.07	68.95	5
ЭФКО-01 об	11.62	100.50	39.01	10
Парнас-М 1	9.23	100.12	27.6	11
Якут-04 об	8.01	100.18	27.78	12
Полиметал1	9.40	100.00	76.38	17
ЛСР 01 обл	12.47	100.08	62.14	19
Зенит 1обл	6.70	100.10	37.73	20
ВТБ - 4 об	5.54	99.99	24.85	20
СатурнНПО	7.26	100.16	51.04	24
АК БАРС-01	4.29	100.40	35.92	32

Курсив – наличие оферты.

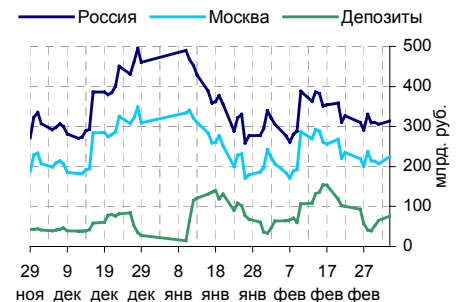
**Основные индикаторы**

	Значение	изм.
RUR/USD	27.9305	-0.0974
RUR/EUR	33.5753	0.1380
EUR/USD	1.2066	0.0044
	изм. б.п.	
RCBI	101.48	1
MIACR 1 день, %	2.37	4
Москва 39, YTM % год.	6.78	3
RUS30, YTM % год.	5.67	4
UST10, YTM % год.	4.68	5
<b>Остатки на к/с, млрд. руб.</b>		изм. %
по России	313.5	2.45
по Москве	224.7	8.45
Депозиты банков	76	16.39
<b>Объем торгов, млн. руб.</b>		
Биржа	2 262	85.71
РПС	3 446	-13.74
РЕПО	69	-81.55

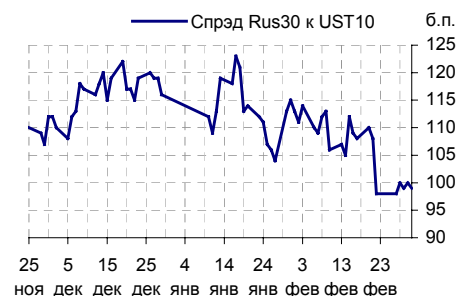
**Курсы валют**



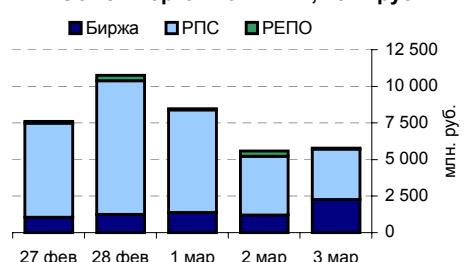
**Остатки на к/с, млрд. руб.**



**Спрэд Россия 30 и US Treasures 10**



**Объем торгов на ММВБ, млн. руб.**



## Ежедневный обзор рынка рублевых облигаций

### Корпоративные облигации

#### Лидеры роста/падения\*

	YTM	Цена закр.	НКД	До погаш.	Оборот, руб.	Кол-во сделок	Измен. цены, %
МГТС-05 об	7.12	101.5	21.38	1 544	1 016 010	2	2.53
АдаманФ1об	11.95	102.3	32.84	825	1 022 916	2	1.29
НКНХ-04 об	7.54	107	41.33	2 215	1 079 670	6	0.82
СМАРТС 03	13.08	100.75	57.95	1 306	2 756 160	10	0.70
Искитим-02	12.41	100.93	7.88	978	494 991	3	0.63
ПИТ-Инв-02	8.1	103.4	61.68	1 116	2 068 000	1	0.49
НИКОСХИМ 1	12.01	101.65	29.92	286	1 068 236	22	0.48
ГТ-ТЭЦ 2об	9.18	101	24.32	111	20 200	1	0.30
Разгуляй-1	9.23	101.2	34.14	94	1 518 000	1	0.30
МидлендКМ1	11.51	100.7	50.68	216	5 035 000	1	0.30
	YTM	Цена закр.	НКД	До погаш.	Оборот, руб.	Кол-во сделок	Измен. цены, %
АИЖК 4об	7.13	108.45	7.15	2 161	5 098 650	2	-0.87
Перекрест1	8.35	100.2	12.55	858	515 056	8	-0.79
Спурт 01об	9.29	100.18	3.8	622	2 004	2	-0.47
Таттелеком	8.97	103.4	7.18	429	620 700	2	-0.44
Искитим-01	12.89	103.4	31.76	296	734 140	3	-0.43
Волга 1 об	11.13	101.1	56.22	375	101 120	2	-0.39
МГТС-04 об	5.5	100.65	35.07	1 146	4 529 250	1	-0.35
Пересвет-1	15.83	103.5	28.29	578	2 482 348	7	-0.34
Трансмаш-1	8.63	101.29	35.29	638	20 258	1	-0.30
АИЖК 5об	7.46	100.45	17.52	2 418	4 520 250	1	-0.30

#### Лидеры по обороту\*

	YTM	Цена закр.	НКД	До погаш.	Оборот, руб.	Кол-во сделок	Измен. цены, %
ГАЗПРОМ А6	6.99	100.24	4.19	1 252	118 346 015	21	-0.16
ФСК ЕЭС-03	7.39	99.6	14.98	1 015	75 359 963	10	-0.20
РусАлФ-3в	7.44	99.75	32.15	933	72 849 998	12	0.05
ФСК ЕЭС-02	7.33	103.8	14.92	1 572	63 251 931	8	-0.19
ЦентрТел-4	-1	116.3	5.29	1 267	54 170 702	18	-0.17
РуссНефть1	9.02	101	19.51	1 743	45 713 254	14	-0.03
ВБД ПП 1об	0	100.4	44.04	39	30 120 000	1	-0.05
ЮТК-04 об.	10.69	99.75	22.73	1 377	25 641 100	3	-0.25
ФСК ЕЭС-01	6.92	103.3	17.6	655	23 205 232	13	0.10
КИТФинБанк	10.03	100.5	22.15	1 021	20 793 500	5	0.18

### Муниципальные облигации

#### Лидеры роста/падения\*

	YTM	Цена закр.	НКД	До погаш.	Оборот, руб.	Кол-во сделок	Измен. цены, %
Мос.обл.3в	6.3	106.6	3.62	534	1 066	1	0.42
ЛенОбл-2об	7.46	126.5	30.32	1 741	642 620	10	0.36
Новсиб 3об	7.44	115.05	18.52	1 229	1 207 025	3	0.31
КрасЯрск04	6.17	104.1	12.67	238	52 050	1	0.29
Якут-06 об	7.53	108.35	4.11	1 532	18 516 204	7	0.18
НовсибОбл2	7.23	110.18	0.36	636	9 916 200	1	0.16
КраснЯрКр2	6.66	102.8	11.7	237	3 289 500	2	0.15
ТверОбл об	7.32	106.85	3.7	265	9 513 320	7	0.09
ЛенОбл-3об	7.74	129.9	28.48	3 199	659 892	10	0.08
НовсибОбл1	6.97	102.62	12.58	146	16 158 594	6	0.07
	YTM	Цена закр.	НКД	До погаш.	Оборот, руб.	Кол-во сделок	Измен. цены, %
Якут-10 об	7.94	108.92	24	837	1 089 200	5	-0.68
КОМИ 5в об	7.41	110.51	26.47	661	558 076	2	-0.62
МГор31-об	5.7	105.15	3.01	443	525 750	1	-0.57
МГор27-об	6.09	107.01	30	292	76 154 065	8	-0.46
ЯНАО-1 об	6.89	107.5	7.84	884	1 075	1	-0.42
Томск.об-3	7.74	100.15	28.11	1 347	9 072 700	5	-0.30
КрасЯрск05	7.93	99.45	23.06	960	3 978 100	3	-0.27
КировОбл 1	7.77	101.4	16.32	1025	2 031	2	-0.25
МГор32-об	4.93	101.16	1.64	83	40 464 000	2	-0.22
Мос.обл.4в	7.03	111.6	11.45	1145	77 978 385	10	-0.21

#### Лидеры по обороту\*

	YTM	Цена закр.	НКД	До погаш.	Оборот, руб.	Кол-во сделок	Измен. цены, %
МГор44-об	6.8	111.4	18.9	3400	288 158 290	23	-0.04
Мос.обл.5в	7	108.8	30.82	1488	245 362 011	32	-0.05
МГор39-об	6.78	111.55	11.23	3062	115 148 692	10	-0.17
Мос.обл.4в	7.03	111.6	11.45	1145	77 978 385	10	-0.21
МГор27-об	6.09	107.01	30	292	76 154 065	8	-0.46
МГор32-об	4.93	101.16	1.64	83	40 464 000	2	-0.22
МГор37-об	4.94	102.82	19.18	204	30 846 000	1	-0.10
Казань01об	7.76	101.1	12.37	140	26 728 984	2	-0.15
Чувашия-04	7.24	114.14	53.37	1120	24 542 450	10	-0.02
Якут-06 об	7.53	108.35	4.11	1532	18 516 204	7	0.18

\* - По итогам торгов на ММВБ

**Ежедневный обзор рынка рублевых облигаций**
**Итоги торгов корпоративными и региональными облигациями на ММВБ\* (03.03.2006)**

	Цена, % от номинала	Изм. НКД, руб.	Изм. цены, %	Доходность к погашению, % годовых	Объем торгов, руб.	Кол-во сделок	Погашение
<b>Телекоммуникации</b>							
ВымпКомФ-1	100.65	29.29	0	6.63	0	0	16.05.2006
СибТлк-3об	102.30	19.47	0	8.05	0	0	14.07.2006
СЗТелек3об	102.95	0.25	0.15	7.78	1 759 724	12	24.02.2011
СМАРТС 03	100.05	57.95	0.7	13.08	2 756 160	10	29.09.2009
Таттелеком	103.86	7.18	-0.44	8.97	620 700	2	06.05.2007
УралСвзИн6	102.60	17.57	0.02	7.12	360 126	2	18.07.2006
ЦентрТел-3	102.63	56.84	0	7.39	0	0	15.09.2006
ЦентрТел-4	116.50	5.29	-0.17	-1	54 170 702	18	21.08.2009
ЮТК-02 об.	100.20	6.62	0.18	10.3	2 608 300	3	07.02.2007
ЮТК-03 об.	100.27	49.54	-0.02	9.68	12 367 312	17	10.10.2009
<b>Банки</b>							
АК БАРС-01	100.40	35.92	0	4.29	0	0	05.04.2006
Зенит 1обл	100.20	37.73	-0.1	6.71	15 015 000	3	24.03.2007
РОСБАНК-1	101.70	4.56	-0.04	7.67	2 032 100	2	15.02.2009
РусСтанд-2	102.00	30.38	0	6.78	0	0	14.06.2006
РусСтанд-3	100.00	2.07	0	8.57	0	0	22.08.2007
ТатфондБ 2	100.26	41.21	0.07	9.47	2 660 139	7	26.04.2006
ХКФ Банк-2	99.90	25.15	-0.15	9.88	534 425	12	11.05.2010
<b>Добывающие</b>							
ГАЗПРОМ А3	101.80	8.67	-0.1	6.17	2 939 785	13	18.01.2007
ГАЗПРОМ А5	102.05	29.70	0	6.31	0	0	09.10.2007
ГАЗПРОМ А6	100.40	4.19	-0.16	6.99	118 346 015	21	06.08.2009
Лукойл2обл	101.62	20.06	-0.02	6.87	2 032	2	17.11.2009
НГК ИТЕРА	101.06	22.97	-0.16	9.38	10 090 305	3	07.12.2007
<b>Легкая промышленность</b>							
Балтимор01	94.52	2.47	0	12.83	0	0	05.09.2006
ВБД ПП 1об	100.45	44.04	-0.05	0	30 120 000	1	11.04.2006
КрВост-Инв	102.60	2.21	0	8.87	16 044 688	18	25.02.2007
ОГО-агро-1	101.50	56.48	0.1	13.95	135 048	4	22.04.2007
РусТекстил	103.50	88.07	0	12.1	0	0	12.09.2006
СанИнтБрюФ	102.75	6.05	0	6.82	0	0	15.08.2006
<b>Металлургия</b>							
Мечел ТД-1	101.25	24.79	0.03	7.21	9 472 989	4	12.06.2009
МечелСГ1об	100.70	28.99	0	7.56	1 007	1	22.11.2007
ОМК 1 об	102.75	21.42	-0.19	8.1	523 000	10	12.06.2008
РусАлФ-2в	100.95	22.58	0.05	7.24	101 000	1	20.05.2007
ТЧМ 02обл.	100.05	27.42	0	10.93	5 247 500	2	02.12.2007
ЧТПЗ 01об	102.40	18.74	0.15	8.42	4 200 900	3	16.06.2010
<b>Машиностроение</b>							
АВТОВАЗ об	101.50	4.03	0	7.67	0	0	13.08.2008
ГТ-ТЭЦ 2об	100.70	24.32	0.3	9.18	20 200	1	22.06.2006
ИжАвто-01	99.20	49.84	-0.2	12.09	2 871 800	4	14.03.2007
МиГ-Ф обл.	100.15	24.74	0.05	10.57	231 362	2	03.06.2009
ОМЗ - 4 об	103.49	0.39	0	7.09	0	0	26.02.2009
<b>Энергетика</b>							
Башкирэн2в	101.80	2.08	0	7.69	0	0	22.02.2007
Ленэнерг01	101.80	37.63	0	8.71	0	0	19.04.2007
СвердлЭн-1	101.20	0.29	0.15	9.26	2 031 066	2	01.03.2007
ФСК ЕЭС-01	103.20	17.60	0.1	6.92	23 205 232	13	18.12.2007
<b>Муниципальные</b>							
КОМИ 7в об	110.25	32.88	0	7.68	0	0	22.11.2013
ЛенОбл-3об	129.80	28.48	0.08	7.74	659 892	10	05.12.2014
МГор39-об	111.74	11.23	-0.17	6.78	115 148 692	10	21.07.2014
Мос.обл.4в	111.83	11.45	-0.21	7.03	77 978 385	10	21.04.2009
Мос.обл.5в	108.85	30.82	-0.05	7	245 362 011	32	30.03.2010
НижгорОбл1	103.19	9.70	-0.18	7.33	469 680	1	01.11.2006
Новсиб 2об	103.88	28.60	0	6.92	0	0	07.12.2006
НовсибОбл2	110.00	0.36	0.16	7.23	9 916 200	1	29.11.2007
ЯрОбл-03	103.20	24.39	0	7.39	0	0	17.11.2006

\* - наиболее ликвидными выпусками.

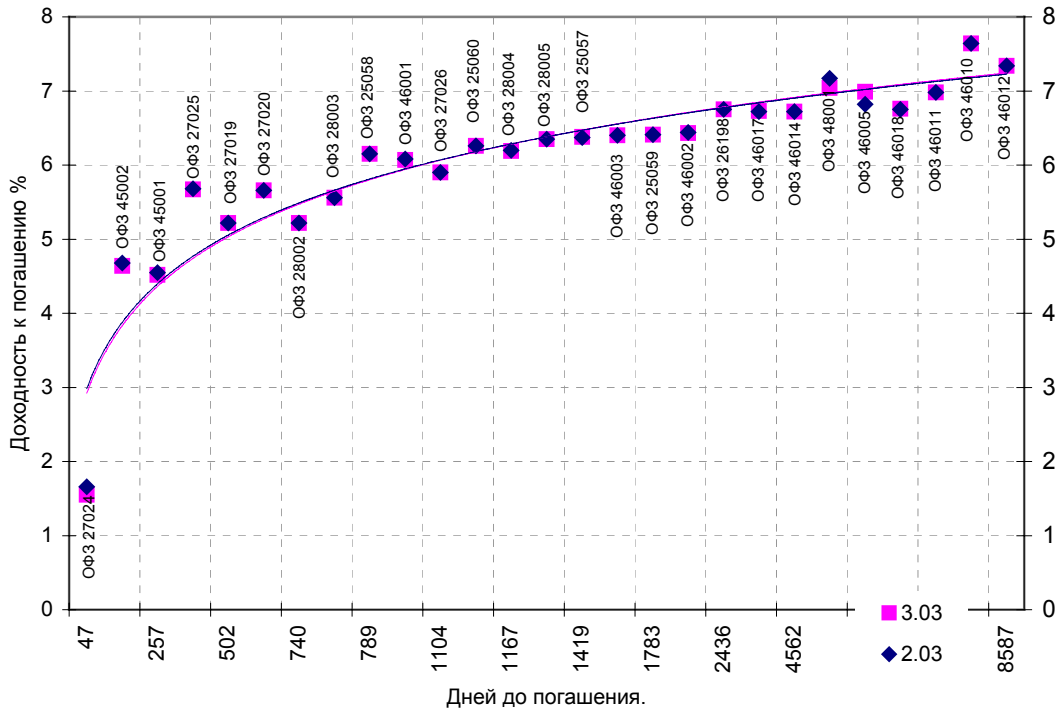
## Ежедневный обзор рынка рублевых облигаций

### Государственные облигации

В пятницу на рынке ОФЗ котировки практически всех выпусков снизились на фоне увеличившихся объемов торгов. Объем торгов немного превысил 1 млрд. рублей, что в два раза выше оборота в предыдущий день. Доразмещение ОФЗ выпуска 46019 в пятницу прошло на минимальных оборотах - было продано бумаг на общую сумму 4,110 млрд. рублей по номиналу, спрос составил 7,589 млрд. рублей по номиналу при объеме предложения 10 млрд. рублей по номиналу. Средневзвешенная цена ОФЗ-АД серии 46019 составила по итогам аукциона 54,68% от номинала, что соответствует доходности 6,99% годовых. Цена отсечения была установлена на уровне 54,64% от номинала, что соответствует доходности 6,99% годовых. Средневзвешенная доходность рынка ОФЗ-АД и ОФЗ-ФД 3 марта составила 6,56% годовых.

Выпуск	Цена последн. сделки, % от. ном.	Изм-е цены, %	Доходн., % год	Дата погашения	Дней до погашения	Кол-во сделок	Оборот, руб.	НКД, руб.	Размер купона, руб.	Дата выпл. куп., гтггммдд
ОБР 04002	0.00	0.00	9.21	23.06.2009	1208	0	0	0	0	0
ОБР 04003	0.00	0.00	4.60	22.09.2009	1299	0	0	0	0	0
ОФЗ 25057	104.00	-0.05	6.38	20.01.2010	1419	2	2 444 000	7.5	18.45	20060426
ОФЗ 25058	100.58	0.00	6.15	30.04.2008	789	3	17 601 400	5.18	15.71	20060503
ОФЗ 25059	0.00	0.00	6.41	19.01.2011	1783	0	0	6.18	15.21	20060426
ОФЗ 25060	0.00	0.00	6.26	29.04.2009	1153	0	0	4.77	14.46	20060503
ОФЗ 26175	0.00	0.00	0.00	20.11.2006	262	0	0	5.59	19.95	20061120
ОФЗ 26176	0.00	0.00	0.00	20.11.2007	627	0	0	5.54	19.95	20061121
ОФЗ 26177	0.00	0.00	0.00	20.11.2008	993	0	0	5.43	19.95	20061123
ОФЗ 26178	0.00	0.00	0.00	20.11.2009	1358	0	0	5.37	19.95	20061124
ОФЗ 26198	0.00	0.00	6.75	02.11.2012	2436	0	0	19.56	60	20061104
ОФЗ 27019	0.00	0.00	5.22	18.07.2007	502	0	0	12.05	49.86	20060719
ОФЗ 27020	0.00	0.00	5.66	08.08.2007	523	0	0	6.3	49.86	20060809
ОФЗ 27024	0.00	0.00	1.55	19.04.2006	47	0	0	8.44	17.45	20060419
ОФЗ 27025	101.31	0.01	5.67	13.06.2007	467	1	3 039 300	15.15	17.45	20060315
ОФЗ 27026	0.00	0.00	5.90	11.03.2009	1104	0	0	16.23	18.7	20060315
ОФЗ 28002	0.00	0.00	5.22	12.03.2008	740	0	0	46.57	49.86	20060315
ОФЗ 28003	0.00	0.00	5.56	16.04.2008	775	0	0	36.98	49.86	20060419
ОФЗ 28004	0.00	0.00	6.19	13.05.2009	1167	0	0	29.31	49.86	20060517
ОФЗ 28005	0.00	0.00	6.35	03.06.2009	1188	0	0	23.56	49.86	20060607
ОФЗ 45001	0.00	0.00	4.52	15.11.2006	257	0	0	2.19	12.47	20060517
ОФЗ 45002	0.00	0.00	4.64	02.08.2006	152	0	0	2.47	14.96	20060802
ОФЗ 46001	0.00	0.00	6.07	10.09.2008	922	0	0	21.64	24.93	20060315
ОФЗ 46002	0.00	0.00	6.43	08.08.2012	2350	0	0	4.38	49.86	20060816
ОФЗ 46003	0.00	0.00	6.40	14.07.2010	1594	0	0	12.05	49.86	20060719
ОФЗ 46005	44.00	-1.90	6.99	09.01.2019	4695	2	4 410 000	0	0	0
ОФЗ 46010	0.00	0.00	7.64	17.05.2028	8111	0	0	0	0	20060614
ОФЗ 46011	0.00	0.00	6.98	20.08.2025	7110	0	0	0	0	20060913
ОФЗ 46012	0.00	0.00	7.34	05.09.2029	8587	0	0	4.94	12.08	20061004
ОФЗ 46014	109.70	0.00	6.72	29.08.2018	4562	9	4 916 380	46.57	49.86	20060315
ОФЗ 46017	106.60	-0.05	6.73	03.08.2016	3806	15	418 009 930	3.95	22.44	20060517
ОФЗ 46018	111.50	-0.16	6.76	24.11.2021	5745	24	405 081 230	20.56	23.68	20060315
ОФЗ 46020	100.70	-0.12	6.96	06.02.2036	10932	15	161 352 495	3.05	34.65	20060816
ОФЗ 48001	106.99	0.93	7.04	31.10.2018	4625	1	1 070	23.45	79.78	20061115

Кривая доходности государственных облигаций



**Контактная информация**

ОАО «Брокерский дом Открытие»,  
105066 Москва, ул. Александра Лукьянова д. 3.  
Телефон: (095) 232-99-66  
Факс: (095) 956-47-00  
[www.open.ru](http://www.open.ru)  
[info@open.ru](mailto:info@open.ru)

Отдел по работе с клиентами	<b>Тужилова Жанна</b> Начальник отдела	Тел.232-99-66 добавочный 165	<a href="mailto:zhanna@open.ru">zhanna@open.ru</a>
	<b>Горячева Анна</b> специалист	добавочный 169	<a href="mailto:Goryacheva@open.ru">Goryacheva@open.ru</a>
	<b>Кузовкина Ольга</b> специалист	добавочный 228	<a href="mailto:Kuzovkina@open.ru">Kuzovkina@open.ru</a>
Отдел торговых операций	<b>Григорий Аксенов</b> начальник отдела	Тел.232-99-66 добавочный 124	<a href="mailto:Agb@open.ru">Agb@open.ru</a>
	<b>Томилин Андрей</b> трейдер ММВБ	Тел. 777-34-87	<a href="mailto:Tomilin@open.ru">Tomilin@open.ru</a>
	<b>Гневко Дмитрий</b> трейдер ММВБ	Тел. 777-34-87	<a href="mailto:Dima@open.ru">Dima@open.ru</a>
	<b>Костюк Константин</b> трейдер срочный рынок ФОРТС	Тел. 745-86-57	<a href="mailto:Kostuk@open.ru">Kostuk@open.ru</a>
	<b>Калачев Владислав</b> котировки опционов по запросу	Тел. 232-99-66 добавочный 139	<a href="mailto:kvlad@open.ru">kvlad@open.ru</a>
Аналитическое управление	<b>Шехмаматьев Халиль</b> Начальник управления	добавочный 230	<a href="mailto:sha@open.ru">sha@open.ru</a>
	<b>Мильчакова Наталья</b> Начальник отдела фундаментального анализа	добавочный 210	<a href="mailto:n.milchakova@open.ru">n.milchakova@open.ru</a>
	<b>Афонин Александр</b> аналитик по облигациям	добавочный 173	<a href="mailto:afonin@open.ru">afonin@open.ru</a>
	<b>Пивень Валерий</b> аналитик по международным рынкам	добавочный 232	<a href="mailto:valerypiven@open.ru">valerypiven@open.ru</a>
	<b>Каленкович Алексей</b> аналитик по производным инструментам	добавочный 231	<a href="mailto:kalenkovich@open.ru">kalenkovich@open.ru</a>
	<b>Тищенко Кирилл</b> аналитик	Добавочный 127	

Информация, содержащаяся в данном обзоре, предназначена исключительно для сведения клиентов компании, при этом она носит сугубо информационный характер и не является предложением о покупке или продаже ценных бумаг. Несмотря на то, что сведения, представленные в данном обзоре, были отобраны тщательным образом, «Брокерский дом Открытие» не претендует на полноту и точность предоставленных данных. Кроме того, Компания не берет на себя обязательства регулярно обновлять информацию, которая содержится в обзоре или исправлять возможные неточности. /Аналитический отдел тел 232-9966, mail: [research@open.ru](mailto:research@open.ru).