

**Новости**

- Ставка 1-го купона по 3-летним облигациям 1-й серии "Муниципальной инвестиционной компании" (МИК, Краснодар) на 500 млн рублей в ходе конкурса на ФБ ММВБ составила 13,2% годовых. Ставки 2-3 купонов соответствуют 1-му, ставки 4-6 купонов определяет эмитент.
- ОАО "Московская объединенная электросетевая компания" (МОЭСК) планирует в августе-сентябре 2007 года разместить пятилетний облигационный заем на 10 млрд рублей. Эти средства компания направит на финансирование инвестиционной программы. МОЭСК рассчитывает на уровень доходности облигаций не выше 8%.
- Российский банк развития (РосБР) планирует осенью 2007 года разместить евробонды, номинированные в рублях, объемом 3-5 млрд рублей. Срок обращения бумаг может составить 3-5 лет.

**Корпоративные и муниципальные облигации**

В понедельник котировки рублевых облигаций продолжили снижение на фоне высоких ставок по межбанковским кредитам и неблагоприятной обстановки на внешнем долговом рынке. Несмотря на увеличение остатков на корсчетах ставки по межбанковским кредитам снижались крайне неохотно. При этом спрос на рубли был достаточно высоким, что подтверждается тем, что банки заимствовали у ЦБ на аукционах прямого РЕПО 23,6 млрд рублей. Котировки рублевых облигаций снижались вместе с остальными бумагами развивающихся рынков на фоне роста американских госбумаг, что обусловлено переносом средств инвесторов в более надежные инструменты.

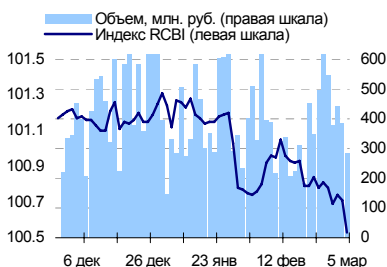
Объем торгов в понедельник немного увеличился и составил 11,2 млрд рублей против 10,7 млрд рублей днем ранее.

Сегодня котировки рублевых облигаций продолжают снижаться. К негативной обстановке на внешних рынках добавится первичный рынок, где сегодня восемь эмитентов предложат свои бумаги на общую сумму 11,5 млрд рублей. Единственным фактором, способным оказать поддержку долговому рынку станет улучшение обстановки на денежном рынке.

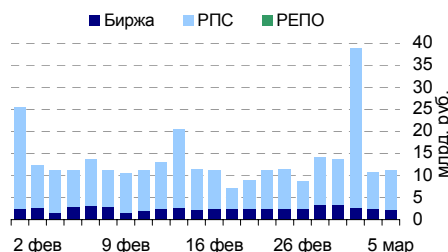
**События рынка рублевых облигаций на ближайшие дни**

Дата	Выпуск	Купон, Событие	Объем, млн руб
6	Финансконтракт	29.17	20.42
	Белгранкорма 1	27.18	19.03
	Автомир-Финанс 1	58.14	58.14
	КБ Солидарность 1	26.8	26.80
	ОМЗ 5	43.88	65.82
	ЦентрТелеком 5	40.34	121.02
	Республика Коми 8	44.88	44.88
	Вежа Инвест 1	Размещение на ММВБ	700.00
	Искрасофт 2	Размещение на ММВБ	300.00
	КБ Ренессанс Капитал	Размещение на ММВБ	2 000.00
	Лебедянский 2	Размещение на ММВБ	1 500.00
	МИАН Девелопмент	Размещение на ММВБ	2 000.00
	Рыбинскабель 1	Размещение на ММВБ	1 000.00
	СЗЛК 1	Размещение на ММВБ	1 000.00
	Уралэлектромедь	Размещение на ММВБ	3 000.00

**Индекс корпоративных облигаций ММВБ (RCBI)**



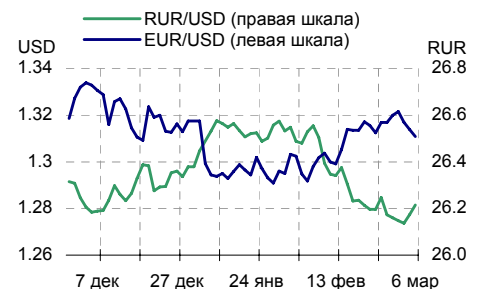
**Объем торгов на ММВБ, млн. руб.**



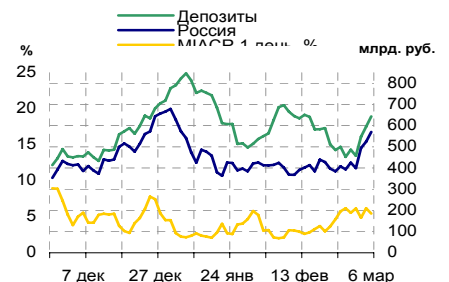
**Основные индикаторы**

	Значение	изм.
RUR/USD	26.2147	0.0407
RUR/EUR	34.4618	-0.0198
EUR/USD	1.3109	-0.0029
изм. б.п.		
RCBI	100.53	-18
MIACR 1 день, %	5.44	-73
Москва 39, УТМ % год.	6.73	4
RUS30, УТМ % год.	5.67	2
UST10, УТМ % год.	4.53	-2
изм. %		
<b>Остатки на к/с, млрд. руб.</b>		
по России	569.6	8.72
по Москве	451.4	9.09
Депозиты банков	73.4	3.09
<b>Объем торгов, млн. руб.</b>		
Биржа	2 235	-4.14
РПС	8 953	7.35
РЕПО	0	0.00
ОФЗ	2 219	179.18

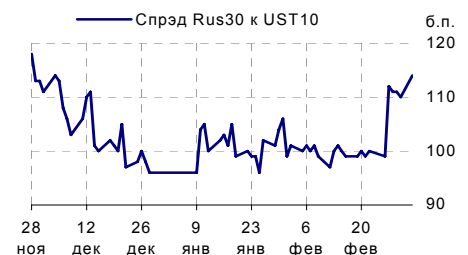
**Курсы валют**



**Остатки на к/с, млрд. руб.**



**Спрэд Россия 30 и US Treasures 10**



**Спрэд ОФЗ 46017 и Россия 30**



## Ежедневный обзор рынка рублевых облигаций

### Корпоративные облигации

#### Лидеры роста/падения\*

	YTM	Цена закр.	НКД	До погаш.	Оборот, руб.	Кол-во сделок	Измен. цены, %
УНИКУМ-Ф 1	12.97	99.9	26.03	1 016	999 000	1	0.60
АвтобанИН	14.06	99.79	24.58	568	16 964	2	0.44
МартаФин 1	15.53	99.8	41.47	444	627 400	5	0.35
ОСТ-2об	37.32	96.4	41	430	1 488 145	8	0.26
Миракс 02	10.09	102.5	49.68	927	14 856 521	6	0.15
НИТОЛ 02	11.31	101.7	24.47	1 016	4 068 000	1	0.15
ВикторияФ	10.69	99.95	9.12	696	515 742	11	0.15
АКИБАНК-1	10.11	100.35	44.95	780	100 350	1	0.15
АИЖК 6об	7.61	100	9.93	2 689	5 000 000	1	0.10
Амурмет-01	9.1	101.6	1.07	724	700 795	2	0.10
	YTM	Цена закр.	НКД	До погаш.	Оборот, руб.	Кол-во сделок	Измен. цены, %
РуссНефть1	18.11	88	20.27	1 376	20 688 833	7	-2.55
МаксиГ 01	20.55	96	53.01	738	6 864 675	10	-1.39
Электрон01	13.12	99	46.03	405	9 046 000	3	-1.10
НБ-РЕТАЛ-1	10.79	99	22.24	1 010	10 692 000	1	-1.00
ПРББ-5	9.98	98.6	32.92	786	3 052 656	4	-0.95
Пересвет-1	14.34	102.1	29.73	211	33 717	3	-0.83
Вагонмаш 1	12.63	101.4	27.37	472	202 900	2	-0.78
Метзавод	9.44	99.15	0.72	725	1 983	1	-0.75
Автоприбор	15.78	98.5	43.48	786	8 175 715	5	-0.51
ХайлендГФ1	13.92	99.5	21.31	394	4 636 700	1	-0.50

#### Лидеры по обороту\*

	YTM	Цена закр.	НКД	До погаш.	Оборот, руб.	Кол-во сделок	Измен. цены, %
ДальСвз2об	7.98	102.8	21.58	1 913	102 801 030	3	0.05
ХКФ Банк-3	9.35	99.96	16.73	1 291	101 399 500	3	-0.04
ХКФ Банк-2	9	99.92	25.85	1 163	97 436 000	5	-0.28
ПромТр02об	10.61	100.9	38.88	1 688	68 832 200	4	-0.20
ЮТК-04 об.	8.19	103.25	20.22	1 010	50 263 515	10	-0.05
ДКС ФЖС-1	12.31	99.99	31.89	995	48 995 100	12	-0.01
СевСтАвто	8.15	100	8.55	1 053	36 117 000	3	0.00
ЮТэйр-Ф 02	10.68	100	23.65	736	35 000 000	1	-0.06
ИРКУТ-03об	7.8	103.31	39.51	1 291	34 982 311	18	-0.19
ЛукойлЗобл	7.31	99.68	15.76	1 739	33 294 904	10	-0.12

### Муниципальные облигации

#### Лидеры роста/падения\*

	YTM	Цена закр.	НКД	До погаш.	Оборот, руб.	Кол-во сделок	Измен. цены, %
КОМИ 7в об	7.45	108.15	27.95	2 454	1 081 500	1	1.22
Ярославль1	9.09	100.4	18.74	1 018	20 080	1	0.30
МГор41-об	6.42	107.7	9.32	1 243	1 077 000	1	0.28
ИркОбл31-3	8.07	99.25	38.01	1 360	993	1	0.15
Казань06об	8.02	100.43	1.1	908	21 097 043	4	0.03
Якут-05 об	7.7	100.06	9.86	47	2 001 200	1	0.03
Мос.обл.3в	6.56	102.01	4.52	167	12 853 461	4	0.00
КрасЯрск05	7.39	100.95	32.14	593	3 599 830	4	0.00
КурганОбл1	8.96	101.4	19.51	1 018	588 120	2	0.00
ЛенОбл-3об	7.34	0	27.4	2 832	0	0	0.00
	YTM	Цена закр.	НКД	До погаш.	Оборот, руб.	Кол-во сделок	Измен. цены, %
ЯНАО-1 об	7.01	104.12	7.67	517	5 207 205	3	-0.55
ТулскОб 1	7.62	102.3	15.6	846	2 613 512	2	-0.44
МГор44-об	6.72	109.3	19.45	3 033	986 979	2	-0.41
Мос.обл.4в	6.63	108.95	12.36	778	3 269 340	6	-0.37
КалужОбл-2	8.24	101.7	0	1 638	693 601	3	-0.34
НовсиБО-05	7.73	101.1	17.7	1 016	2 533 506	4	-0.30
МГор47-об	6.17	106.6	9.86	785	12 792 000	3	-0.28
Томск.об-4	7.98	98.41	15.12	1757	1 151 397	1	-0.26
МГор39-об	6.73	109.25	11.78	2695	74 276 341	21	-0.25
КраснЯрКр3	7.37	99.3	29.15	576	13 262 382	14	-0.25

#### Лидеры по обороту\*

	YTM	Цена закр.	НКД	До погаш.	Оборот, руб.	Кол-во сделок	Измен. цены, %
Саха(Якут)	7.61	102.3	10.02	2229	163 432 684	7	-0.10
Мос.обл.6в	7.04	107.34	32.55	1506	161 722 427	9	-0.01
МГор39-об	6.73	109.25	11.78	2695	74 276 341	21	-0.25
Казань06об	8.02	100.43	1.1	908	21 097 043	4	0.03
КраснЯрКр3	7.37	99.3	29.15	576	13 262 382	14	-0.25
Мос.обл.3в	6.56	102.01	4.52	167	12 853 461	4	0.00
МГор47-об	6.17	106.6	9.86	785	12 792 000	3	-0.28
Башкорт5об	7.22	102.2	25.71	975	10 220 000	2	-0.07
Чувашия-05	7.49	101.75	19.36	1553	7 240 360	3	-0.05
КраснодКр	7.71	100.44	30.41	71	6 893 934	4	-0.09

\* - По итогам торгов на ММВБ

**Ежедневный обзор рынка рублевых облигаций**
**Итоги торгов корпоративными и региональными облигациями на ММВБ\* (05.03.2007)**

	Цена, % от номинала	НКД, руб.	Изм. цены, %	Доходность к погашению, % годовых	Объем торгов, руб.	Погашение	Оферта
<b>Телекоммуникации</b>							
ВлгТлкВТ-3	102.60	20.96	-0.34	7.71	5 419 970	30.11.2010	
ДальСвз2об	102.75	21.58	0.05	7.98	102 801 030	30.05.2012	02.06.2010
СибТлк-6об	100.30	35.49	0	7.78	0	16.09.2010	18.09.2008
УрСИ сер07	101.35	38.43	-0.05	7.84	20 260 000	13.03.2012	17.03.2009
ЦентрТел-4	114.01	5.67	-0.35	7.78	28 307 810	21.08.2009	
ЮТК-03 об.	102.15	44.20	-0.2	7.61	3 206 400	10.10.2009	09.10.2007
ЮТК-04 об.	103.30	20.22	-0.05	8.19	50 263 515	09.12.2009	
<b>Банки</b>							
ГазпромБ 1	99.12	5.64	-0.02	7.5	20 297 462	27.01.2011	
КИТФинБанк	102.55	20.55	-0.05	8.64	3 485 060	18.12.2008	
МКБ 02обл	100.20	24.22	0.1	10.19	20 984 069	04.06.2009	06.12.2007
НОМОС 7в	100.35	16.50	0	7.92	85 326 602	16.06.2009	18.12.2007
РосселхБ 2	101.80	1.94	-0.1	7.56	203 400	16.02.2011	
РусСтанд-3	100.18	2.07	0.02	8.11	1 002	22.08.2007	
УРСАБанк 2	100.40	21.10	0	8.84	0	12.12.2008	15.06.2007
УРСАБанк 3	101.55	22.36	-1.03	9.55	3 264 730	04.06.2009	
<b>Нефть и газ</b>							
ГАЗПРОМ А4	104.00	4.28	0.05	6.79	8 446 010	10.02.2010	
ГАЗПРОМ А5	101.00	30.32	0	5.92	0	09.10.2007	
ГАЗПРОМ А6	100.75	4.76	-0.05	6.74	55 385	06.08.2009	
Лукойл2обл	100.91	20.66	-0.01	6.99	23 185 105	17.11.2009	
НГК ИТЕРА	100.75	23.51	0.02	8.83	503 850	07.12.2007	
РуссНефть1	90.30	20.27	-2.55	18.11	20 688 833	10.12.2010	12.12.2008
Удмнефтпр	100.47	1.04	0	9.48	0	01.09.2008	
<b>Торговля</b>							
АптЗби6 об	101.00	16.80	0	9.61	0	30.06.2009	
ДиксиФин-1	94.00	41.82	-2.66	12.32	1 855	17.03.2011	
Евросеть-2	100.05	25.27	-0.15	10.62	9 289 700	02.06.2009	04.12.2007
КОПЕЙКА 02	98.85	2.86	-0.05	9.71	3 119 488	15.02.2012	18.02.2009
МонеткаФ-1	99.15	31.95	0	12.3	0	14.05.2009	15.11.2007
МагнитФ 01	102.55	26.36	-0.49	8.18	4 082 000	19.11.2008	
ПятерочФ 2	103.15	19.36	-0.24	8.56	11 093 104	14.12.2010	
<b>Металлургия</b>							
Амурмет-01	101.50	1.07	0.1	9.1	700 795	26.02.2009	
Инпром 02	100.75	13.48	0	8.74	754 575	15.07.2010	19.07.2007
Мечел 2об	101.35	17.26	-0.1	8.11	32 236 289	12.06.2013	16.06.2010
РусАлФ-3в	100.05	32.55	-0.05	7.33	150 000	21.09.2008	
ТМК-03 обл	100.60	2.83	0	7.42	0	15.02.2011	19.02.2008
ЧТПЗ 01об	102.20	19.52	-0.05	7.85	409 622	16.06.2010	18.06.2008
ЧТПЗ 01об	102.54	42.16	-0.04	7.9	5 970 349	16.06.2010	18.06.2008
<b>Машиностроение</b>							
АВТОВАЗ об	99.00	0.52	0	1.71	0	13.08.2008	
ГАЗФин 01	100.40	4.65	-0.05	8.25	3 998 948	08.02.2011	12.02.2008
ИРКУТ-03об	103.51	39.51	-0.19	7.8	34 982 311	16.09.2010	
ОМЗ - 4 об	85.00	0.00	0	8.54	0	26.02.2009	
ПромТр01об	100.00	16.03	-0.05	10.01	3 249 625	03.07.2008	
УралВагЗФ2	100.35	38.94	-0.1	9.07	2 410 603	05.10.2010	03.10.2007
<b>Энергетика</b>							
БашкирэнЗв	100.05	14.78	0	8.53	266 133	09.03.2011	19.03.2009
ГидроОГК-1	102.69	13.54	-0.28	7.57	16 880 587	29.06.2011	
Ленэнерго1	100.28	38.47	0.05	7.51	733 202	19.04.2007	
Мосэнерго2	101.15	0.84	-0.2	7.56	1 009 500	18.02.2016	23.02.2012
ФСК ЕЭС-02	103.20	15.60	-0.1	7.3	1 031 000	22.06.2010	
ФСК ЕЭС-03	100.45	15.56	-0.05	7.03	8 599 264	12.12.2008	
<b>Муниципальные</b>							
КалужОбл-2	102.05	0.00	-0.34	8.24	693 601	29.08.2011	
ЛипецкОбл4	100.70	8.93	0	7.86	0	19.07.2011	
МГор39-об	109.52	11.78	-0.25	6.73	74 276 341	21.07.2014	
МГор44-об	109.75	19.45	-0.41	6.72	986 979	24.06.2015	
Мос.обл.4в	109.35	12.36	-0.37	6.63	3 269 340	21.04.2009	
Мос.обл.5в	106.82	31.44	-0.11	6.77	6 005 115	30.03.2010	
Мос.обл.6в	107.35	32.55	-0.01	7.04	161 722 427	19.04.2011	
НовсиБО-05	101.40	17.70	-0.3	7.73	2 533 506	15.12.2009	
СамарОбл 3	101.05	3.75	-0.01	7.53	113 162 021	11.08.2011	

\* - наиболее ликвидными выпусками.

## Ежедневный обзор рынка рублевых облигаций

### Государственные облигации

В понедельник котировки ОФЗ продолжили снижаться на фоне неблагоприятной обстановки на внешних рынках и сохранения высокой стоимости рублевых кредитов. Несмотря на заметное увеличение остатков на корсчетах в ЦБ ставки по межбанковским кредитам снижались крайне неохотно. При этом спрос на рубли был достаточно высоким, поскольку банкам пришлось занимать средства у ЦБ на аукционах прямого РЕПО, на которых банки вчера заняли 23,6 млрд рублей. Давление на рынок ОФЗ также оказывало снижение цен российских еврооблигаций, что было вызвано переходом инвесторов в более надежные американские госбумаги в результате чего спрэд между российскими и американскими госбумагами вырос со 110 до 115 б.п.

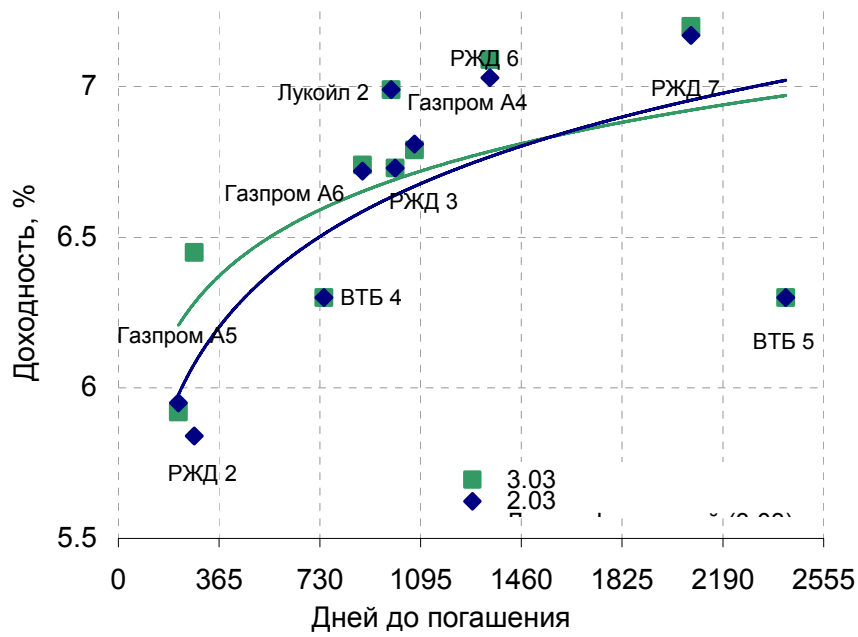
Объем торгов на рынке ОФЗ в понедельник составил 2,2 млрд рублей против 858 млн рублей в пятницу.

Сегодня заметных перемен на рынке ОФЗ не ожидается поскольку основные факторы сохраняют умеренно негативное влияние, однако снижение котировок может замедлиться на фоне улучшения обстановки на денежном рынке.

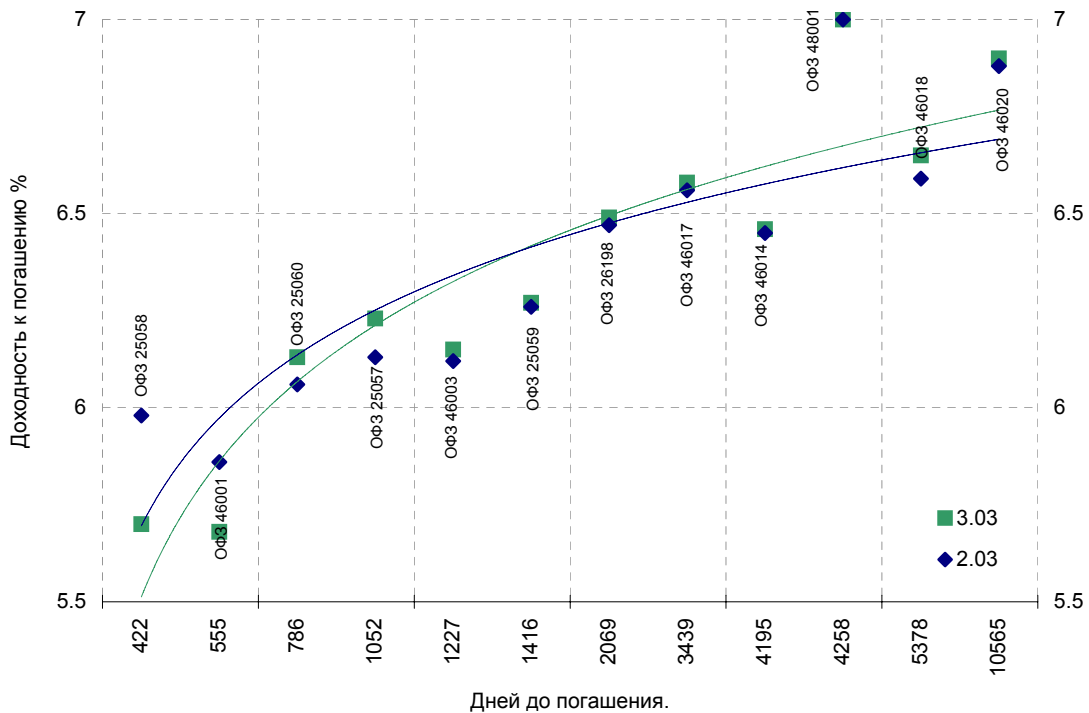
Выпуск	Цена последн. сделки, % от. ном.	Изм-е цены, %	Доходн., % год	Дата погашения	Дней до погашения	Кол-во сделок	Оборот, руб.	НКД, руб.	Размер купона, руб.	Дата выпл. куп.
ОБР 04002	99.85	0.03	5.34	23.06.2009	841	3	54 922 500	0	0	
ОБР 04003	98.61	0.04	5.05	22.09.2009	932	2	121 028 620	0	0	
ОФЗ 25057	103.45	-0.24	6.23	20.01.2010	1052	2	25 867 500	8.11	18.45	25.04.2007
ОФЗ 25058	100.80	0.30	5.70	30.04.2008	422	2	9 759 456	5.7	15.71	02.05.2007
ОФЗ 25059	99.89	-0.06	6.27	19.01.2011	1416	8	106 624 000	6.69	15.21	25.04.2007
ОФЗ 25060	99.60	-0.14	6.13	29.04.2009	786	1	2 988 000	5.24	14.46	02.05.2007
ОФЗ 25061	0.00	0.00	6.13	05.05.2010	1157	0	0	4.13	13.35	02.05.2007
ОФЗ 26176	0.00	0.00	0.00	20.11.2007	260	0	0	5.7	19.95	20.11.2007
ОФЗ 26177	0.00	0.00	0.00	20.11.2008	626	0	0	5.59	19.95	22.11.2007
ОФЗ 26178	0.00	0.00	0.00	20.11.2009	991	0	0	5.54	19.95	23.11.2007
ОФЗ 26198	97.71	-0.06	6.49	02.11.2012	2069	12	130 772 356	19.89	60	04.11.2007
ОФЗ 26199	0.00	0.00	6.43	11.07.2012	1955	0	0	7.86	15.21	18.04.2007
ОФЗ 27019	0.00	0.00	4.92	18.07.2007	135	0	0	12.88	49.86	18.07.2007
ОФЗ 27020	101.80	-0.08	5.75	08.08.2007	156	2	106 375 880	7.12	49.86	08.08.2007
ОФЗ 27025	100.17	0.01	5.48	13.06.2007	100	3	29 248 440	13.48	14.96	14.03.2007
ОФЗ 27026	0.00	0.00	5.98	11.03.2009	737	0	0	15.72	17.45	14.03.2007
ОФЗ 28002	0.00	0.00	3.83	12.03.2008	373	0	0	47.39	49.86	14.03.2007
ОФЗ 28003	0.00	0.00	3.58	16.04.2008	408	0	0	37.81	49.86	18.04.2007
ОФЗ 28004	0.00	0.00	5.38	13.05.2009	800	0	0	30.14	49.86	16.05.2007
ОФЗ 28005	0.00	0.00	5.38	03.06.2009	821	0	0	24.38	49.86	06.06.2007
ОФЗ 46001	103.30	0.10	5.68	10.09.2008	555	23	257 400 942	22.46	24.93	14.03.2007
ОФЗ 46002	109.35	-0.18	6.32	08.08.2012	1983	4	71 092 550	4.69	44.88	15.08.2007
ОФЗ 46003	110.19	-0.09	6.15	14.07.2010	1227	2	13 219	12.88	49.86	18.07.2007
ОФЗ 46005	0.00	0.00	7.10	09.01.2019	4328	0	0	0	0	
ОФЗ 46010	0.00	0.00	7.11	17.05.2028	7744	0	0	0	0	13.06.2007
ОФЗ 46011	0.00	0.00	6.84	20.08.2025	6743	0	0	0	0	12.09.2007
ОФЗ 46012	0.00	0.00	7.06	05.09.2029	8220	0	0	2.94	7.03	03.10.2007
ОФЗ 46014	108.75	-0.09	6.46	29.08.2018	4195	1	10 875 000	42.66	44.88	14.03.2007
ОФЗ 46017	105.64	-0.15	6.58	03.08.2016	3439	20	152 799 560	4.42	21.19	16.05.2007
ОФЗ 46018	110.40	-0.45	6.65	24.11.2021	5378	13	316 406 847	20.22	22.44	14.03.2007
ОФЗ 46019	57.95	-0.09	7.10	20.03.2019	4398	1	106 048 500	0	0	04.04.2007
ОФЗ 46020	101.40	-0.25	6.90	06.02.2036	10565	34	229 177 774	3.59	34.41	15.08.2007
ОФЗ 46021	99.2	-0.25	6.63	08.08.2018	4174	19	664 004 547	2.63	39.89	22.08.2007
ОФЗ 48001	0.00	0.00	7	31.10.2018	4258	0	0	23.36	77.29	14.11.2007

Ежедневный обзор рынка рублевых облигаций

Кривая доходности облигаций 1-го эшелона



Кривая доходности государственных облигаций



## Контактная информация

### ОАО «Брокерский дом Открытие»

129010, Москва, Протопоповский переулок. д.19/10

Телефон: (095) 232-99-66. Факс: (095) 956-47-00

<http://www.bdopen.ru> e-mail [info@open.ru](mailto:info@open.ru)

<b>Отдел по работе с клиентами</b>	<b>Тужилова Жанна</b> Начальник отдела	Тел.232-99-66 Добавочный 1165	<a href="mailto:zhanna@open.ru">zhanna@open.ru</a>
	<b>Горячева Анна</b> специалист	Добавочный 1169	<a href="mailto:Goryacheva@open.ru">Goryacheva@open.ru</a>
	<b>Кузовкина Ольга</b> специалист	Добавочный 1228	<a href="mailto:Kuzovkina@open.ru">Kuzovkina@open.ru</a>
<b>Отдел торговых операций</b>	<b>Григорий Аксенов</b> начальник отдела	Тел.232-99-66 Добавочный 1124	<a href="mailto:Agb@open.ru">Agb@open.ru</a>
	<b>Томилин Андрей</b> трейдер ММВБ	Тел. 777-34-87	<a href="mailto:Tomilin@open.ru">Tomilin@open.ru</a>
	<b>Гневко Дмитрий</b> трейдер ММВБ	Тел. 777-34-87	<a href="mailto:Dima@open.ru">Dima@open.ru</a>
	<b>Костюк Константин</b> трейдер срочный рынок ФОРТС	Тел. 745-86-57	<a href="mailto:Kostuk@open.ru">Kostuk@open.ru</a>
	<b>Калачев Владислав</b> котировки опционов по запросу	Тел. 232-99-66 Добавочный 1139	<a href="mailto:kvlad@open.ru">kvlad@open.ru</a>
<b>Аналитическое управление</b>	<b>Шехмаматьев Халиль</b> Начальник управления	добавочный 1573	<a href="mailto:sha@open.ru">sha@open.ru</a>
	<b>Мильчакова Наталья</b> Начальник отдела фундаментального анализа	добавочный 1569	<a href="mailto:n.milchakova@open.ru">n.milchakova@open.ru</a>
	<b>Афонин Александр</b> аналитик по облигациям	добавочный 1571	<a href="mailto:afonin@open.ru">afonin@open.ru</a>
	<b>Пивень Валерий</b> начальник отдела рыночной аналитики аналитик по международным рынкам и макроэкономике	добавочный 1575	<a href="mailto:valerypiven@open.ru">valerypiven@open.ru</a>
	<b>Тищенко Кирилл</b> аналитик по телекомам	добавочный 1572	<a href="mailto:tkv@open.ru">tkv@open.ru</a>
	<b>Кривохижин Сергей</b> аналитик по металлургии	добавочный 1574	<a href="mailto:ksy@open.ru">ksy@open.ru</a>

Информация, содержащаяся в данном обзоре, предназначена исключительно для сведения клиентов компании, при этом она носит сугубо информационный характер и не является предложением о покупке или продаже ценных бумаг. Несмотря на то, что сведения, представленные в данном обзоре, были отобраны тщательным образом, «Брокерский дом Открытие» не претендует на полноту и точность предоставленных данных. Кроме того, Компания не берет на себя обязательства регулярно обновлять информацию, которая содержится в обзоре или исправлять возможные неточности. /Аналитический отдел тел 232-9966, mail: [research@open.ru](mailto:research@open.ru).