

Новости

- Ижевский нефтетрейдер ОАО "АСПЭК" 4 апреля полностью разместил облигации первой серии на 1,5 млрд рублей со ставкой первого купона 12% годовых. Срок обращения бумаг составляет 3 года, по выпуску предусмотрена полуторогодичная оферта. Ставки 7-12 купонов будут определены эмитентом позднее.
- ООО "Торговый дом "Русские масла" полностью разместило облигации второй серии на 1 млрд рублей со ставкой первого купона 12,5% годовых. Спрос на бумаги составил 1,1 млрд рублей. Срок обращения облигаций составит 5 лет.
- ООО "Холидей Финанс" (Новосибирск) полностью разместило облигации 1-й серии на 1,5 млрд рублей со ставкой первого купона 11,15% годовых. Облигации имеют 6 полугодовых купонов. Ставки 2-3 купонов приравнены к ставке 1-го купона, ставки 4-6 купонов эмитент определит позднее.
- ООО "Агропромышленная компания "Аркада" (АПК "Аркада") полностью разместило третий выпуск облигаций объемом 1,2 млрд рублей. Ставка первого купона была определена в размере 13,65% годовых. Срок обращения облигаций составляет 4 года. Предусмотрена полуторогодовая оферта на выкуп облигаций.

Корпоративные и муниципальные облигации

В четверг котировки рублевых облигаций продолжили расти на фоне позитивных внутренних и внешних факторов. В первую очередь поддержку рынку оказывала благоприятная обстановка на денежном рынке. Ставки по межбанковским кредитам держались на уровне 2-3% годовых на фоне очередного максимума остатков на корсчетах и депозитах в ЦБ. Помимо этого благоприятное влияние на рублевые бумаги оказал рост цен российских еврооблигаций вслед за американскими госбумагами. Которые в свою очередь начали расти после выхода статистики по рынку труда США в марте.

Объем торгов составил 12,2 млрд рублей не изменившись относительно уровня предыдущего дня.

Сегодня котировки рублевых облигаций продолжают повышаться. Поддержку котировкам будет оказывать благоприятная обстановка на межбанковском кредитном рынке, где ставки останутся низкими на фоне очередного исторического максимума суммарных остатков на корсчетах и депозитах. Помимо этого позитивное влияние на рынок окажет укрепление рубля и фактор последнего рабочего дня недели.

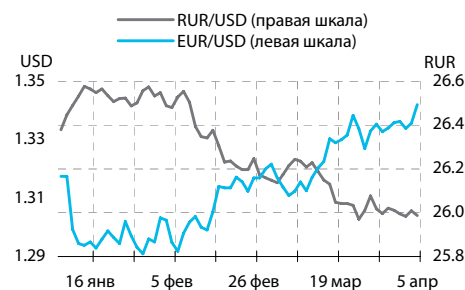
События рынка рублевых облигаций на ближайшие дни

Дата	Выпуск	Купон, Событие	Объем, млн руб
6	Кедр КБ 1	28.67	12.90
	ВБРР	24.93	14.33
	Автовазбанк	Размещение на ММВБ	800.00
9	Севкабель-Финанс 1	30.82	15.41
	ЮТК 3	54.65	191.28

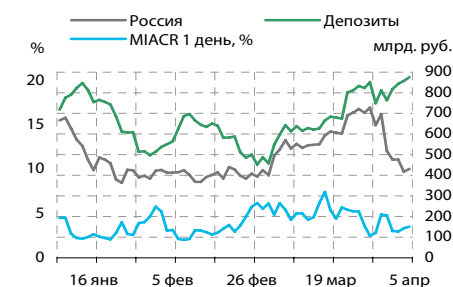
Основные индикаторы

	Значение	изм.
RUR/USD	25.9871	-0.0223
RUR/EUR	34.7214	0.0327
EUR/USD	1.3420	0.0064
изм. б.п.		
RCBI	100.65	1
MIACR 1 день, %	6.52	318
Москва 39, YTM % год.	6.56	0
RUS30, YTM % год.	5.66	0
UST10, YTM % год.	4.68	3
Остатки на к/с, млрд. руб.		
изм.%		
по России	431.2	3.36
по Москве	303.8	6.45
Депозиты банков	445.1	1.11
Объем торгов, млн. руб.		
Биржа	3 291	17.19
РПС	8 872	-5.86
РЕПО	0	0.00
ОФЗ	1 358	15.70

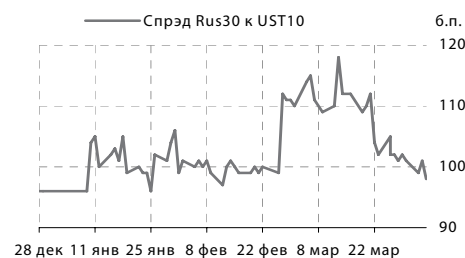
Курсы валют



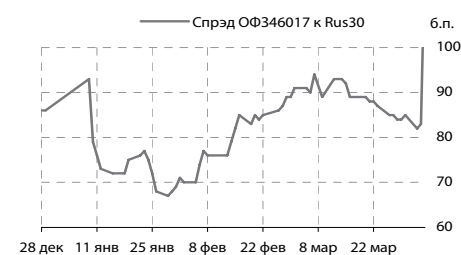
Остатки на к/с, млрд. руб.



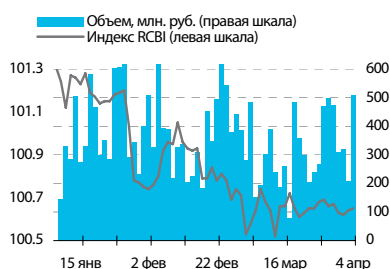
Спрэд Россия 30 и US Treasures 10



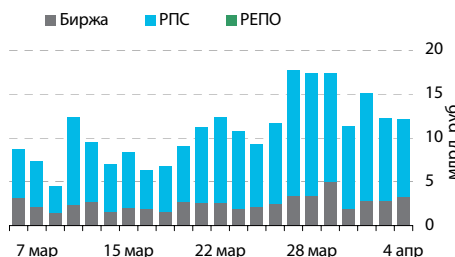
Спрэд ОФЗ 46017 и Россия 30



Индекс корпоративных облигаций ММВБ (RCBI)



Объем торгов на ММВБ, млн. руб.



Ежедневный обзор рынка рублевых облигаций

Корпоративные облигации

Лидеры роста/падения*

	YTM	Цена закр.	НКД	До погаш.	Оборот, руб.	Кол-во сделок	Измен. цены, %
БелКПлюс-1	13.64	99.4	55.58	931	1 089 400	2	1.74
МОИТК-01	8.29	101.45	1.38	905	1 413	2	1.15
ДиксиФин-1	10.96	95.49	3.55	1 442	955	1	1.05
Криоген 02	9.87	100	22.97	460	31 695 500	12	1.01
Ленэнерго2	8.32	101.5	14.51	1 758	103 792 976	19	0.72
Магnezит 1	8.44	100.3	28.34	623	13 993 856	1	0.70
ТехИнвст-1	10.47	99.75	34.52	1 512	18 959	4	0.68
СТИНфин-01	0	100.52	0.85	362	61 312	4	0.52
ЭйрЮнион01	24.22	99	18.16	950	13 072 410	39	0.51
Вагонмаш 1	13.42	100.5	38.84	441	1 590 403	5	0.50
	YTM	Цена закр.	НКД	До погаш.	Оборот, руб.	Кол-во сделок	Измен. цены, %
МартаФин 2	67.61	93	38.31	976	55 179 727	37	-3.12
Удмнефтпр	9.23	100.75	9.11	515	10 479 000	3	-2.11
Югтранзит2	23.5	98.45	40.33	600	14 768	2	-2.04
МартаФин 1	28.41	89	54.07	413	12 930 370	49	-1.11
АМТЕЛ-Ф 01	9.92	99	30.68	224	6 831 000	1	-0.90
ЭнргсбРес1	16.38	100	33.53	1 384	40 001	2	-0.89
КриогенФ 1	11.87	99.6	32.83	985	502 980	2	-0.60
ОСТ-2об	115.1	93.7	51.95	399	3 801 995	28	-0.53
ХКФ Банк-4	9.95	100.5	21.26	1 651	2 015	2	-0.50
РЕСТОРАНСЗ	11.41	99.6	36.82	1 331	513 936	11	-0.40

Лидеры по обороту*

	YTM	Цена закр.	НКД	До погаш.	Оборот, руб.	Кол-во сделок	Измен. цены, %
ФСК ЕЭС-03	6.92	100.45	21.59	617	171 013 243	49	0.10
ХКФ Банк-3	9.72	100.09	3.62	1 260	123 980 310	36	-0.01
ЮТК-04 об.	7.57	104	5.42	979	111 021 945	25	0.43
Ленэнерго02	8.32	101.5	14.51	1 758	103 792 976	19	0.72
Лукойл4обл	7.36	100.9	22.71	2 436	96 862 712	12	0.14
МОЭСК-01	7.87	101.2	5.07	1 615	81 000 280	17	0.24
Мечел 2об	7.6	102.6	24.39	2 260	77 133 047	23	0.05
ГидроОГК-1	7.33	103.23	20.42	1 546	62 389 095	8	0.03
ДМЦЕНТРоб1	8.64	100.2	27.95	2 973	61 568 469	11	0.00
ДальСвз2об	7.59	103.79	29.1	1 882	57 570 365	29	0.23

Муниципальные облигации

Лидеры роста/падения*

	YTM	Цена закр.	НКД	До погаш.	Оборот, руб.	Кол-во сделок	Измен. цены, %
Казань0боб	7.77	100.92	7.89	877	26 048 152	8	0.45
НовсибОбл2	6.66	104.3	12.75	238	289 954	2	0.38
ВоронежОб2	7.99	108.45	39.18	805	5 500 415	4	0.31
НовсибО-05	7.37	101.6	3.73	985	2 169 690	6	0.23
ВолгогрОб1	8.14	104.35	34.5	1 169	197 974	6	0.22
Мос.обл.3в	5.73	101.93	13.86	136	20 382 018	3	0.18
ТверОбл 05	7.83	100.52	7.41	605	2 010 400	2	0.17
ИркОбл31-3	7.96	99.4	1.58	1 329	10 607 014	4	0.15
Новсиб 4об	7.91	102.3	2.36	1 176	4 092 000	1	0.15
Одинцово-2	9.29	102	2.81	629	360 060	8	0.15
	YTM	Цена закр.	НКД	До погаш.	Оборот, руб.	Кол-во сделок	Измен. цены, %
КОМИ 7в об	7.75	106.51	36.44	2 423	5 591 775	2	-2.28
КОМИ 8в об	7.63	99.01	7.4	3 164	49 505	1	-1.48
Волгогр 01	8.66	101.11	20.46	469	1 011	1	-1.36
МарийЭл 5	8.62	99.8	9.49	779	1 530 932	1	-0.37
Хабаровскб	7.2	100.8	28.93	964	3 024	1	-0.20
УФА-2006об	7.96	101.4	23.94	988	9 126 000	1	-0.10
КостромОб4	7.83	103.02	6.93	341	3 616 913	4	-0.08
КраснодКр	7.66	100.25	38.9	40	1 708 260	3	-0.08
Мос.обл.5в	6.71	106.6	0.41	1090	32 536 155	16	-0.05
Ярославль1	9.11	100.35	3.95	987	20 070	1	-0.05

Лидеры по обороту*

	YTM	Цена закр.	НКД	До погаш.	Оборот, руб.	Кол-во сделок	Измен. цены, %
МГор39-об	6.56	110	20.27	2664	61 571 430	25	0.02
ЯрОбл-07	7.98	100.49	0.55	1090	42 153 110	14	0.11
Мос.обл.5в	6.71	106.6	0.41	1090	32 536 155	16	-0.05
ЯрОбл-06	7.91	99	37.96	1475	26 885 393	6	0.08
Казань0боб	7.77	100.92	7.89	877	26 048 152	8	0.45
Саха(Якут)	7.49	102.75	16.77	2198	20 881 295	5	-0.02
Мос.обл.3в	5.73	101.93	13.86	136	20 382 018	3	0.18
ВолгогрОбл	7.97	103.4	36.8	798	15 766 250	6	0.05
ИркОбл31-3	7.96	99.4	1.58	1329	10 607 014	4	0.15
Якут-10 об	7.58	105.28	5.26	439	10 526 500	2	0.08

* - По итогам торгов на ММВБ

Ежедневный обзор рынка рублевых облигаций

Итоги торгов корпоративными и региональными облигациями на ММВБ* (5.04.2007)

	Цена, % от номинала	НКД, руб.	Изм. цены, %	Доходность к погашению, % годовых	Объем торгов, руб.	Погашение	Оферта
Телекоммуникации							
ВлгТлкВТ-3	102.75	28.18	0.05	7.44	7 430 893	30.11.2010	
ДальСвз2об	103.55	29.10	0.23	7.59	57 570 365	30.05.2012	02.06.2010
СибТлк-6об	100.50	3.01	0	7.62	6 025 000	16.09.2010	18.09.2008
УрСИ сер07	101.00	3.68	0	7.99	0	13.03.2012	17.03.2009
ЦентрТел-4	113.82	17.39	0.07	7.45	36 970 549	21.08.2009	
ЮТК-03 об.	101.95	53.45	0	7.08	0	10.10.2009	09.10.2007
ЮТК-04 об.	103.55	5.42	0.43	7.57	111 021 945	09.12.2009	
Банки							
ГазпромБ 1	99.40	12.25	0.1	7.38	15 912 000	27.01.2011	
КИТФинБанк	102.79	29.86	0.07	8.32	2 053 283	18.12.2008	
МКБ 02обл	100.20	33.91	0	10.29	2 324 640	04.06.2009	06.12.2007
НОМОС 7в	100.28	24.18	0.02	7.93	23 828 271	16.06.2009	18.12.2007
РосселхБ 2	101.90	9.25	0.05	7.47	4 337 973	16.02.2011	
РусСтанд-3	100.20	9.90	0	7.97	0	22.08.2007	
УРСАБанк 2	100.40	5.48	0	8.12	0	12.12.2008	15.06.2007
УРСАБанк 3	101.40	31.30	0	9.06	0	04.06.2009	
Нефть и газ							
ГАЗПРОМ А4	104.20	11.26	0.07	6.66	7 736 976	10.02.2010	
ГАЗПРОМ А5	101.20	36.76	0	5.24	0	09.10.2007	
ГАЗПРОМ А6	100.94	10.66	-0.14	6.68	2 271 024	06.08.2009	
Лукойл2обл	101.29	26.82	-0.05	6.83	430 270	17.11.2009	
НГК ИТЕРА	101.05	31.79	0	8.25	0	07.12.2007	
РуссНефть1	86.10	28.13	-0.15	20.27	3 262 058	10.12.2010	12.12.2008
Удмнефтпр	102.92	9.11	-2.11	9.23	10 479 000	01.09.2008	
Торговля							
АптЗбиб об	101.10	25.20	0	9.54	0	30.06.2009	
ДиксиФин-1	94.50	3.55	1.05	10.96	955	17.03.2011	
Евросеть-2	100.00	33.98	-0.01	10.48	22 342 668	02.06.2009	04.12.2007
КОПЕЙКА 02	99.54	10.25	-0.12	9.35	398 673	15.02.2012	18.02.2009
МонеткаФ-1	98.90	41.04	0.3	12.41	287 680	14.05.2009	15.11.2007
МагнитФ 01	102.70	34.29	0	7.68	0	19.11.2008	
ПятерочФ 2	103.70	27.26	0.01	8.26	21 370 095	14.12.2010	
Металлургия							
Амурмет-01	101.90	9.40	0	8.87	0	26.02.2009	
Инпром 02	100.65	22.57	-0.06	8.66	5 048 359	15.07.2010	19.07.2007
Мечел 2об	102.55	24.39	0.05	7.6	77 133 047	12.06.2013	16.06.2010
РусАлФ-3в	100.00	2.96	0.12	7.24	2 002 400	21.09.2008	
ТМК-03 обл	100.50	9.58	0.05	7.41	573 135	15.02.2011	19.02.2008
ЧТПЗ 01об	102.38	27.59	0	7.52	0	16.06.2010	18.06.2008
ЧТПЗ 01об	102.54	42.16	-0.04	7.9	5 970 349	16.06.2010	18.06.2008
Машиностроение							
АВТОВАЗ об	95.00	1.37	0	4.9	0	13.08.2008	
ГАЗФин 01	100.55	11.86	0.05	7.88	7 042 000	08.02.2011	12.02.2008
ИРКУТ-03об	104.05	3.35	0	7.52	3 972 803	16.09.2010	
ОМЗ - 4 об	83.00	0.00	0	10.31	0	26.02.2009	
ПромТр01об	100.15	24.31	0.05	9.78	23 043 000	03.07.2008	
УралВагЗФ2	100.50	0.26	0.05	8.36	4 022 000	05.10.2010	03.10.2007
Энергетика							
БашкирэнЗв	100.55	1.36	0	8.24	0	09.03.2011	19.03.2009
ГидроОГК-1	103.20	20.42	0.03	7.33	62 389 095	29.06.2011	
Ленэнерго01	100.09	47.18	0	7.82	255 230	19.04.2007	
Мосэнерго2	101.70	7.34	-0.05	7.37	41 677	18.02.2016	23.02.2012
ФСК ЕЭС-02	103.40	22.60	0	7.17	25 839 734	22.06.2010	
ФСК ЕЭС-03	100.35	21.59	0.1	6.92	171 013 243	12.12.2008	
Муниципальные							
КалужОбл-2	102.15	7.30	0	8.08	0	29.08.2011	
ЛипецкОбл4	100.40	15.68	0	7.96	0	19.07.2011	
МГор39-об	109.98	20.27	0.02	6.56	61 571 430	21.07.2014	
МГор44-об	109.98	27.94	0.02	6.58	6 077 500	24.06.2015	
Мос.обл.4в	108.68	21.70	0.01	6.59	45 636	21.04.2009	
Мос.обл.5в	106.65	0.41	-0.05	6.71	32 536 155	30.03.2010	
Мос.обл.6в	107.31	40.19	0.04	7	2 162 535	19.04.2011	
НовсиБО-05	101.37	3.73	0.23	7.37	2 169 690	15.12.2009	
СамарОбл 3	101.55	10.20	0.34	7.28	24 419 496	11.08.2011	

* - наиболее ликвидными выпусками.

Ежедневный обзор рынка рублевых облигаций

Государственные облигации

Котировки ОФЗ в четверг продолжили повышаться на фоне сохранения благоприятной внутренней и внешней обстановки. Основную поддержку рынку оказал межбанковский кредитный рынок, где ставки находились на низком уровне на фоне очередного максимума суммарных остатков на корсчетах и депозитах. Также позитивным фактором стал небольшой рост котировок российских еврооблигаций вслед за американскими госбумагами. Которые начали расти после выхода статданных о рабочих местах в марте.

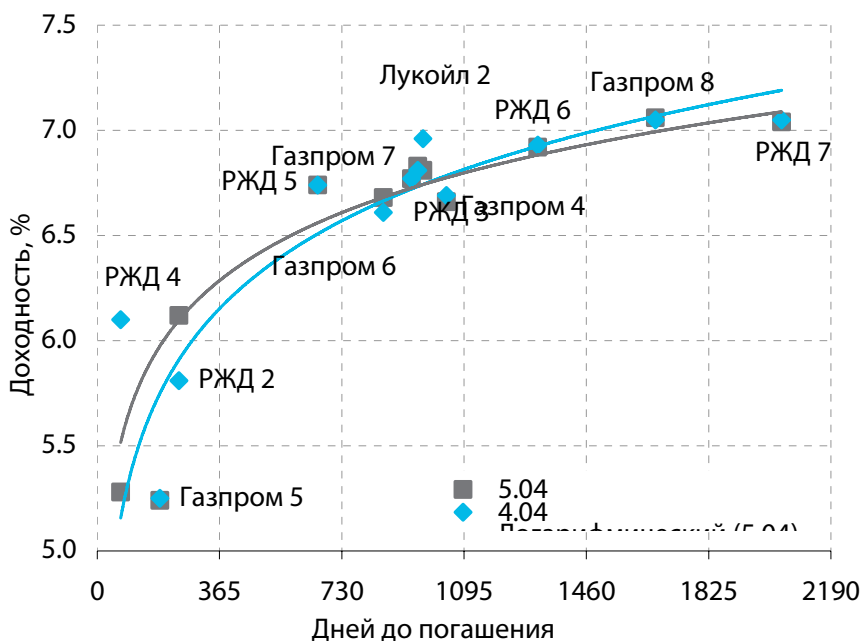
Объем торгов на рынке ОФЗ составил 1,36 млрд рублей против 1,17 млрд рублей днем ранее.

На аукционе по продаже облигаций Банка России (ОБР) серии 04001-7 с погашением 18 октября 2007 года спрос составил 10,57 млрд рублей при объеме предложения 10 млрд рублей, при этом было продано бумаг на общую сумму 2,68 млрд рублей. Средневзвешенная цена составила 97,7292% от номинала, что соответствует доходности 5,17% годовых.

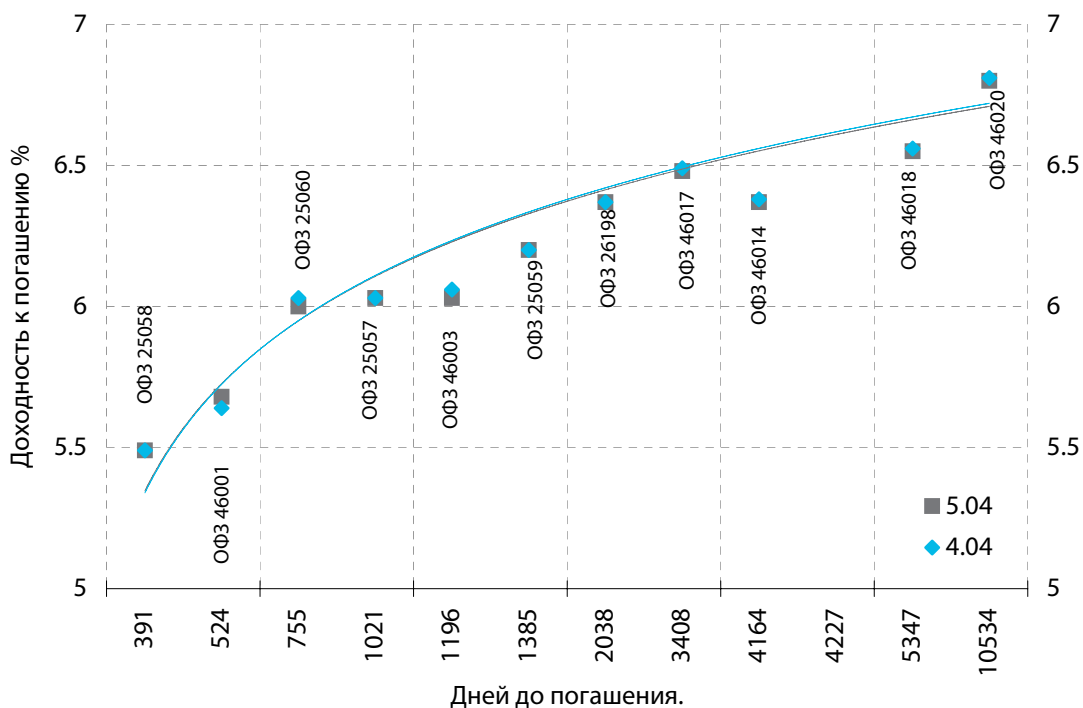
Сегодня на рынке ОФЗ существенных перемен не ожидается. Котировки продолжают расти на фоне низких ставок по межбанковским кредитам и укрепления рубля. Однако из-за выходного дня в США и Европе активность торгов будет низкой.

Выпуск	Цена последн. сделки, % от. ном.	Изм-е цены, %	Доходн., % год	Дата погашения	Дней до погашения	Кол-во сделок	Оборот, руб.	НКД, руб.	Размер купона, руб.	Дата выпл. куп.
ОБР 04002	0.00	0.00	0.01	23.06.2009	810	0	0	0	0	
ОБР 04003	0.00	0.00	5.30	22.09.2009	901	0	0	0	0	
ОФЗ 25057	103.85	0.00	6.03	20.01.2010	1021	2	103 850 000	14.4	18.45	25.04.2007
ОФЗ 25058	0.00	0.00	5.49	30.04.2008	391	0	0	11.05	15.71	02.05.2007
ОФЗ 25059	100.14	0.01	6.20	19.01.2011	1385	7	205 170 379	11.87	15.21	25.04.2007
ОФЗ 25060	99.87	0.06	6.00	29.04.2009	755	10	32 952 300	10.17	14.46	02.05.2007
ОФЗ 25061	99.40	-0.03	6.15	05.05.2010	1126	6	20 213 026	9.06	13.35	02.05.2007
ОФЗ 26176	0.00	0.00	0.00	20.11.2007	229	0	0	7.4	19.95	20.11.2007
ОФЗ 26177	0.00	0.00	0.00	20.11.2008	595	0	0	7.29	19.95	22.11.2007
ОФЗ 26178	0.00	0.00	0.00	20.11.2009	960	0	0	7.23	19.95	23.11.2007
ОФЗ 26198	98.28	0.00	6.37	02.11.2012	2038	7	73 710 000	24.99	60	04.11.2007
ОФЗ 26199	0.00	0.00	6.37	11.07.2012	1924	0	0	13.04	15.21	18.04.2007
ОФЗ 27019	0.00	0.00	4.95	18.07.2007	104	0	0	21.37	49.86	18.07.2007
ОФЗ 27020	0.00	0.00	4.82	08.08.2007	125	0	0	15.62	49.86	08.08.2007
ОФЗ 27025	0.00	0.00	5.22	13.06.2007	69	0	0	3.62	14.96	13.06.2007
ОФЗ 27026	100.20	-0.94	6.54	11.03.2009	706	1	1 002	4.22	17.45	13.06.2007
ОФЗ 28002	0.00	0.00	3.29	12.03.2008	342	0	0	6.03	49.86	12.09.2007
ОФЗ 28003	0.00	0.00	3.08	16.04.2008	377	0	0	46.3	49.86	18.04.2007
ОФЗ 28004	0.00	0.00	5.21	13.05.2009	769	0	0	38.63	49.86	16.05.2007
ОФЗ 28005	0.00	0.00	5.21	03.06.2009	790	0	0	32.87	49.86	06.06.2007
ОФЗ 46001	104.00	-0.05	5.68	10.09.2008	524	2	123 240	4.52	18.7	13.06.2007
ОФЗ 46002	109.47	0.00	6.24	08.08.2012	1952	3	110 585 150	12.33	44.88	15.08.2007
ОФЗ 46003	110.20	0.05	6.03	14.07.2010	1196	2	56 887 444	21.37	49.86	18.07.2007
ОФЗ 46005	0.00	0.00	7.04	09.01.2019	4297	0	0	0	0	
ОФЗ 46010	0.00	0.00	7.15	17.05.2028	7713	0	0	0	0	13.06.2007
ОФЗ 46011	0.00	0.00	6.89	20.08.2025	6712	0	0	0	0	12.09.2007
ОФЗ 46012	0.00	0.00	7.10	05.09.2029	8189	0	0	3.53	7.03	03.10.2007
ОФЗ 46014	109.10	0.05	6.37	29.08.2018	4164	11	82 369 838	5.43	44.88	12.09.2007
ОФЗ 46017	106.14	0.08	6.48	03.08.2016	3408	4	5 351 943	11.64	21.19	16.05.2007
ОФЗ 46018	111.16	0.09	6.55	24.11.2021	5347	2	11 226 155	5.43	22.44	13.06.2007
ОФЗ 46019	58.65	0.17	7.03	20.03.2019	4367	1	5 865 000	0	0	02.04.2008
ОФЗ 46020	102.64	0.14	6.80	06.02.2036	10534	47	565 127 313	9.45	34.41	15.08.2007
ОФЗ 46021	99.7974	0.06	6.53	08.08.2018	4143	5	84 880 043	9.42	39.89	22.08.2007
ОФЗ 48001	0.00	0.00	7.12	31.10.2018	4227	0	0	29.94	77.29	14.11.2007

Кривая доходности облигаций 1-го эшелона



Кривая доходности государственных облигаций



Контактная информация

«Финансовая корпорация «ОТКРЫТИЕ»

129010, Москва, Протопоповский переулок, д.19/10

Телефон: (095) 232-99-66. Факс: (095) 956-47-00

<http://www.bdopen.ru> e-mail info@open.ru

Аналитическое управление Телефон (495) 232-99-66

Халиль Шехмаметьев начальник управления	доб. 1573	sha@open.ru	Валерий Пивень начальник отдела рыночной аналитики, макроэкономика, международные рынки	доб. 1575	valerypiven@open.ru
Наталья Мильчакова начальник отдела фундаментального анализа, нефть и газ, потребительский рынок	доб. 1569	n.milchakova@open.ru	Александр Афонин рынок облигаций	доб. 1571	afonin@open.ru
Кирилл Тищенко телекоммуникации, анализ рынка акций	доб. 1572	tkv@open.ru	Ксения Елисеева электроэнергетика	доб. 1570	Ksenia.eliseeva@open.ru
Сергей Кривохижин металлургия	доб. 1574	ksy@open.ru	Гельды Союнов анализ рынка акций	доб. 1618	sojunov@open.ru
Кирилл Таченников транспорт, химия	доб. 1586	k.tachennikov@open.ru			

Отдел по работе с физическими лицами

Телефон (495) 232-99-66

Жанна Тужилова	zhanna@open.ru	Александр Докучаев	sales@open.ru
Анна Горячева		Михаил Жучков	
Юлия Обухова		Ольга Молчанова	
Екатерина Жиленко		Константин Филимошин	

Отдел по работе с институциональными клиентами

Телефон (495) 229-54-13

Александр Докучаев	sales@open.ru
Михаил Жучков	
Ольга Молчанова	
Константин Филимошин	

Представительства

Ижевск	(3412) 901-201	izh@open.ru	Санкт-Петербург	(812) 329-57-00	spb@open.ru
Казань	(843) 570-70-90	kazan@open.ru	Тверь	(4822) 49-53-99	tver@open.ru
Красноярск	(3912) 746-000	krsk@open.ru	Челябинск	(351) 268-05-50	chel@open.ru
Самара	(846) 276-44-33	samara@open.ru	Ростов-на-Дону	(863) 264-90-13	rostov@open.ru
Воронеж	(4732) 39-50-92	voronezh@open.ru			

Информация, содержащаяся в данном обзоре, предназначена исключительно для сведения клиентов компании, при этом она носит сугубо информационный характер и не является предложением о покупке или продаже ценных бумаг. Несмотря на то, что сведения, представленные в данном обзоре, были отобраны тщательным образом, «Брокерский дом Открытие» не претендует на полноту и точность предоставленных данных. Кроме того, Компания не берет на себя обязательства регулярно обновлять информацию, которая содержится в обзоре или исправлять возможные неточности. /Аналитический отдел тел 232-9966, mail: research@open.ru.