

**Новости**

- АО "Мечел" (управляющая компания холдинга "Стальная группа "Мечел") определило размер ставки четвертого купона трехлетних облигаций первой серии на 2 млрд. рублей в 5,5% годовых. К ставке 4-го купона приравняются ставки 5-го и 6-го купонов.
- ОАО "Черкизово" планирует разместить два выпуска облигаций на 5 млрд. рублей по ставке не более 9,25% годовых. Объем первого выпуска составит 2 млрд. рублей, второго - 3 млрд. рублей.
- Руководство УК ООО «Группа „Агроком“» приняло решение о дебютном выпуске пятилетних облигаций на сумму 1,5 млрд. рублей. Привлеченные средства будут использованы для освоения принадлежащего ему участка в центре Ростова, а также для строительства крупного свинопольского комплекса на 200 тыс. голов.
- Волгоградская область планирует 24 мая начать размещение облигаций объемом 550 млн. рублей. Срок обращения бумаг составит 4 года. Облигации имеют 8 полугодовых купонов. Ставка купонов постоянная для всех купонных периодов и определяется на конкурсе.

**Корпоративные и муниципальные облигации**

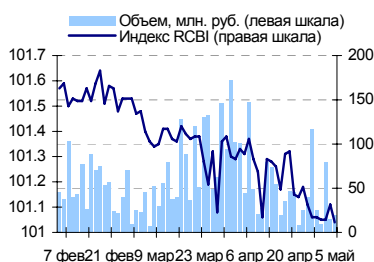
В пятницу на рынке рублевых облигаций котировки продолжили расти на фоне увеличившейся активности торгов. Спрос наблюдался по всему спектру бумаг, однако наибольшим вниманием инвесторов пользовались выпуски надежных эмитентов. Безоговорочным лидером по объему сделок стали бумаги РЖД 5, цена которых выросла на 0,48%, также спросом пользовались бумаги ФСК ЕЭС 2, ТНК ВР, Газпром 6 и выпуски телекоммуникационных компаний. Среди муниципальных бумаг наибольший спрос был проявлен к 6-му выпуску Московской области (+0,41%). Объем торгов по сравнению с предыдущим днем увеличился вдвое и составил 12,6 млрд. руб. против 6,4 млрд. рублей днем ранее.

Сегодня на рынке рублевых облигаций не стоит ожидать заметных изменений, торги пройдут при низкой активности из-за отсутствия зарубежных инвесторов. Однако, стоит отметить благоприятную обстановку для долгового рынка: уровень ликвидности в банковской системе высокий, рубль продолжает укрепляться по отношению к доллару, котировки российских государственных еврооблигаций вчера выросли, что может найти свое отражение в ходе сегодняшних торгов рублевыми бумагами.

**События рынка рублевых облигаций на ближайшие дни**

Выпуск	Событие
9 МИА 2	Выплата по 3-му купону Ставка купона: 9.5% годовых
Томская обл. 6	Выплата по 1-му купону Ставка купона: 9% годовых

**Индекс корпоративных облигаций ММВБ (RCBI)**



**Ближайшие оферты и погашения**

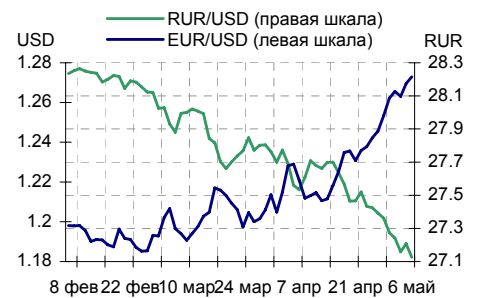
Бумага	Доход-ть	Цена	НКД	Дней до погашения/оферты
ХКФ Банк-2	14.10	99.80	39.12	13
РусПрод-4	11.61	100.10	29.43	13
ВымпКомФ-1	11.27	99.95	45.57	13
РусАвтоФ-1	9.26	100.25	62.9	19
НСММЗ-1 об	10.20	100.10	53.7	19
ПИК-5об	8.77	100.25	24.93	20
Элемтэ с.А	8.12	100.15	20.33	20
СвобСокол2	9.41	100.25	59.03	22
МГор32-об	6.90	100.20	18.08	22
МечелСГ1об	6.92	100.23	46.57	22

Курсив – оферта.

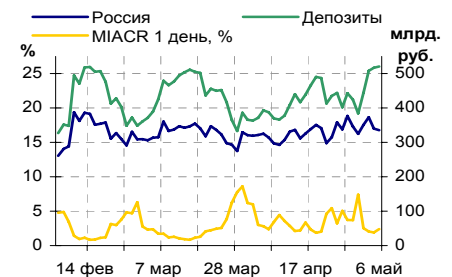
**Основные индикаторы**

	Значение	изм.
RUR/USD	27.1258	-0.0827
RUR/EUR	34.4091	0.1209
EUR/USD	1.2729	0.0034
изм. б.п.		
RCBI	101.04	-7
MIACR 1 день, %	2.39	49
Москва 39, YTM % год.	6.95	-2
RUS30, YTM % год.	6.16	-2
UST10, YTM % год.	5.1	-6
<b>Остатки на к/с, млрд. руб.</b>		
по России	335.5	-1.41
по Москве	230.4	-3.44
Депозиты банков	185.1	4.75
<b>Объем торгов, млн. руб.</b>		
Биржа	2 043	158.61
РПС	10 525	89.06
РЕПО	65	-22.62
ОФЗ	424	40.86

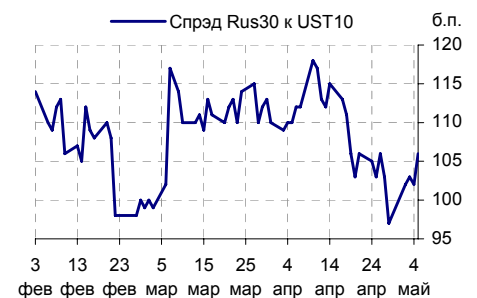
**Курсы валют**



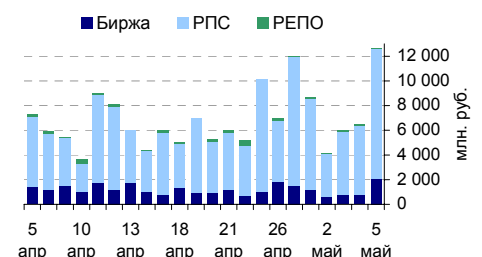
**Остатки на к/с, млрд. руб.**



**Спрэд Россия 30 и US Treasuries 10**



**Объем торгов на ММВБ, млн. руб.**



## Ежедневный обзор рынка рублевых облигаций

### Корпоративные облигации

#### Лидеры роста/падения\*

	YTM	Цена закр.	НКД	До погаш.	Оборот, руб.	Кол-во сделок	Измен. цены, %
РусьБанк-1	10.66	100.07	12.37	1 049	2 150 105	2	1.29
ВлгТлкВТ-3	8.33	101.01	34.93	1 670	27 085 200	4	1.25
НМЗ 1 обл.	10.38	101	23.81	1 381	3 007 110	4	0.80
РЖД-03обл	7.17	103.99	34	1 307	1 040	1	0.72
МидлендКМ1	10.72	100.8	9.93	153	2 521 008	3	0.55
Пересвет-1	14.66	104.5	14.86	515	110 656	3	0.48
РЖД-05обл	7	99.48	18.09	993	648 991 750	4	0.48
СамараАвиа	11.25	102.35	21.86	307	1 316 245	7	0.44
РусТекстил	10.46	102.89	26.78	130	273 603	2	0.43
ЦУН 01 обл	11.97	99.82	2.63	1 448	1 036 512	5	0.42
	YTM	Цена закр.	НКД	До погаш.	Оборот, руб.	Кол-во сделок	Измен. цены, %
НижЛенинв	13.97	101.51	50.41	795	203 020	1	-1.91
БВК-01 об	9.66	102	46.35	398	615 900	10	-1.26
ЦНТ-01 обл	11.06	101.55	32	109	324 960	2	-1.12
ВымпКомФ-1	8.17	100.05	46.38	11	4 002 321	4	-0.94
МедведьФ 1	11.87	100.85	22.25	1 580	58 276	3	-0.89
СвобСокол2	21.69	99.6	60.14	566	56 772	1	-0.65
БанкСОЮЗ01	9.57	100	2.03	720	500 000	1	-0.64
Югтранзит2	13.79	99	49.47	935	1 392 400	2	-0.64
Вагонмаш 1	11.63	104.01	49.56	776	418 815	11	-0.47
МКШВ-01	12.44	102	3.13	359	9 180	1	-0.44

#### Лидеры по обороту\*

	YTM	Цена закр.	НКД	До погаш.	Оборот, руб.	Кол-во сделок	Измен. цены, %
РЖД-05обл	7	99.48	18.09	993	648 991 750	4	0.48
Аркада-02	13.73	100	26.62	1 022	161 718 791	65	0.00
ФСК ЕЭС-02	7.54	102.95	29.16	1 509	89 085 392	11	0.39
ТНК ВР 01	6.42	104.75	64.93	207	68 087 500	4	0.00
ЮТК-03 об.	9.38	102.25	8.06	1 254	61 621 268	24	0.14
ВлгТлкВТ-3	8.33	101.01	34.93	1 670	27 085 200	4	1.25
Ленэнерго01	8.87	101.4	4.21	349	23 380 281	11	0.00
ИнкомФин01	13.28	100.2	10.3	1 058	17 635 200	8	0.00
ЧТПЗ 01об	8.28	102.63	35.14	1 503	16 417 600	3	-0.02
ПМЗ 01	8.57	100.3	2.66	1 173	16 348 202	4	0.05

### Муниципальные облигации

#### Лидеры роста/падения\*

	YTM	Цена закр.	НКД	До погаш.	Оборот, руб.	Кол-во сделок	Измен. цены, %
Мос.обл.6в	7.55	106.5	2.47	1 810	305 710 279	39	0.41
НовсибОбл1	6.05	101.7	2.59	83	14 320 409	12	0.30
ТверОбл 05	8.06	100.28	13.94	940	10 028 000	1	0.28
Мос.обл.3в	6.7	105.35	22.6	471	32 745 850	2	0.24
Барнаул 01	6.41	104	17.81	223	1 040	1	0.24
МГор44-об	6.97	109.85	36.16	3 337	30 728 000	3	0.14
НижгорОбл2	7.24	104.95	0.57	912	1 364 350	1	0.14
Мос.обл.5в	7.32	107.5	6.37	1 425	12 873 262	12	0.09
МГор39-об	6.95	110.05	28.49	2 999	2 417 009	7	0.09
НижгорОбл1	7.11	102.34	0.65	180	1 228 080	3	0.09
	YTM	Цена закр.	НКД	До погаш.	Оборот, руб.	Кол-во сделок	Измен. цены, %
ХантМан5об	7.87	108	52.6	753	567 440	11	-1.82
КостромОбл4	7.13	107.8	17.1	676	237 160	1	-1.55
КОМИ 7в об	8.08	107.5	53.59	2 758	700 625	12	-0.92
Казань02об	8.26	101.76	6.3	341	2 043 418	2	-0.43
Чувашия-04	7.25	113.4	12.84	1 057	585 855	11	-0.13
ВоронежОбл2	7.29	114.35	50.22	1 140	288 057	4	-0.13
МГор47-об	6.76	107.9	1.92	1 089	1 079 000	1	-0.09
Уфа-2004об	7.98	104.15	41.21	760	937 350	1	-0.05
МГор38-об	6.77	113.16	35.61	1 696	11 881 850	4	-0.02
КраснЯрКр2	6.2	102.28	3	174	2 967 282	3	-0.02

#### Лидеры по обороту\*

	YTM	Цена закр.	НКД	До погаш.	Оборот, руб.	Кол-во сделок	Измен. цены, %
Мос.обл.6в	7.55	106.5	2.47	1 810	305 710 279	39	0.41
Мос.обл.3в	6.7	105.35	22.6	471	32 745 850	2	0.24
МГор44-об	6.97	109.85	36.16	3 337	30 728 000	3	0.14
Саха(Якут)	7.99	100.9	3.27	2 533	20 175 500	7	0.07
НовсибОбл1	6.05	101.7	2.59	83	14 320 409	12	0.30
Мос.обл.5в	7.32	107.5	6.37	1 425	12 873 262	12	0.09
МГор38-об	6.77	113.16	35.61	1 696	11 881 850	4	-0.02
ТверОбл 05	8.06	100.28	13.94	940	10 028 000	1	0.28
КрасЯрск05	7.82	99.95	2.88	897	6 870 109	4	0.00
ЯрОбл-04	7.43	108.5	49.42	1 117	3 255 000	1	0.00

\* - По итогам торгов на ММВБ

**Ежедневный обзор рынка рублевых облигаций**
**Итоги торгов корпоративными и региональными облигациями на ММВБ\* (05.05.2006)**

	Цена, % от номинала	НКД, руб.	Изм. цены, %	Доходность к погашению, % годовых	Объем торгов, руб.	Кол-во сделок	Погашение
<b>Телекоммуникации</b>							
ВымпКомФ-1	101.00	46.38	-0.94	8.17	4 002 321	4	16.05.2006
СибТлк-Зоб	101.40	44.49	0	6.99	0	0	14.07.2006
СЗТелекЗоб	102.55	16.22	0	7.96	0	0	24.02.2011
СМАРТС 03	100.66	11.98	0.05	12.59	87 618	1	29.09.2009
Таттелеком	103.50	27.74	0	8.35	0	0	06.05.2007
УралСвзИнб	101.33	42.16	0	7.5	0	0	18.07.2006
ЦентрТел-3	101.70	16.58	-0.15	8.04	2 029 885	3	15.09.2006
ЦентрТел-4	114.95	29.11	0.03	-1	1 149 900	2	21.08.2009
ЮТК-02 об.	101.00	24.74	0	9.28	6 230 690	2	07.02.2007
ЮТК-03 об.	102.11	8.06	0.14	9.38	61 621 268	24	10.10.2009
<b>Банки</b>							
Зенит 1обл	99.96	9.21	-0.06	8.27	89 910	2	24.03.2007
РОСБАНК-1	101.40	20.53	0	7.48	0	0	15.02.2009
РусСтанд-2	100.60	54.62	0.03	8.09	100 630	1	14.06.2006
РусСтанд-3	100.00	16.57	0	8.5	0	0	22.08.2007
ХКФ Банк-2	99.90	39.82	0	12.02	0	0	11.05.2010
<b>Добывающие</b>							
ГАЗПРОМ А3	101.20	22.67	0	6.43	0	0	18.01.2007
ГАЗПРОМ А5	101.50	4.98	0	6.57	0	0	09.10.2007
ГАЗПРОМ А6	99.55	16.18	0.2	7.16	15 082 094	8	06.08.2009
Лукойл2обл	100.90	32.58	0	7.08	0	0	17.11.2009
НГК ИТЕРА	101.27	39.80	-0.02	9.08	829 790	6	07.12.2007
<b>Легкая промышленность</b>							
Балтимор01	95.51	1.67	0	15.76	0	0	05.09.2006
КрВост-Инв	102.20	22.05	-0.09	8.9	1 021	1	25.02.2007
ОГО-агро-1	102.67	4.69	-0.03	12.58	2 338 518	6	22.04.2007
РусТекстил	102.45	26.78	0.43	10.46	273 603	2	12.09.2006
СанИнтБрюФ	101.50	28.49	-0.14	8.03	1 014	1	15.08.2006
<b>Металлургия</b>							
Мечел ТД-1	100.42	45.07	0.08	7.28	301 550	2	12.06.2009
МечелСГ1об	100.15	47.45	0	7.85	0	0	22.11.2007
ОМК 1 об	102.45	37.30	-0.15	8.14	855 469	13	12.06.2008
РусАлФ-2в	100.77	36.38	0	7.34	0	0	20.05.2007
ТЧМ 02обл.	100.17	46.41	-0.17	11.04	1 320 499	11	02.12.2007
ЧТПЗ 01об	102.65	35.14	-0.02	8.28	16 417 600	3	16.06.2010
<b>Машиностроение</b>							
АВТОВАЗ об	101.23	19.91	0.17	7.43	481 273	4	13.08.2008
ГТ-ТЭЦ 2об	100.40	45.89	-0.1	10.17	11 043	2	22.06.2006
ИжАвто-01	99.25	14.95	0	11.94	495 257	3	14.03.2007
МиГ-Ф обл.	101.70	42.86	0	9.01	15 255 000	1	03.06.2009
ОМЗ - 4 об	102.29	24.99	0	7	0	0	26.02.2009
<b>Энергетика</b>							
Башкирэн2в	101.25	18.48	0	7.99	0	0	22.02.2007
Ленэнерг01	101.40	4.21	0	8.87	23 380 281	11	19.04.2007
СвердлЭн-1	101.45	18.41	0	8.79	0	0	01.03.2007
ФСК ЕЭС-01	102.60	32.79	0.1	7.12	2 055	2	18.12.2007
<b>Муниципальные</b>							
КОМИ 7в об	108.50	53.59	-0.92	8.08	700 625	12	22.11.2013
ЛенОбл-Зоб	128.85	51.78	0.04	7.79	1 417 500	2	05.12.2014
МГор39-об	109.95	28.49	0.09	6.95	2 417 009	7	21.07.2014
Мос.обл.4в	110.50	3.01	0	7.23	2 212	2	21.04.2009
Мос.обл.5в	107.40	6.37	0.09	7.32	12 873 262	12	30.03.2010
НижгорОбл1	102.25	0.65	0.09	7.11	1 228 080	3	01.11.2006
Новсиб 2об	103.00	19.40	0	7.13	205 800	1	07.12.2006
НовсибОбл2	109.00	23.32	-0.01	7.39	368 161	2	29.11.2007
ЯрОбл-03	102.80	38.89	0	6.7	0	0	17.11.2006

\* - наиболее ликвидными выпусками.

## Ежедневный обзор рынка рублевых облигаций

### Государственные облигации

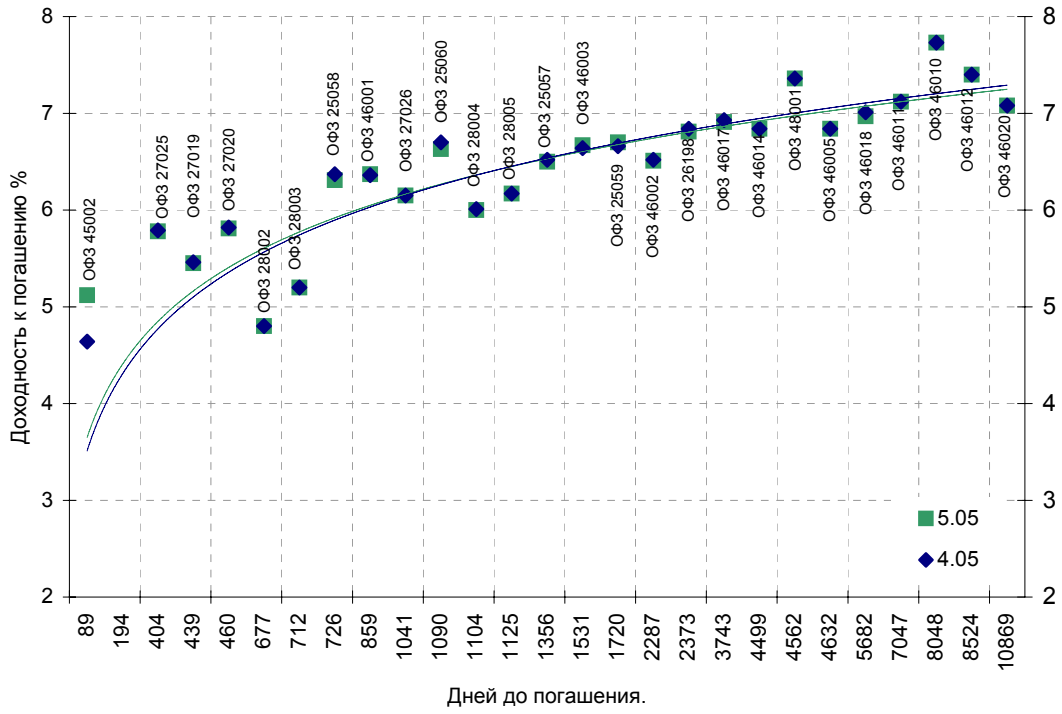
Котировки ОФЗ в пятницу не стали продолжать повышаться, инвесторы действовали осторожно в преддверии заседания ФРС США по поводу учетной ставки, что выражалось в невысокой активности участников на вторичных торгах. Высока вероятность того, что 10 мая ФРС в очередной раз повысит учетную ставку, что приведет к росту доходностей американских казначейских обязательств, в результате чего продолжится рост доходностей на долговых рынках, в связи с чем инвесторы воздерживаются от решительных действий. Объем сделок на вторичном рынке составил 424 млн. рублей против 301 млн. рублей в четверг.

На аукционе по доразмещению ОФЗ 25059 было продано бумаг на общую сумму 772 млн. рублей при объеме предложения в 2,2 млрд. рублей и спросе на уровне 3,4 млрд. рублей. Средневзвешенная цена составила 98,25%, что соответствует доходности 6,70% годовых. Выпуск 25060 с погашением в 2009 году был доразмещен на общую сумму 1,2 млрд. рублей по номиналу при объеме предложения в 4,9 млрд. рублей и спросе в 4,5 млрд. рублей. Средневзвешенная цена составила 98,13%, что соответствует доходности 6,65% годовых.

Сегодня торги на рынке ОФЗ будут проходить при крайне низкой активности из-за отсутствия иностранных игроков. Те инвесторы, которые примут участие в торгах, вряд ли будут вести активную деятельность в канун решения ФРС.

Выпуск	Цена последн. сделки, % от. ном.	Изм-е цены, %	Доходн., % год	Дата погашения	Дней до погашения	Кол-во сделок	Оборот, руб.	НКД, руб.	Размер купона, руб.	Дата выпл. куп., ггггммдд
ОБР 04002	98.28	0.13	4.80	23.06.2009	1145	1	99 999 935	0	0	0
ОБР 04003	0.00	0.00	5.70	22.09.2009	1236	0	0	0	0	0
ОФЗ 25057	103.47	0.07	6.50	20.01.2010	1356	2	41 404	1.82	18.45	20060726
ОФЗ 25058	100.25	0.10	6.31	30.04.2008	726	14	141 257 475	0.35	15.71	20060802
ОФЗ 25059	98.25	-0.15	6.70	19.01.2011	1720	18	758 526 540	1.5	15.21	20060726
ОФЗ 25060	98.20	0.20	6.63	29.04.2009	1090	43	1 276 155 301	0.32	14.46	20060802
ОФЗ 26175	0.00	0.00	5.11	20.11.2006	199	0	0	9.04	19.95	20061120
ОФЗ 26176	0.00	0.00	0.00	20.11.2007	564	0	0	8.99	19.95	20061121
ОФЗ 26177	0.00	0.00	0.00	20.11.2008	930	0	0	8.88	19.95	20061123
ОФЗ 26178	0.00	0.00	0.00	20.11.2009	1295	0	0	8.82	19.95	20061124
ОФЗ 26198	95.80	0.16	6.81	02.11.2012	2373	1	4 311 000	29.92	60	20061104
ОФЗ 27019	0.00	0.00	5.45	18.07.2007	439	0	0	29.31	49.86	20060719
ОФЗ 27020	0.00	0.00	5.81	08.08.2007	460	0	0	23.56	49.86	20060809
ОФЗ 27025	0.00	0.00	5.78	13.06.2007	404	0	0	9.78	17.45	20060614
ОФЗ 27026	0.00	0.00	6.15	11.03.2009	1041	0	0	10.48	18.7	20060614
ОФЗ 28002	0.00	0.00	4.80	12.03.2008	677	0	0	13.97	49.86	20060913
ОФЗ 28003	0.00	0.00	5.20	16.04.2008	712	0	0	4.38	49.86	20061018
ОФЗ 28004	0.00	0.00	6.00	13.05.2009	1104	0	0	46.57	49.86	20060517
ОФЗ 28005	0.00	0.00	6.17	03.06.2009	1125	0	0	40.82	49.86	20060607
ОФЗ 45001	0.00	0.00	1.80	15.11.2006	194	0	0	10.83	12.47	20060517
ОФЗ 45002	101.17	-0.13	5.12	02.08.2006	89	5	60 702 000	7.64	14.96	20060802
ОФЗ 46001	105.69	-0.02	6.37	10.09.2008	859	1	5 284 700	13.97	24.93	20060614
ОФЗ 46002	0.00	0.00	6.51	08.08.2012	2287	0	0	21.64	49.86	20060816
ОФЗ 46003	111.07	-0.12	6.67	14.07.2010	1531	1	111 070 000	29.31	49.86	20060719
ОФЗ 46005	0.00	0.00	6.84	09.01.2019	4632	0	0	0	0	0
ОФЗ 46010	0.00	0.00	7.73	17.05.2028	8048	0	0	0	0	20060614
ОФЗ 46011	0.00	0.00	7.12	20.08.2025	7047	0	0	0	0	20060913
ОФЗ 46012	0.00	0.00	7.40	05.09.2029	8524	0	0	7.04	12.08	20061004
ОФЗ 46014	0.00	0.00	6.84	29.08.2018	4499	0	0	13.97	49.86	20060913
ОФЗ 46017	104.98	0.12	6.91	03.08.2016	3743	5	7 350 150	19.48	22.44	20060517
ОФЗ 46018	109.20	0.32	6.97	24.11.2021	5682	1	10 920 000	13.27	23.68	20060614
ОФЗ 46020	0.00	0.00	7.08	06.02.2036	10869	0	0	15.04	34.65	20060816
ОФЗ 48001	0.00	0.00	7.36	31.10.2018	4562	0	0	37.26	79.78	20061115

Кривая доходности государственных облигаций



## Контактная информация

ОАО «Брокерский дом Открытие»,  
105066 Москва, ул. Александра Лукьянова д. 3.  
Телефон: (495) 232-99-66  
Факс: (495) 956-47-00  
[www.open.ru](http://www.open.ru)  
[info@open.ru](mailto:info@open.ru)

<b>Отдел по работе с клиентами</b>	<b>Тужилова Жанна</b> Начальник отдела	Тел.232-99-66 добавочный 165	<a href="mailto:zhanna@open.ru">zhanna@open.ru</a>
	<b>Горячева Анна</b> специалист	добавочный 169	<a href="mailto:Goryacheva@open.ru">Goryacheva@open.ru</a>
	<b>Кузовкина Ольга</b> специалист	добавочный 228	<a href="mailto:Kuzovkina@open.ru">Kuzovkina@open.ru</a>
<b>Отдел торговых операций</b>	<b>Григорий Аксенов</b> начальник отдела	Тел.232-99-66 добавочный 124	<a href="mailto:Agb@open.ru">Agb@open.ru</a>
	<b>Томилин Андрей</b> трейдер ММВБ	Тел. 777-34-87	<a href="mailto:Tomilin@open.ru">Tomilin@open.ru</a>
	<b>Гневко Дмитрий</b> трейдер ММВБ	Тел. 777-34-87	<a href="mailto:Dima@open.ru">Dima@open.ru</a>
	<b>Костюк Константин</b> трейдер срочный рынок ФОРТС	Тел. 745-86-57	<a href="mailto:Kostuk@open.ru">Kostuk@open.ru</a>
	<b>Калачев Владислав</b> котировки опционов по запросу	Тел. 232-99-66 добавочный 139	<a href="mailto:kvlad@open.ru">kvlad@open.ru</a>
<b>Аналитическое управление</b>	<b>Шехмаметьев Халиль</b> Начальник управления	добавочный 230	<a href="mailto:sha@open.ru">sha@open.ru</a>
	<b>Мильчакова Наталья</b> Начальник отдела фундаментального анализа	добавочный 210	<a href="mailto:n.milchakova@open.ru">n.milchakova@open.ru</a>
	<b>Афонин Александр</b> аналитик по облигациям	добавочный 173	<a href="mailto:afonin@open.ru">afonin@open.ru</a>
	<b>Пивень Валерий</b> аналитик по международным рынкам	добавочный 232	<a href="mailto:valerypiven@open.ru">valerypiven@open.ru</a>
	<b>Каленкович Алексей</b> аналитик по производным инструментам	добавочный 231	<a href="mailto:kalenkovich@open.ru">kalenkovich@open.ru</a>
	<b>Тищенко Кирилл</b> аналитик	Добавочный 127	<a href="mailto:tkv@open.ru">tkv@open.ru</a>

Информация, содержащаяся в данном обзоре, предназначена исключительно для сведения клиентов компании, при этом она носит сугубо информационный характер и не является предложением о покупке или продаже ценных бумаг. Несмотря на то, что сведения, представленные в данном обзоре, были отобраны тщательным образом, «Брокерский дом Открытие» не претендует на полноту и точность предоставленных данных. Кроме того, Компания не берет на себя обязательства регулярно обновлять информацию, которая содержится в обзоре или исправлять возможные неточности. /Аналитический отдел тел 232-9966, mail: research@open.ru.