

Новости

- ООО "Главмосстрой-Финанс" в рамках оферты выкупило 98,08% облигаций 1-й серии общим объемом эмиссии 2 млрд. рублей. Эмитент выкупил 1,96 млн. облигаций на сумму 1,961 млрд. рублей.
- ЗАО "Метар Финанс" (SPV-компания ООО "МетУпак") 15 июня начнет размещение первого выпуска облигаций объемом эмиссии 500 млн. рублей. Срок обращения бумаг - 4 года.
- Банк "Санкт-Петербург" планирует 14-20 июня начать размещение на ММВБ 3-летних облигации первой серии на 1 млрд. рублей. Ставка первого купона бумаг прогнозируется на уровне около 9,6% годовых. Условия эмиссии предусматривают годовую оферту на выкуп бумаг.
- НОМОС-банк 14 июня начнет размещение 7-го выпуска облигаций объемом 3 млрд. Срок обращения облигаций - 3 года. Эмитент планирует разместить облигации со ставкой купона на уровне 8,25-8,50% годовых.

Корпоративные и муниципальные облигации

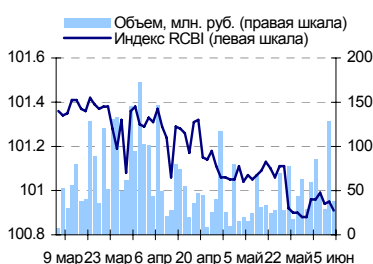
В понедельник на рынке рублевых облигаций единого движения не сложилось, несмотря на преобладание позитивных факторов. Существенное укрепление рубля по отношению к доллару США и благоприятная обстановка на денежном рынке не привели к росту цен долговых бумаг. Доллар в понедельник подешевел почти на 20 копеек, что стало результатом его ослабления на валютном рынке. На денежном рынке ставки по межбанковским кредитам не превышали 2% годовых на фоне избытка рублей в банковской системе. Значительных изменений на рынке внешнего госдолга не произошло, что можно отнести к позитивным факторам. Объем торгов по сравнению с предыдущим днем снизился и составил 5,8 млрд. руб. против 7,3 млрд. рублей днем ранее.

Благоприятная обстановка на рынке рублевых облигаций сохраняется, что должно способствовать росту цен долговых бумаг. Позитивное воздействие на рынок будет оказывать хорошая обстановка на денежном рынке, где ставки по межбанковским кредитам держатся на минимальных уровнях на фоне избытка рублей в банковской системе. На внешних рынках существенных изменений не ожидается, что можно расценивать как позитивный фактор.

События рынка рублевых облигаций на ближайшие дни

Выпуск	Событие
6 Белгранкорм 1	Выплата по 2-му купону Ставка купона: 10.9% годовых
ВолгаТелеком 44	Выплата по 1-му купону Ставка купона: 8.2% годовых
ВолгаТелеком 45	Выплата по 1-му купону Ставка купона: 8.5% годовых
Евросеть ТД 2	Размещение на ММВБ облигаций
Черкизово 1	Размещение на ММВБ облигаций
Чувашия 3i005	Внебиржевое размещение
Волшебный край 1	Выплата по 1-му купону Ставка купона: 11.75% годовых
Финансконтракт 1	Выплата по 3-му купону Ставка купона: 11.7% годовых
Уфа 25004	Выплата по 4-му купону Ставка купона: 10.03% годовых
Новосибирск 2	Выплата по 6-му купону Ставка купона: 12% годовых
Иркутская обл. 2	Выплата по 7-му купону Ставка купона: 10% годовых
Готэк 1	Выплата по 6-му купону Ставка купона: 12.5% годовых
	Погашение облигаций
Джей Эф Си 2	Выплата по 3-му купону Ставка купона: 13% годовых

Индекс корпоративных облигаций ММВБ (RCBI)



Ближайшие оферты и погашения

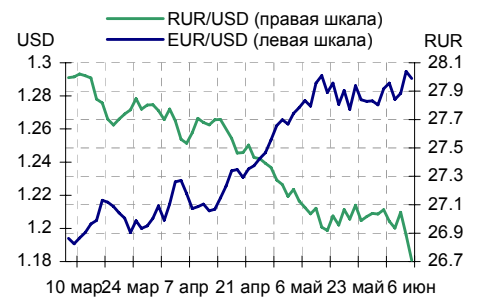
Бумага	Доход-ть	Цена	НКД	Дней до погашения/оферты
НутрИнв1об	12.37	100.00	27.29	7
РусСтанд-2	1.76	100.30	66.54	8
КуйбАзот-1	16.86	99.60	2.22	9
СибЦем 01	8.72	100.10	58.9	9
ПАВА 01 об	13.34	100.00	28.63	10
Мечел ТД-1	8.30	100.10	55.05	10
Евросервис	4.21	100.40	29.15	14
ГОТЭК-2	11.05	99.95	44.75	16
ГТ-ТЭЦ 2об	9.14	100.15	56.51	16
Ногинск-01	7.73	100.34	30.41	16

Курсив – оферта.

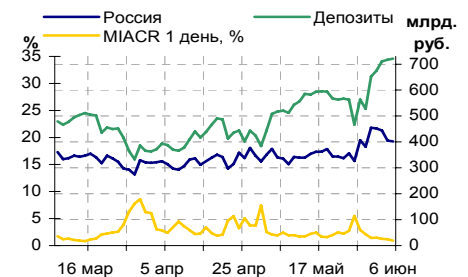
Основные индикаторы

	Значение	изм.
RUR/USD	26.7089	-0.1779
RUR/EUR	34.5800	0.1434
EUR/USD	1.2905	-0.0042
изм. б.п.		
RCBI	100.91	-4
MIACR 1 день, %	0.93	-24
Москва 39, YTM % год.	6.91	1
RUS30, YTM % год.	6.24	-2
UST10, YTM % год.	5.03	3
Остатки на к/с, млрд. руб.		
по России	401.8	-0.86
по Москве	288.5	-0.83
Депозиты банков	319.7	2.50
Объем торгов, млн. руб.		
Биржа	781	-49.97
РПС	5 029	-13.04
РЕПО	0	0.00
ОФЗ	477	-40.15

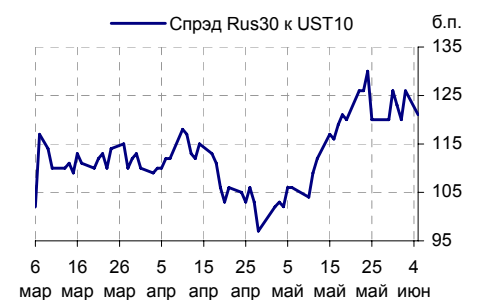
Курсы валют



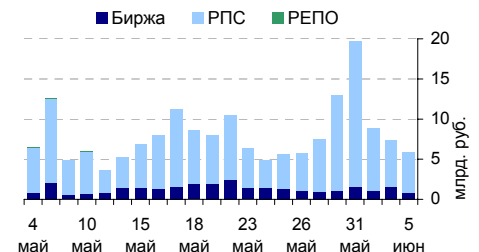
Остатки на к/с, млрд. руб.



Спрэд Россия 30 и US Treasures 10



Объем торгов на ММВБ, млн. руб.



Ежедневный обзор рынка рублевых облигаций

Корпоративные облигации

Лидеры роста/падения*

	YTM	Цена закр.	НКД	До погаш.	Оборот, руб.	Кол-во сделок	Измен. цены, %
ТЧМ 02обл.	4.62	102.5	0.8	545	10 250 000	1	2.60
КамскДол 1	12.53	101	5.55	255	6 060	1	1.00
МидлендКМ1	10.15	100.8	20.55	122	193 299	3	0.60
ЮСКК 01обл	12.72	100.1	58.68	757	30 030	1	0.55
НИКОСХИМ 1	11.9	101.2	65.97	192	65 780	1	0.51
МартаФин 1	12.26	105	4.47	717	1 050 000	1	0.48
ГАЗПРОМ А5	5.93	102.2	11.42	491	61 320	1	0.44
ЮТК-01 об.	7.79	101.74	31.6	101	101 740	1	0.43
СвердлЭн-1	8.79	101.3	27.33	269	9 117	1	0.40
РусТекс 2	13.54	99.35	30.74	1 004	298 050	1	0.35
	YTM	Цена закр.	НКД	До погаш.	Оборот, руб.	Кол-во сделок	Измен. цены, %
ГазпромБ 1	7.88	97.55	23.93	1 697	23 116 801	5	-0.46
ГТ-ТЭЦ 3об	9.99	100.8	14.84	683	302 400	1	-0.44
Очаково-02	9.3	99	17	837	9 559 440	1	-0.40
ИнкомЛада1	12.4	102.3	3.59	535	537 075	1	-0.39
РусСтанд-3	9.46	99.8	23.7	443	17 218 618	2	-0.30
Электрон01	13.04	100	18.16	678	1 822 000	4	-0.30
Пересвет-1	15.02	103.86	29.73	484	5 227 409	11	-0.28
ПИК-5об	11.01	99.65	3.63	715	9 936 605	34	-0.25
ТрансаэроФ	10.93	101.05	37.02	976	3 631 300	4	-0.21
РусСтанд-4	8.6	99.7	21.47	637	51 621 241	10	-0.20

Лидеры по обороту*

	YTM	Цена закр.	НКД	До погаш.	Оборот, руб.	Кол-во сделок	Измен. цены, %
РусСтанд-4	8.6	99.7	21.47	637	51 621 241	10	-0.20
Ленэнерго01	8.96	101.2	12.92	318	41 513 692	19	0.06
ТНК ВР 01	6.01	104.25	2.88	176	27 188 400	5	0.13
ГазпромБ 1	7.88	97.55	23.93	1 697	23 116 801	5	-0.46
ИРКУТ-03об	8.48	101.5	17.72	1 564	21 274 132	9	0.05
ТурАлемФ 1	6.77	99.9	9.64	1 219	19 180 800	2	0.09
МСельПром1	13.64	99.8	60.9	921	17 472 740	11	0.09
РусСтанд-3	9.46	99.8	23.7	443	17 218 618	2	-0.30
РосселхБ 2	8	100.3	2.58	1 717	17 064 800	3	-0.05
ЮТК-03 об.	9.42	102.07	17.32	1 223	16 278 795	8	-0.08

Муниципальные облигации

Лидеры роста/падения*

	YTM	Цена закр.	НКД	До погаш.	Оборот, руб.	Кол-во сделок	Измен. цены, %
Якут-05 об	6.82	101.5	11.34	320	1 015	1	0.50
КОМИ 5в об	7.05	109.49	28	567	1 095	1	0.45
Мос.обл.3в	6.1	105.7	31.95	440	1 057	1	0.38
Удмуртия-1	7.93	100.95	35.95	936	100 950	3	0.15
Волгогр 01	8.14	103.1	12.85	773	1 031	1	0.10
КрасЯрск05	7.62	100.49	8.14	866	381 472	3	0.09
ВолгогрОб1	8.28	107.01	58.75	1 473	5 405 650	3	0.06
МГор38-об	6.67	113.35	44.11	1 665	66 032 059	8	0.00
МГор43-об	5.06	109.3	5.21	712	26 901 742	9	0.00
Саха(Якут)	7.98	100.94	10.02	2 502	2 019 810	2	0.00
	YTM	Цена закр.	НКД	До погаш.	Оборот, руб.	Кол-во сделок	Измен. цены, %
ИркОбл-а01	7.76	101.57	27.79	412	1 991 483	17	-1.05
КОМИ 6в об	7.95	116.25	19.95	1 592	567 235	6	-0.98
ВоронежОб2	7.46	113.5	61.26	1 109	11 362 500	11	-0.74
ВолгогрОбл	7.99	106.5	61.24	1 102	78 810	1	-0.37
Новсиб 3об	7.57	113.5	52	1 135	24 633 620	3	-0.31
Казань01об	8.03	100.33	13.23	46	1 003	1	-0.21
НовсибОбл2	7.34	108.6	1.46	542	3 293 839	4	-0.19
КабБалк 1	10.89	103.3	17.64	502	244 821	1	-0.19
МГор36-об	6.23	108.95	46.85	925	3 180	3	-0.14
МГор39-об	6.91	110.1	36.99	2968	302 972	5	-0.09

Лидеры по обороту*

	YTM	Цена закр.	НКД	До погаш.	Оборот, руб.	Кол-во сделок	Измен. цены, %
МГор38-об	6.67	113.35	44.11	1665	66 032 059	8	0.00
Мос.обл.5в	7.1	107.9	12.74	1394	38 073 088	8	-0.08
МГор43-об	5.06	109.3	5.21	712	26 901 742	9	0.00
Новсиб 3об	7.57	113.5	52	1135	24 633 620	3	-0.31
НижгорОбл1	7.47	101.8	10.67	149	12 780 990	17	-0.01
ВоронежОб2	7.46	113.5	61.26	1109	11 362 500	11	-0.74
ВолгогрОб1	8.28	107.01	58.75	1473	5 405 650	3	0.06
КраснЯрКр3	7.38	99.14	11.7	849	5 245 697	7	-0.01
НовсибОбл2	7.34	108.6	1.46	542	3 293 839	4	-0.19
Саха(Якут)	7.98	100.94	10.02	2502	2 019 810	2	0.00

* - По итогам торгов на ММВБ

Ежедневный обзор рынка рублевых облигаций
Итоги торгов корпоративными и региональными облигациями на ММВБ* (5.06.2006)

	Цена, % от номинала	НКД, руб.	Изм. цены, %	Доходность к погашению, % годовых	Объем торгов, руб.	Кол-во сделок	Погашение
Телекоммуникации							
СибТлк-Зоб	100.75	56.81	-0.05	7.72	1 007	1	14.07.2006
СЗТелекЗоб	102.40	1.01	0	7.99	0	0	24.02.2011
СМАРТС 03	100.20	23.95	0	13.74	0	0	29.09.2009
Таттелеком	103.50	8.49	0	8.01	0	0	06.05.2007
УралСвзИнб	100.76	54.27	-0.01	7.67	12 490 085	4	18.07.2006
ЦентрТел-3	101.25	27.07	0	7.79	0	0	15.09.2006
ЦентрТел-4	114.24	40.83	-0.04	-1	479 640	1	21.08.2009
ЮТК-02 об.	100.95	33.66	-0.15	9.43	141 120	1	07.02.2007
ЮТК-03 об.	102.15	17.32	-0.08	9.42	16 278 795	8	10.10.2009
Банки							
Зенит 1обл	100.00	16.00	0	8.13	0	0	24.03.2007
РОСБАНК-1	101.12	28.38	-0.02	7.71	11 325 520	3	15.02.2009
РусСтанд-2	100.30	66.54	0	1.76	0	0	14.06.2006
РусСтанд-3	100.10	23.70	-0.3	9.46	17 218 618	2	22.08.2007
ХКФ Банк-2	100.00	4.66	0.05	8.61	499 250	1	11.05.2010
Добывающие							
ГАЗПРОМ А3	101.28	29.56	-0.18	6.36	2 820 430	5	18.01.2007
ГАЗПРОМ А5	101.75	11.42	0.44	5.93	61 320	1	09.10.2007
ГАЗПРОМ А6	100.19	22.09	-0.07	7.02	546 820	4	06.08.2009
Лукойл2обл	101.08	2.58	0	7.01	0	0	17.11.2009
НГК ИТЕРА	101.25	48.08	0	9.04	0	0	07.12.2007
Легкая промышленность							
Балтимор01	96.90	0.00	0	14.44	0	0	05.09.2006
КрВост-Инв	102.00	31.82	0	8.74	0	0	25.02.2007
ОГО-агро-1	101.99	15.88	0.01	13.1	867 000	1	22.04.2007
РусТекстил	102.05	42.75	-0.15	11.57	305 600	2	12.09.2006
СанИнтБрюФ	101.00	39.53	0	7.72	0	0	15.08.2006
Металлургия							
Мечел ТД-1	100.10	55.05	0	8.3	2 103 191	3	12.06.2009
МечелСГ1об	100.05	1.66	0	5.54	0	0	22.11.2007
ОМК 1 об	102.20	45.12	0	8.16	0	0	12.06.2008
РусАлФ-2в	100.65	3.51	0	7.41	0	0	20.05.2007
ТЧМ 02обл.	99.90	0.80	2.6	4.62	10 250 000	1	02.12.2007
ЧТПЗ 01об	102.50	43.21	0.1	8.25	11 726 842	5	16.06.2010
Машиностроение							
АВТОВАЗ об	101.05	27.73	-0.05	7.81	303 000	3	13.08.2008
ГТ-ТЭЦ 2об	100.34	56.51	-0.19	9.14	3 121 242	6	22.06.2006
ИжАвто-01	99.49	24.04	-0.09	11.81	147 112	1	14.03.2007
МиГ-Ф обл.	101.70	51.78	0	8.88	0	0	03.06.2009
ОМЗ - 4 об	102.50	37.09	0	3.59	0	0	26.02.2009
Энергетика							
Башкирэн2в	101.10	26.55	0	8.02	0	0	22.02.2007
Ленэнерг01	101.14	12.92	0.06	8.96	41 513 692	19	19.04.2007
СвердлЭн-1	100.90	27.33	0.4	8.79	9 117	1	01.03.2007
ФСК ЕЭС-01	103.10	40.26	0.02	6.74	1 031	1	18.12.2007
Муниципальные							
КОМИ 7в об	109.00	4.27	0	7.74	0	0	22.11.2013
ЛенОбл-Зоб	128.55	63.25	0	7.8	0	0	05.12.2014
МГор39-об	110.20	36.99	-0.09	6.91	302 972	5	21.07.2014
Мос.обл.4в	110.85	12.36	0	6.99	361 371	3	21.04.2009
Мос.обл.5в	107.99	12.74	-0.08	7.1	38 073 088	8	30.03.2010
НижгорОбл1	101.81	10.67	-0.01	7.47	12 780 990	17	01.11.2006
Новсиб 2об	102.45	29.59	0	7.23	0	0	07.12.2006
НовсибОбл2	108.81	1.46	-0.19	7.34	3 293 839	4	29.11.2007
ЯрОбл-03	102.10	4.14	0	7.31	0	0	17.11.2006

* - наиболее ликвидными выпусками.

Ежедневный обзор рынка рублевых облигаций

Государственные облигации

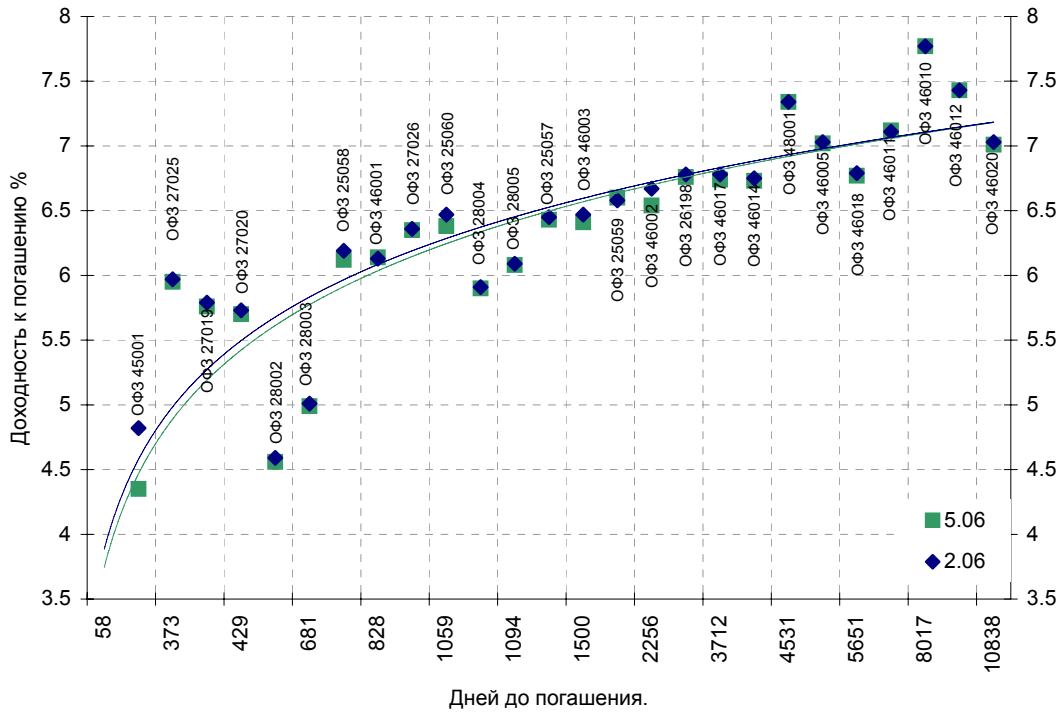
В понедельник цены большинства выпусков ОФЗ выросли благодаря сохранению позитивной внутренней обстановки и повышению котировок российских государственных еврооблигаций. Росту цен ОФЗ способствовала благоприятная обстановка на денежном рынке, где ставки находились ниже 2% годовых на фоне избытка рублей в банковской системе. Помимо этого, поддержку рынку госдолга оказало существенное укрепление рубля, который вчера подорожал почти на 20 копеек на фоне резкого снижения американской валюты. На внешнем рынке госдолга обстановка была спокойной, ближе к вечеру цены российских бумаг начали повышаться, что благоприятно отразилось на котировках рублевых выпусков. Объем торгов в понедельник составил 477 млн. рублей против 364 млн. рублей в пятницу.

Благоприятная обстановка на рынке ОФЗ сегодня сохранится. Поддержку рынку продолжит оказывать высокая рублевая ликвидность и небольшое улучшение ситуации на рынке внешнего госдолга.

Выпуск	Цена последн. сделки, % от. ном.	Изм-е цены, %	Доходн., % год	Дата погашения	Дней до погашения	Кол-во сделок	Оборот, руб.	НКД, руб.	Размер купона, руб.	Дата выпл. куп., ггггммдд
ОБР 04002	98.84	0.14	4.20	23.06.2009	1114	10	147 434 283	0	0	0
ОБР 04003	99.92	0.02	3.00	22.09.2009	1205	3	124 084 043	0	0	0
ОФЗ 25057	103.61	0.05	6.43	20.01.2010	1325	4	41 917 422	8.11	18.45	20060726
ОФЗ 25058	100.57	0.12	6.12	30.04.2008	695	54	207 124 268	5.7	15.71	20060802
ОФЗ 25059	98.65	-0.05	6.60	19.01.2011	1689	5	30 088 250	6.69	15.21	20060726
ОФЗ 25060	98.85	0.23	6.38	29.04.2009	1059	2	6 178 063	5.24	14.46	20060802
ОФЗ 26175	0.00	0.00	4.77	20.11.2006	168	0	0	10.74	19.95	20061120
ОФЗ 26176	0.00	0.00	0.00	20.11.2007	533	0	0	10.69	19.95	20061121
ОФЗ 26177	0.00	0.00	0.00	20.11.2008	899	0	0	10.58	19.95	20061123
ОФЗ 26178	0.00	0.00	0.00	20.11.2009	1264	0	0	10.52	19.95	20061124
ОФЗ 26198	96.10	0.08	6.76	02.11.2012	2342	4	8 888 798	35.01	60	20061104
ОФЗ 27019	0.00	0.00	5.76	18.07.2007	408	0	0	37.81	49.86	20060719
ОФЗ 27020	0.00	0.00	5.70	08.08.2007	429	0	0	32.05	49.86	20060809
ОФЗ 27025	100.69	0.01	5.95	13.06.2007	373	6	11 303 907	15.72	17.45	20060614
ОФЗ 27026	0.00	0.00	6.35	11.03.2009	1010	0	0	16.85	18.7	20060614
ОФЗ 28002	0.00	0.00	4.56	12.03.2008	646	0	0	22.46	49.86	20060913
ОФЗ 28003	0.00	0.00	4.99	16.04.2008	681	0	0	12.88	49.86	20061018
ОФЗ 28004	0.00	0.00	5.90	13.05.2009	1073	0	0	5.21	49.86	20061115
ОФЗ 28005	0.00	0.00	6.08	03.06.2009	1094	0	0	49.31	49.86	20060607
ОФЗ 45001	102.51	0.16	4.35	15.11.2006	163	4	6 610 328	1.3	6.23	20060816
ОФЗ 45002	0.00	0.00	4.87	02.08.2006	58	0	0	10.19	14.96	20060802
ОФЗ 46001	105.73	-0.04	6.14	10.09.2008	828	6	15 718	22.46	24.93	20060614
ОФЗ 46002	110.10	0.55	6.54	08.08.2012	2256	5	788 811	30.14	49.86	20060816
ОФЗ 46003	111.70	0.14	6.41	14.07.2010	1500	13	17 869 000	37.81	49.86	20060719
ОФЗ 46005	44.60	0.12	7.02	09.01.2019	4601	10	4 460 000	0	0	0
ОФЗ 46010	0.00	0.00	7.77	17.05.2028	8017	0	0	0	0	20060614
ОФЗ 46011	0.00	0.00	7.12	20.08.2025	7016	0	0	0	0	20060913
ОФЗ 46012	0.00	0.00	7.43	05.09.2029	8493	0	0	8.06	12.08	20061004
ОФЗ 46014	108.95	0.09	6.73	29.08.2018	4468	15	13 896 375	22.46	49.86	20060913
ОФЗ 46017	105.99	0.22	6.74	03.08.2016	3712	26	30 722 380	4.69	22.44	20060816
ОФЗ 46018	110.90	0.20	6.77	24.11.2021	5651	10	28 042 328	21.34	23.68	20060614
ОФЗ 46020	100.17	0.27	7.01	06.02.2036	10838	10	69 185 629	20.94	34.65	20060816
ОФЗ 48001	0.00	0.00	7.34	31.10.2018	4531	0	0	44.05	79.78	20061115

Ежедневный обзор рынка рублевых облигаций

Кривая доходности государственных облигаций



Контактная информация

ОАО «Брокерский дом Открытие»,
105066 Москва, ул. Александра Лукьянова д. 3.
Телефон: (495) 232-99-66
Факс: (495) 956-47-00
www.open.ru
info@open.ru

Отдел по работе с клиентами	Тужилова Жанна Начальник отдела	Тел.232-99-66 добавочный 165	zhanna@open.ru
	Горячева Анна специалист	добавочный 169	Goryacheva@open.ru
	Кузовкина Ольга специалист	добавочный 228	Kuzovkina@open.ru
Отдел торговых операций	Григорий Аксенов начальник отдела	Тел.232-99-66 добавочный 124	Agb@open.ru
	Томилин Андрей трейдер ММВБ	Тел. 777-34-87	Tomilin@open.ru
	Гневко Дмитрий трейдер ММВБ	Тел. 777-34-87	Dima@open.ru
	Костюк Константин трейдер срочный рынок ФОРТС	Тел. 745-86-57	Kostuk@open.ru
	Калачев Владислав котировки опционов по запросу	Тел. 232-99-66 добавочный 139	kvlad@open.ru
Аналитическое управление	Шехмамetyев Халиль Начальник управления	добавочный 230	sha@open.ru
	Мильчакова Наталья Начальник отдела фундаментального анализа	добавочный 210	n.milchakova@open.ru
	Афонин Александр аналитик по облигациям	добавочный 173	afonin@open.ru
	Пивень Валерий аналитик по международным рынкам	добавочный 232	valerypiven@open.ru
	Каленкович Алексей аналитик по производным инструментам	добавочный 231	kalenkovich@open.ru
	Тищенко Кирилл аналитик	Добавочный 127	tkv@open.ru

Информация, содержащаяся в данном обзоре, предназначена исключительно для сведения клиентов компании, при этом она носит сугубо информационный характер и не является предложением о покупке или продаже ценных бумаг. Несмотря на то, что сведения, представленные в данном обзоре, были отобраны тщательным образом, «Брокерский дом Открытие» не претендует на полноту и точность предоставленных данных. Кроме того, Компания не берет на себя обязательства регулярно обновлять информацию, которая содержится в обзоре или исправлять возможные неточности. /Аналитический отдел тел 232-9966, mail: research@open.ru.