

Новости

- Standard & Poor's присвоило долгосрочный кредитный рейтинг «BBB+» планируемому выпуску приоритетных необеспеченных еврооблигаций, которые будут размещены специальным юридическим лицом TransCapitalInvest с целью финансирования займа контролируемому государством российскому оператору системы нефтепроводов ОАО АК «Транснефть» (BBB+/Стабильный/—). Объем и процентная ставка выпуска будут определены во время его размещения. «Транснефть» будет использовать поступления от выпуска для финансирования строительства нефтепровода «Восточная Сибирь — Тихий океан».
- ОАО «Лебедянский» уведомляет о том, что ставка купонного дохода по неконвертируемым процентным документарным облигациям ОАО «Лебедянский» (государственный регистрационный номер 4-02-40982-А, далее «Облигации») на второй купонный период установлена в размере 6,21% годовых, что соответствует величине купонной выплаты по второму купону на одну облигацию, равной 15,48 рублей.

Корпоративные и муниципальные облигации

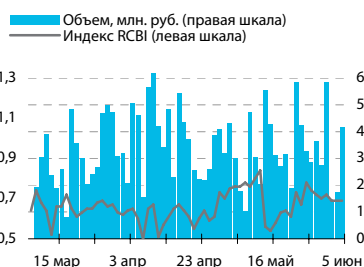
Обстановка на рынке рублёвого долга во вторник принципиально не изменилась. Участники рынка сохраняют выжидательную позицию накануне крупных размещений, что отрицательно сказывается на оборотах вторичного рынка. В то же время, резко выросшая в последнее время неопределённость на мировых рынках также заставляет проявлять определённую осторожность. В США после очередной порции позитивных данных макроэкономической статистики и заявления Бена Бернанке о сохранении инфляционных рисков выросла доходность казначейских облигаций. Цены российских евробондов также пошли вниз, однако, спрэд между двумя инструментами в очередной раз снизился. Дополнительное воздействие на настроения игроков создаёт близость заседания ЕЦБ, где, скорее всего, будет принято решение о росте ставки на 0,25%, что может спровоцировать изменение ситуации во всём секторе госбумаг различных стран.

Таким образом, шансы на снижение цен в России выглядят предпочтительными, однако, высокая ликвидность в любом случае удержит рынок от возможного резкого падения.

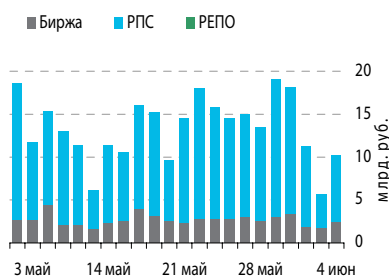
События рынка рублевых облигаций на ближайшие дни

Дата	Выпуск	Купон, Событие	Объем, млн руб
06	"Дальсвязь" обл с.Д2	44,13	88,26
	"Дальсвязь" обл с.Д3	42,88	64,32
	Чувашская респ. обл. 5	39,36	39,36
	Российские ЖД 02 обл.	38,64	154,56
	Российские ЖД 03 обл.	41,54	166,16
	Белон-Финанс	45,38	68,07
	"ВКМ-Финанс" 01 обл.	48,62	48,62
	КМБ-Банк обл.02	38,64	131,38
	Республика Карелия	41,88	20,94
	Мастер-Банк обл.03	58,59	70,31
	"Медведь-Финанс"	32,41	24,31
	"МиГ-Финанс" обл.	52,36	52,36
	КБ "Москоммерцбанк"	46,37	46,37
	"Россельхозбанк" обл.	17,95	53,85
	"Санвэй-Груп"	58,14	58,14
	Сахатранснефтегаз 01	59,34	66,46

Индекс корпоративных облигаций ММВБ (RCBI)



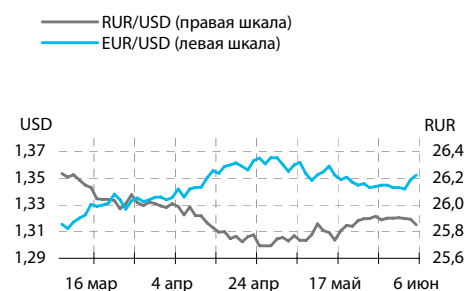
Объем торгов на ММВБ, млн. руб.



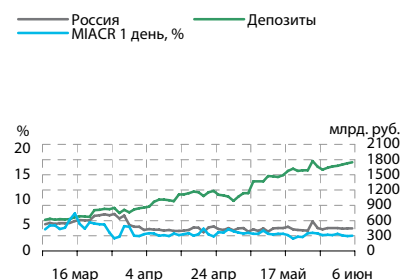
Основные индикаторы

	Значение	изм.
RUR/USD	25,8493	-0,0435
RUR/EUR	34,8180	0,0000
EUR/USD	1,3525	0,0035
изм. б.п.		
RCBI	100,69	0
MIACR 1 день, %	3	3
Москва 39, YTM % год.	6,41	1
RUS30, YTM % год.	5,86	3
UST10, YTM % год.	4,99	6
Остатки на к/с, млрд. руб.		
по России	447,1	-0,47
по Москве	321,7	-0,53
Депозиты банков	1298,2	2,52
Объем торгов, млн. руб.		
Биржа	2 284	31,63
РПС	7 781	99,36
ОФЗ	1 917	1185,00

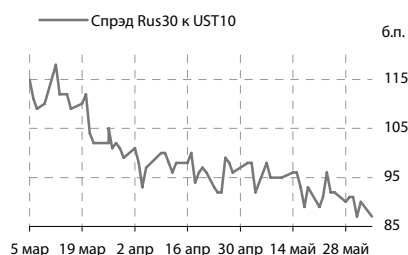
Курсы валют



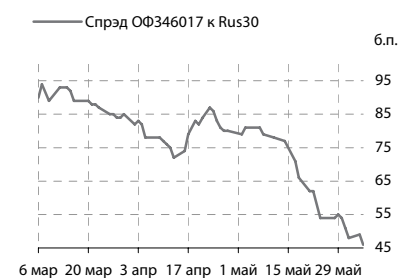
Остатки на к/с, млрд. руб.



Спрэд Россия 30 и US Treasures 10



Спрэд ОФЗ 46017 и Россия 30



Ежедневный обзор рынка рублевых облигаций

Корпоративные облигации

Лидеры роста/падения*

	УТМ	Цена закр.	НКД	До погаш.	Оборот, руб.	Кол-во сделок	Измен. цены, %
ВлгТлкВТ-3	7,28	103	0,23	1 273	38 110	1	0,49
Магnezит 1	2,47	100,3	45,07	561	1 003 000	1	0,20
НовЧерем 2	11,77	100	13,31	321	1 000	1	0,15
ИнкомФин01	13,02	100,8	14,86	661	443 923	2	0,05
КмплФин 01	12,88	99,97	40,41	974	999 700	1	0,02
ГАЗПРОМ А5	5,23	0	11,84	125	0	0	0,00
Лукойл2обл	6,79	0	2,98	895	0	0	0,00
МГТС-04 об	0	0	8,17	686	0	0	0,00
УралСвзИн4	7,15	0	9,31	148	0	0	0,00
Балтика1об	6,66	0	3,6	167	0	0	0,00
	УТМ	Цена закр.	НКД	До погаш.	Оборот, руб.	Кол-во сделок	Измен. цены, %
ГАЗПРОМ А9	7,09	101,35	20,8	2 443	20 290 000	4	-0,29
Лукойл4обл	7,2	101,65	35,28	2 374	2 035	2	-0,15
КИТФинБанк	8,03	103,01	46,85	561	566 555	1	-0,11
ВлгТлкВТ-2	7,25	101,5	0,22	1 273	37 555	1	-0,10
Магnezит 2	8,26	101,07	13,18	1 391	1 010 700	1	-0,03
ГАЗПРОМ А5	5,23	0	11,84	125	0	0	0,00
Лукойл2обл	6,79	0	2,98	895	0	0	0,00
МГТС-04 об	0	0	8,17	686	0	0	0,00
УралСвзИн4	7,15	0	9,31	148	0	0	0,00
Балтика1об	6,66	0	3,6	167	0	0	0,00

Лидеры по обороту*

	УТМ	Цена закр.	НКД	До погаш.	Оборот, руб.	Кол-во сделок	Измен. цены, %
ТНИКОЛЬ-Ф1	9,57	100,56	5,75	889	30 168 000	1	0,00
ГАЗПРОМ А9	7,09	101,35	20,8	2 443	20 290 000	4	-0,29
НОМОС 7в	7,9	100,25	38,2	741	10 025 000	1	0,00
Магnezит 2	8,26	101,07	13,18	1 391	1 010 700	1	-0,03
Магnezит 1	2,47	100,3	45,07	561	1 003 000	1	0,20
КмплФин 01	12,88	99,97	40,41	974	999 700	1	0,02
КИТФинБанк	8,03	103,01	46,85	561	566 555	1	-0,11
СанИнтБрю2	7,4	101,45	24,33	799	507 250	1	0,00
ИнкомФин01	13,02	100,8	14,86	661	443 923	2	0,05
ВлгТлкВТ-3	7,28	103	0,23	1 273	38 110	1	0,49

Муниципальные облигации

Лидеры роста/падения*

	УТМ	Цена закр.	НКД	До погаш.	Оборот, руб.	Кол-во сделок	Измен. цены, %
Белгор2003	8,08	104,75	13,32	330	52 375	1	2,70
ЛипецкОбл4	7,64	101,25	28,75	1 506	7 600 000	2	1,76
КалужОбл-2	8,07	102,1	0	1 547	1 021 000	1	1,59
Магадан-06	8,01	103,9	23,21	469	3 115 000	3	0,34
УФА-2006об	7,82	101,65	37,76	928	101 650	1	0,30
Башкорт4об	6,06	100,54	17,8	101	1 005	1	0,24
Якут-10 об	7,41	104,75	24,99	379	9 730 934	8	0,22
КОМИ 5в об	6,88	103,4	25,64	203	1 034	1	0,19
КрасЯрск05	7,2	100,9	10,95	502	5 507 144	3	0,10
Карелия 2	8,01	100,45	10,42	1 410	502 250	10	0,10
	УТМ	Цена закр.	НКД	До погаш.	Оборот, руб.	Кол-во сделок	Измен. цены, %
МГор38-об	6,91	110	43,83	1 301	370 896	2	-2,22
ЛенОбл-3об	7,51	127,1	58,56	2 741	1 919 210	1	-1,36
МГор41-об	6,34	107,14	34,25	1 152	443 609	2	-0,93
Мос.обл.6в	6,79	107,8	10,11	1 415	1 078	1	-0,28
Казань06об	7,8	100,8	1,1	817	1 300 081	12	-0,25
ВоронежОб3	8	107,45	43,25	1 484	19 268 346	4	-0,22
СамарОбл 3	7,09	102,5	3,75	1 529	17 927 500	3	-0,19
Мос.обл.7в	7,06	105,71	8,77	2 508	16 920 234	6	-0,10
Томск.об-4	7,84	98,7	35,07	1 666	1 085 700	1	-0,10
НижгорОбл2	7,17	102,49	7,01	517	14 309 823	3	-0,06

Лидеры по обороту*

	УТМ	Цена закр.	НКД	До погаш.	Оборот, руб.	Кол-во сделок	Измен. цены, %
МГор39-об	6,4	110,45	36,71	2 604	88 385 225	5	0,09
МГор44-об	6,45	110,33	44,38	2 942	56 974 798	4	0,07
ВоронежОб3	8	107,45	43,25	1 484	19 268 346	4	-0,22
СамарОбл 3	7,09	102,5	3,75	1 529	17 927 500	3	-0,19
Мос.обл.7в	7,06	105,71	8,77	2 508	16 920 234	6	-0,10
ИркОбл31-4	7,89	100,25	2,03	1 087	15 060 018	3	-0,05
НижгорОбл2	7,17	102,49	7,01	517	14 309 823	3	-0,06
Чувашия-04	7,45	108,35	22,97	662	13 651 410	5	0,05
Якут-10 об	7,41	104,75	24,99	379	9 730 934	8	0,22
ОрЗуево-01	9,81	102	23	382	8 287 500	2	0,00

* - По итогам торгов на ММВБ

Ежедневный обзор рынка рублевых облигаций

Итоги торгов корпоративными и региональными облигациями на ММВБ* (05.06.2007)

	Цена, % от номинала	НКД, руб.	Изм. цены, %	Доходность к погашению, % годовых	Объем торгов, руб.	Погашение	Оферта
Телекоммуникации							
ВлгТлкВТ-3	102,50	0,23	0,49	7,28	38 110	30.11.2010	
ДальСвз2об	104,20	0,00		7,36		30.05.2012	02.06.2010
СибТлк-6об	100,95	16,35		7,18		16.09.2010	18.09.2008
УрСИ сер07	101,50	17,95		7,61		13.03.2012	17.03.2009
ЦентрТел-4	113,39	40,83		7,26		21.08.2009	
ЮТК-03 об.	101,22	17,32		7,3		10.10.2009	09.10.2007
ЮТК-04 об.	103,72	20,71		7,49		09.12.2009	
Банки							
ГазпромБ 1	100,30	24,32	0	7,12		27.01.2011	
КИТФинБанк	103,12	46,85	-0,11	8,03	566 555	18.12.2008	
МКБ 02обл	100,80	51,57		8,93		04.06.2009	06.12.2007
НОМОС 7в	100,25	38,20		7,9	10 025 000	16.06.2009	18.12.2007
РосселхБ 2	102,90	3,01		7,14		16.02.2011	
РусСтанд-3	100,28	24,16		7,08		22.08.2007	
УРСАБанк 2	100,05	22,47		8,07		12.12.2008	15.06.2007
УРСАБанк 3	102,00	47,61		8,67		04.06.2009	
Нефть и газ							
ГАЗПРОМ А4	104,76	25,22		6,36		10.02.2010	
ГАЗПРОМ А5	100,80	11,84		5,23		09.10.2007	
ГАЗПРОМ А6	101,25	22,47		6,42		06.08.2009	
Лукойл2обл	101,27	2,98		6,79		17.11.2009	
НГК ИТЕРА	100,78	48,35		8,3		07.12.2007	
РуссНефть1	80,30	43,84		27,35		10.12.2010	12.12.2008
Удмнефтпр	100,90	1,30		9,02		01.09.2008	
Торговля							
АптЗбиб об	101,92	42,00		9,04		30.06.2009	
ДиксиФин-1	97,50	19,26		10,3		17.03.2011	
Евросеть-2	99,95	0,28		10,62		02.06.2009	04.12.2007
КОПЕЙКА 02	100,00	3,34		8,99		15.02.2012	18.02.2009
МонеткаФ-1	100,25	5,86		10,33		14.05.2009	15.11.2007
ПятерочФ 2	104,60	43,06		7,93		14.12.2010	
ПятерочФ 2	104,05	37,96		8,13	9 885 580	14.12.2010	
Металлургия							
Амурмет-01	101,80	26,04		8,83		26.02.2009	
Инпром 02	100,40	40,75		7,21		15.07.2010	19.07.2007
Мечел 2об	103,00	38,66		7,41		12.06.2013	16.06.2010
РусАлФ-3в	100,40	15,19		6,98		21.09.2008	
ТМК-03 обл	100,65	23,09		7,09		15.02.2011	19.02.2008
ЧТПЗ 01об	102,20	43,73		7,38		16.06.2010	18.06.2008
ЧТПЗ 01об	102,54	42,16	-0,04	7,9	5 970 349	16.06.2010	18.06.2008
Машиностроение							
АВТОВАЗ об	97,00	3,07		3,63		13.08.2008	
ГАЗФин 01	100,70	26,28		7,54		08.02.2011	12.02.2008
ИРКУТ-03об	104,30	18,20		7,37		16.09.2010	
ОМЗ - 4 об	87,50	0,00		8,03		26.02.2009	
ПромТр01об	100,20	40,87		9,76		03.07.2008	
УралВагЗФ2	100,45	16,14		8,01		05.10.2010	03.10.2007
Энергетика							
БашкирэнЗв	100,95	15,46		7,95		09.03.2011	19.03.2009
ГидроОГК-1	103,30	34,18		7,28		29.06.2011	
Ленэнерг02	102,50	29,01		8,04		27.01.2012	
Мосэнерго2	101,82	20,33		7,31		18.02.2016	23.02.2012
ФСК ЕЭС-02	103,75	36,62		6,98		22.06.2010	
ФСК ЕЭС-03	101,00	33,65		6,5		12.12.2008	
Муниципальные							
КалужОбл-2	102,10	0,47	0,05	8,05	65 021 000	29.08.2011	
ЛипецкОбл4	101,25	29,19		7,64		19.07.2011	
МГорЗ9-об	110,30	37,26		6,42		21.07.2014	
МГор44-об	110,23	44,93	0,02	6,46	1 102 500	24.06.2015	
Мос.обл.4в	108,70	12,96		6,2		21.04.2009	
Мос.обл.5в	106,60	13,15		6,42		30.03.2010	
Мос.обл.6в	107,80	10,60		6,79		19.04.2011	
НовсибО-05	100,70	18,16		7,84		15.12.2009	
СамарОбл 3	102,55	4,16		7,07		11.08.2011	

* - наиболее ликвидными выпусками.

Ежедневный обзор рынка рублевых облигаций

Государственные облигации

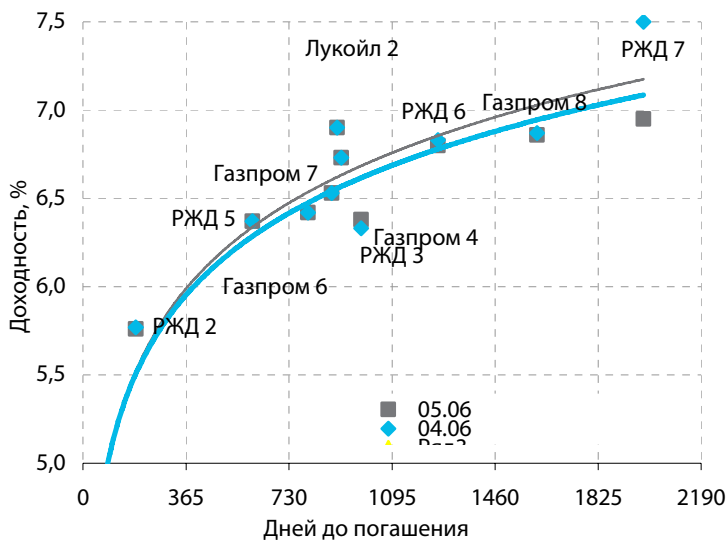
На торгах большинством выпусков ОФЗ во вторник единой тенденции в движении котировок не сложилось, а торги также проходили неактивно.

Наиболее популярным стал выпуск ОФЗ-46018, по которому было заключено 6 сделок объемом 214,26 млн руб. Облигации выросли в цене на 0,09%. Доходность к погашению в ноябре 2021 года снизилась на 1 б.п. - до 6,41% годовых.

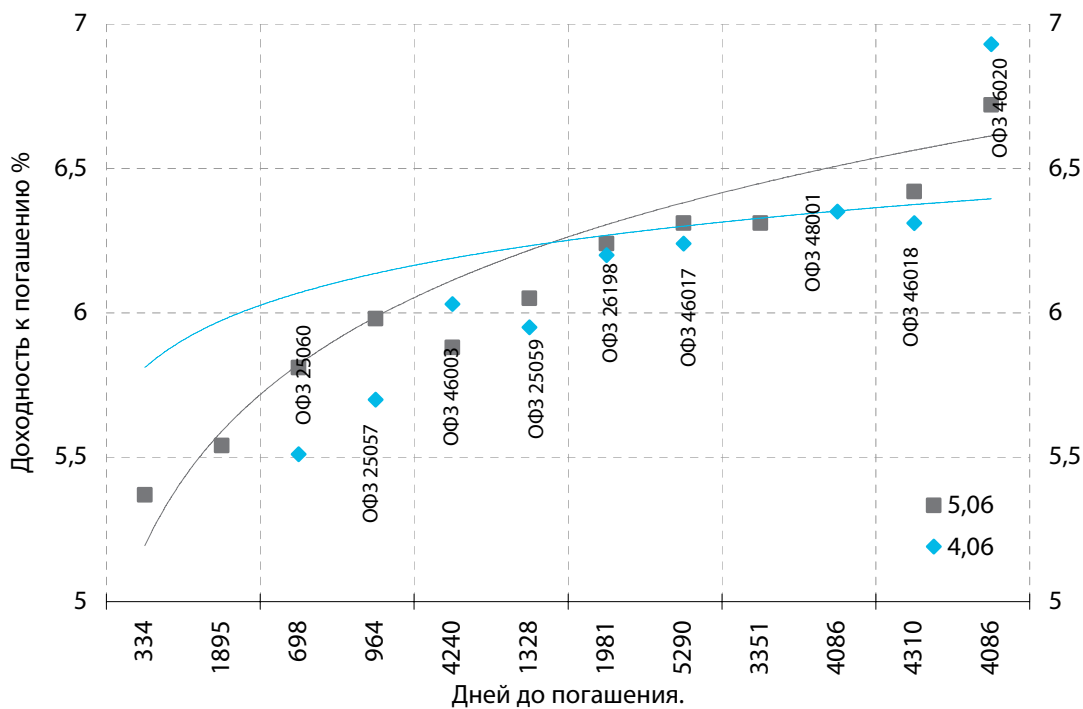
На вторичном рынке облигаций Банка России во вторник не было заключено ни одной сделки.

Выпуск	Цена последн. сделки, % от ном.	Изм-е цены, %	Доходн., % год	Дата погашения	Дней до погашения	Кол-во сделок	Оборот, руб.	НКД, руб.	Размер купона, руб.	Дата выпл. куп.
ОБР 04002			0	23.06.2009	748			0	0	
ОБР 04003			5,67	22.09.2009	839			0	0	
ОФЗ 25057			5,95	20.01.2010	959			8,52	18,45	25.07.2007
ОФЗ 25058			5,43	30.04.2008	329			6,04	15,71	01.08.2007
ОФЗ 25059			6,06	19.01.2011	1323			7,02	15,21	25.07.2007
ОФЗ 25060			5,81	29.04.2009	693			5,56	14,46	01.08.2007
ОФЗ 25061			6,02	05.05.2010	1064			5,56	15,57	08.08.2007
ОФЗ 26176			8,25	20.11.2007	167			10,8	19,95	20.11.2007
ОФЗ 26177			0	20.11.2008	533			10,69	19,95	22.11.2007
ОФЗ 26178			0	20.11.2009	898			10,63	19,95	23.11.2007
ОФЗ 26198			6,21	02.11.2012	1976			35,18	60	04.11.2007
ОФЗ 26199			6,18	11.07.2012	1862			8,19	15,21	18.07.2007
ОФЗ 27019			4,25	18.07.2007	42			38,35	49,86	18.07.2007
ОФЗ 27020			6,45	08.08.2007	63			32,6	49,86	08.08.2007
ОФЗ 27025			0,77	13.06.2007	7			13,81	14,96	13.06.2007
ОФЗ 27026			4,06	11.03.2009	644			16,11	17,45	13.06.2007
ОФЗ 28002			1,88	12.03.2008	280			23,01	49,86	12.09.2007
ОФЗ 28003			1,79	16.04.2008	315			13,42	49,86	17.10.2007
ОФЗ 28004			4,82	13.05.2009	707			5,75	49,86	14.11.2007
ОФЗ 28005			4,84	03.06.2009	728			0	49,86	05.12.2007
ОФЗ 46001			5,19	10.09.2008	462			17,26	18,7	13.06.2007
ОФЗ 46002			6,06	08.08.2012	1890			27,62	44,88	15.08.2007
ОФЗ 46003			5,88	14.07.2010	1134			38,35	49,86	18.07.2007
ОФЗ 46005			6,81	09.01.2019	4235			0	0	
ОФЗ 46010			7,24	17.05.2028	7651			0	0	13.06.2007
ОФЗ 46011			6,98	20.08.2025	6650			0	0	12.09.2007
ОФЗ 46012			7,17	05.09.2029	8127			4,73	7,03	03.10.2007
ОФЗ 46014			6,25	29.08.2018	4102			20,71	44,88	12.09.2007
ОФЗ 46017			6,33	03.08.2016	3346			4,89	21,19	15.08.2007
ОФЗ 46018			6,41	24.11.2021	5285			20,71	22,44	13.06.2007
ОФЗ 46019			6,89	20.03.2019	4305			0	0	02.04.2008
ОФЗ 46020			6,74	06.02.2036	10472			21,18	34,41	15.08.2007
ОФЗ 46021			6,35	08.08.2018	4081			23,01	39,89	22.08.2007
ОФЗ 48001			7,11	31.10.2018	4165			43,1	77,29	14.11.2007

Кривая доходности облигаций 1-го эшелона



Кривая доходности государственных облигаций



Контактная информация

«Финансовая корпорация «ОТКРЫТИЕ»

129010, Москва, Протопоповский переулок, д.19/10

Телефон: (095) 232-99-66. Факс: (095) 956-47-00

<http://www.bdopen.ru> e-mail info@open.ru

Аналитическое управление Телефон (495) 232-99-66

Халиль Шехмаметьев начальник управления	доб. 1573	sha@open.ru	Валерий Пивень начальник отдела рыночной аналитики, макроэкономика, международные рынки	доб. 1575	valerypiven@open.ru
Наталья Мильчакова начальник отдела фундаментального анализа, нефть и газ, потребительский рынок	доб. 1569	n.milchakova@open.ru	Александр Афонин рынок облигаций	доб. 1571	afonin@open.ru
Кирилл Тищенко телекоммуникации, анализ рынка акций	доб. 1572	tkv@open.ru	Ксения Елисеева электроэнергетика	доб. 1570	Ksenia.eliseeva@open.ru
Сергей Кривохижин металлургия	доб. 1574	ksy@open.ru	Гельды Союнов анализ рынка акций	доб. 1618	sojunov@open.ru
Кирилл Таченников транспорт, химия	доб. 1586	k.tachennikov@open.ru			

Отдел по работе с физическими лицами

Телефон (495) 232-99-66

Жанна Тужилова	zhanna@open.ru	Александр Докучаев	sales@open.ru
Анна Горячева		Михаил Жучков	
Юлия Обухова		Ольга Молчанова	
Екатерина Жиленко		Константин Филимошин	

Отдел по работе с институциональными клиентами

Телефон (495) 229-54-13

Александр Докучаев	sales@open.ru
Михаил Жучков	
Ольга Молчанова	
Константин Филимошин	

Представительства

Ижевск	(3412) 901-201	izh@open.ru	Санкт-Петербург	(812) 329-57-00	spb@open.ru
Казань	(843) 570-70-90	kazan@open.ru	Тверь	(4822) 49-53-99	tver@open.ru
Красноярск	(3912) 746-000	krsk@open.ru	Челябинск	(351) 268-05-50	chel@open.ru
Самара	(846) 276-44-33	samara@open.ru	Ростов-на-Дону	(863) 264-90-13	rostov@open.ru
Воронеж	(4732) 39-50-92	voronezh@open.ru			

Информация, содержащаяся в данном обзоре, предназначена исключительно для сведения клиентов компании, при этом она носит сугубо информационный характер и не является предложением о покупке или продаже ценных бумаг. Несмотря на то, что сведения, представленные в данном обзоре, были отобраны тщательным образом, «Брокерский дом Открытие» не претендует на полноту и точность предоставленных данных. Кроме того, Компания не берет на себя обязательства регулярно обновлять информацию, которая содержится в обзоре или исправлять возможные неточности. /Аналитический отдел тел 232-9966, mail: research@open.ru.