

Новости

▪ Ставка первого купона пятилетних облигаций "ГидроОГК" первой серии на 5 млрд. рублей установлена в размере 8,1% годовых. Облигации имеют 10 полугодовых купонов, ставка остальных купонов будет приравнена к ставке первого.

▪ ООО "УБРИР"-финанс (100%-ная "дочка" Уральского банка реконструкции и развития, УБРИР, Екатеринбург) в среду выплатило второй купон и погасило годовые облигации первой серии. Общий размер выплаты составил 531,165 млн. рублей, в том числе 31,165 млн. рублей в счет 2-го купона и 500 млн. рублей - в счет погашения облигаций. На одну ценную бумагу выплачено 62,33 рубля в счет купона и ее номинал - 1 тыс. рублей.

▪ ООО "Арктел-Инвест", дочерняя структура российского оператора связи ОАО "Арктел", планирует разместить трехлетние облигации первой серии на 200 млн. рублей.

▪ ООО "Комплекс финанс" (создана для финансирования текущей и инвестиционной деятельности группы компаний "Комплекс-ойл") 12 июля начнет размещение первого трехлетнего облигационного займа на 1 млрд. рублей. По открытой подписке 1 млн. облигаций номиналом 1 тыс. рублей.

Корпоративные и муниципальные облигации

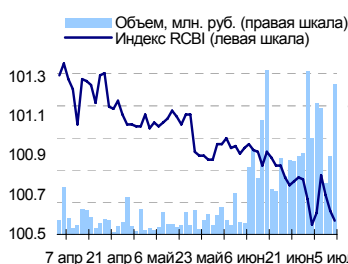
В среду на рынке рублевых облигаций единой динамики в движении цен не наблюдалось, что стало результатом воздействия на рынок неоднозначных факторов. Высокая рублевая ликвидности и низкие ставки по межбанковским кредитам вместе с укрепляющимся рублем оказывали поддержку долговому рынку. Однако, во второй половине дня на внешних рынках цены начали снижаться, потянув за собой котировки российских еврооблигаций, что негативно отразилось на рублевых бумагах. Объем торгов по корпоративным и муниципальным бумагам во вторник продолжил снижаться и составил 5,6 млрд. рублей против 6,7 млрд. руб. днем ранее.

Котировки рублевых облигаций сегодня будет находиться под давлением со стороны внешних рынков. Некоторое внимание от вторичного рынка отвлекут запланированные на сегодня размещения Судостроительного банка на 1 млрд. рублей и Уральского Банка Реконструкции и Развития на 1,5 млрд. рублей. Справедливую ставку купона по первой бумаге мы оцениваем на уровне 11% годовых, по второй около 10,5% годовых.

События рынка рублевых облигаций на ближайшие дни

Выпуск	Событие
06 Судостроительный Банк 1	Размещение на ММВБ облигаций
УБРИР-финанс 2	Размещение на ММВБ облигаций
Сибкадембанк 1	Выплата по 5-му купону Ставка купона: 8.75% годовых
Сибирьтелеком 4	Выплата по 4-му купону Ставка купона: 12.5% годовых
Промтрактор-Финанс 1	Выплата по 2-му купону Ставка купона: 10.7% годовых
ВБРР 1	Оферта по цене 100% номинала
ВБРР 1	Выплата по 19-му купону Ставка купона: 10% годовых

Индекс корпоративных облигаций ММВБ (RCBI)



Ближайшие оферты и погашения

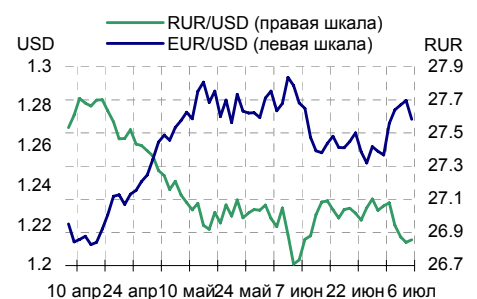
Бумага	Дох-ть	Цена	НКД	Дней до погашения/оферты
Криоген 02	34.75	99.60	49.86	6
Перекрест1	8.82	100.00	42.24	6
ЛОМО-02 об	14.24	100.00	68.08	6
СЗЛК -1 об	27.71	99.70	65.88	8
СибТлк-3об	10.65	100.10	68.33	9
УралСвзИн6	8.54	100.21	65.59	13
УФА-2003-1	4.70	100.20	46.15	13
Инпром 02	33.25	100.05	54.58	15
Казань01об	8.49	100.10	21.58	16
ПМЗ 01	9.96	100.00	18.6	20

Курсив – оферта.

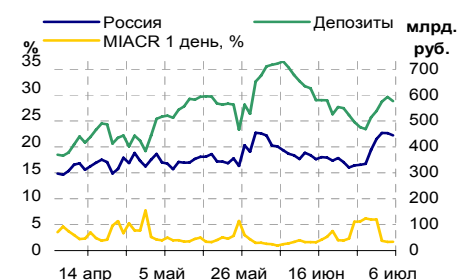
Основные индикаторы

	Значение	изм.
RUR/USD	26.8559	0.0162
RUR/EUR	34.3648	-0.0330
EUR/USD	1.2736	-0.0093
изм. б.п.		
RCBI	100.57	-5
MIACR 1 день, %	1.62	1
Москва 39, YTM % год.	7.21	6
RUS30, YTM % год.	6.44	8
UST10, YTM % год.	5.22	8
Остатки на к/с, млрд. руб.		
по России	444.5	-1.98
по Москве	326.0	-1.45
Депозиты банков	132.6	-4.95
Объем торгов, млн. руб.		
Биржа	1 058	-4.86
РПС	4 557	-17.83
РЕПО	0	0.00
ОФЗ	431	28.27

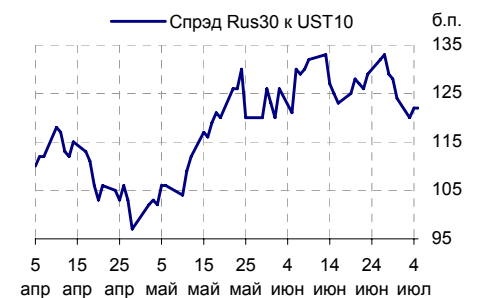
Курсы валют



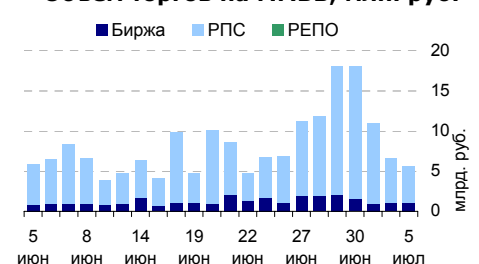
Остатки на к/с, млрд. руб.



Спрэд Россия 30 и US Treasures 10



Объем торгов на ММВБ, млн. руб.



Ежедневный обзор рынка рублевых облигаций

Корпоративные облигации

Лидеры роста/падения*

	YTM	Цена закр.	НКД	До погаш.	Оборот, руб.	Кол-во сделок	Измен. цены, %
НОМОС 6в	6.53	103.8	38.19	407	1 557 000	1	4.11
Мособлгаз1	9.35	102.25	3.83	900	5 192 400	5	0.77
РусьБанк-1	11.35	99.6	29.92	988	513 936	11	0.61
КамскДол 1	14.18	100	16.64	225	9 000 000	2	0.50
Пересвет-1	14.69	104	0.48	454	283 837	9	0.34
НИКОСХИМ 1	12.06	100.94	7.67	162	344 426	4	0.30
РусТекс 2	13.79	99	41.22	974	990	1	0.30
СЗЛК -1 об	13.92	100	66.26	8	41 920	3	0.30
Аркада-02	13.51	100.4	48.86	961	3 012 000	2	0.30
ВлгТлкВТ-3	9.11	98.8	6.75	1 609	29 079 573	10	0.30
	YTM	Цена закр.	НКД	До погаш.	Оборот, руб.	Кол-во сделок	Измен. цены, %
Искитим-01	15.36	101	5.06	172	95 950	2	-1.08
НижЛенинв2	13.41	100	4.63	1 079	85 000	2	-0.87
ЮТэйр-Ф 01	11.73	99.7	12.25	140	999 519	11	-0.80
ВолАбр3-01	10.71	100.3	33.3	253	1 003	1	-0.79
РЖД-05обл	7.5	98.41	29.24	932	4 133 220	2	-0.60
ФСК ЕЭС-02	7.8	102	1.81	1 448	50 069 610	12	-0.54
МИА-1об	0	102	13.62	2 269	71 551	2	-0.49
ОСТ-2об	13.33	99.95	19.44	673	1 997 501	2	-0.49
ВБД ПП 2об	8.63	102	3.45	1 624	230 764	4	-0.49
СибТлк-6об	8.97	98.15	22.37	1 534	981 500	1	-0.41

Лидеры по обороту*

	YTM	Цена закр.	НКД	До погаш.	Оборот, руб.	Кол-во сделок	Измен. цены, %
РусТекстиль	13.31	101	58.2	69	102 086 464	71	0.25
ФСК ЕЭС-02	7.8	102	1.81	1 448	50 069 610	12	-0.54
МОИА 01	9.14	100.16	3.45	1 630	41 461 200	6	0.01
ТМК-02 обл	8.19	101.4	27.37	993	40 578 500	7	0.05
РуссНефть1	9.29	100.35	4.82	1 619	40 410 157	14	-0.09
ГАЗПРОМ А6	7.39	99.15	27.8	1 128	37 247 317	10	-0.30
ФСК ЕЭС-03	7.78	98.83	3.7	891	35 611 481	11	-0.27
Лукойл2обл	7.1	100.8	8.54	1 231	34 493 999	10	-0.10
ЦНТ-01 обл	10.07	100.8	18.85	48	34 273 000	2	-0.35
ВлгТлкВТ-3	9.11	98.8	6.75	1 609	29 079 573	10	0.30

Муниципальные облигации

Лидеры роста/падения*

	YTM	Цена закр.	НКД	До погаш.	Оборот, руб.	Кол-во сделок	Измен. цены, %
КостромОб4	6.88	107.45	7.23	615	2 149 000	1	1.08
ЯрОбл-02	7.62	105.1	0.35	363	388 870	2	0.19
КОМИ 7в об	8.09	106.84	14.14	2 697	2 133	2	0.18
ЛенОбл-3об	7.84	128	7.03	3 075	530 240	12	0.16
ЯрОбл-04	8	106.5	12.66	1 056	870 105	1	0.14
Чувашия-04	7.56	111.9	33.44	996	1 119	1	0.09
ТульскОб 1	8.39	100.95	1.4	1 089	7 066 500	3	0.02
ЯрОбл-06	8.19	98.7	16.24	1 749	637 602	1	0.01
Мос.обл.5в	7.42	106.85	18.9	1 364	2 958 951	3	0.00
НовсиБО-05	8.46	100.3	3.7	1 259	1 755 250	1	0.00
	YTM	Цена закр.	НКД	До погаш.	Оборот, руб.	Кол-во сделок	Измен. цены, %
КОМИ 8в об	8.31	96.2	29.84	3 438	541 606	1	-2.68
Волгогр 01	8.66	102	21.24	743	314 160	1	-0.97
КировОбл 1	8.34	100.4	2.99	901	955 808	1	-0.64
МГор38-об	6.91	112.2	2.47	1 635	34 658 850	5	-0.52
Мос.обл.6в	7.7	105.7	17.51	1 749	14 411 411	13	-0.46
МГор39-об	7.21	108.1	45.21	2 938	165 696	4	-0.33
ИркОбл31-2	8.25	99.9	16.3	841	4 399 609	12	-0.30
КраснЯрКр3	7.64	98.75	17.45	819	8 888	1	-0.30
ТверОбл 05	8.24	99.9	7.41	879	1 998	1	-0.30
Хабаровск6	8.11	99.85	10.36	1 238	7 003 500	3	-0.25

Лидеры по обороту*

	YTM	Цена закр.	НКД	До погаш.	Оборот, руб.	Кол-во сделок	Измен. цены, %
МГор38-об	6.91	112.2	2.47	1 635	34 658 850	5	-0.52
ВолгогрОб1	8.47	106.28	4.27	1 443	17 443 297	3	-0.24
Мос.обл.6в	7.7	105.7	17.51	1 749	14 411 411	13	-0.46
НижгорОбл2	7.62	103.9	17.67	851	8 614 258	5	-0.03
Новсиб 2об	7.78	101.83	9.53	155	7 615 590	7	-0.05
ТульскОб 1	8.39	100.95	1.4	1 089	7 066 500	3	0.02
Хабаровск6	8.11	99.85	10.36	1 238	7 003 500	3	-0.25
ИркОбл31-2	8.25	99.9	16.3	841	4 399 609	12	-0.30
НовсиБОбл1	8.63	100.3	25.15	22	3 131 098	3	-0.01
Мос.обл.5в	7.42	106.85	18.9	1 364	2 958 951	3	0.00

* - По итогам торгов на ММВБ

Ежедневный обзор рынка рублевых облигаций
Итоги торгов корпоративными и региональными облигациями на ММВБ* (5.07.2006)

	Цена, % от номинала	НКД, руб.	Изм. цены, %	Доходность к погашению, % годовых	Объем торгов, руб.	Кол-во сделок	Погашение
Телекоммуникации							
СибТлк-3об	100.10	68.73	0	10.22	0	0	14.07.2006
СЗТелек3об	102.30	8.62	-0.1	8.05	2 044	2	24.02.2011
СМАРТС 03	100.00	35.54	0	14.33	2 440 254	11	29.09.2009
Таттелеком	102.90	18.28	0	8.38	0	0	06.05.2007
УралСвзИн6	100.21	65.98	-0.01	8.39	1 002	1	18.07.2006
ЦентрТел-3	100.85	37.22	0.05	7.67	1 210 800	11	15.09.2006
ЦентрТел-4	112.34	52.18	-0.16	-1	11 220 868	9	21.08.2009
ЮТК-02 об.	100.40	42.29	0	10	0	0	07.02.2007
ЮТК-03 об.	101.15	26.28	0	10.12	12 773 137	11	10.10.2009
Банки							
Зенит 1обл	100.00	22.58	0	8.13	3 051 959	2	24.03.2007
РОСБАНК-1	101.10	35.99	0	7.49	0	0	15.02.2009
РусСтанд-3	100.00	30.61	0	8.44	0	0	22.08.2007
ХКФ Банк-2	99.90	11.64	0	8.79	0	0	11.05.2010
Добывающие							
ГАЗПРОМ А3	101.15	36.22	-0.05	6.09	10 105 000	2	18.01.2007
ГАЗПРОМ А5	101.12	17.65	0	6.74	0	0	09.10.2007
ГАЗПРОМ А6	99.45	27.80	-0.3	7.39	37 247 317	10	06.08.2009
Лукойл2обл	100.90	8.54	-0.1	7.1	34 493 999	10	17.11.2009
НГК ИТЕРА	101.11	7.48	0.14	8.98	2 533 693	9	07.12.2007
Легкая промышленность							
Балтимор01	97.70	0.82	0	15.82	0	0	05.09.2006
КрВост-Инв	101.75	41.27	0	8.79	0	0	25.02.2007
ОГО-агро-1	101.50	26.71	-0.09	13.69	3 759 244	10	22.04.2007
РусТекстил	100.75	58.20	0.25	13.31	102 086 464	71	12.09.2006
СанИнтБрюФ	100.62	50.22	0	7.31	0	0	15.08.2006
Металлургия							
Мечел ТД-1	91.00	2.86	0	9.26	0	0	12.06.2009
МечелСГ1об	100.05	6.18	0	5.53	0	0	22.11.2007
ОМК 1 об	101.80	6.81	0.08	8.29	14 233 219	6	12.06.2008
РусАлФ-2в	100.50	10.08	0	7.52	0	0	20.05.2007
ТЧМ 02обл.	100.15	8.82	0	9.54	0	0	02.12.2007
ЧТПЗ 01об	102.10	3.64	0	8.48	0	0	16.06.2010
Машиностроение							
АВТОВАЗ об	100.76	35.29	0.02	8	1 395 795	2	13.08.2008
ИжАвто-01	99.00	32.83	-0.4	13.23	12 020 050	12	14.03.2007
МиГ-Ф обл.	100.85	8.05	0.08	9.63	282 535	2	03.06.2009
ОМЗ - 4 об	101.20	48.80	0.06	5.97	2 053 553	1	26.02.2009
Энергетика							
Башкирэн2в	100.90	34.36	0	8.15	0	0	22.02.2007
Ленэнерго01	100.80	21.34	0	9.35	3 024 000	1	19.04.2007
СвердлЭн-1	100.72	35.96	0	9.52	0	0	01.03.2007
ФСК ЕЭС-01	102.70	3.62	0	6.93	0	0	18.12.2007
Муниципальные							
КОМИ 7в об	106.65	14.14	0.18	8.09	2 133	2	22.11.2013
ЛенОбл-3об	127.80	7.03	0.16	7.84	530 240	12	05.12.2014
МГор39-об	108.46	45.21	-0.33	7.21	165 696	4	21.07.2014
Мос.обл.4в	111.00	21.40	0	6.82	0	0	21.04.2009
Мос.обл.5в	106.85	18.90	0	7.42	2 958 951	3	30.03.2010
НижгорОбл1	101.49	20.37	-0.19	7.93	1 013 000	11	01.11.2006
Новсиб 2об	101.88	9.53	-0.05	7.78	7 615 590	7	07.12.2006
НовсибОбл2	109.64	12.39	0	6.21	0	0	29.11.2007
ЯрОбл-03	101.61	11.05	-0.21	8.18	159 705	1	17.11.2006

* - наиболее ликвидными выпусками.

Ежедневный обзор рынка рублевых облигаций

Государственные облигации

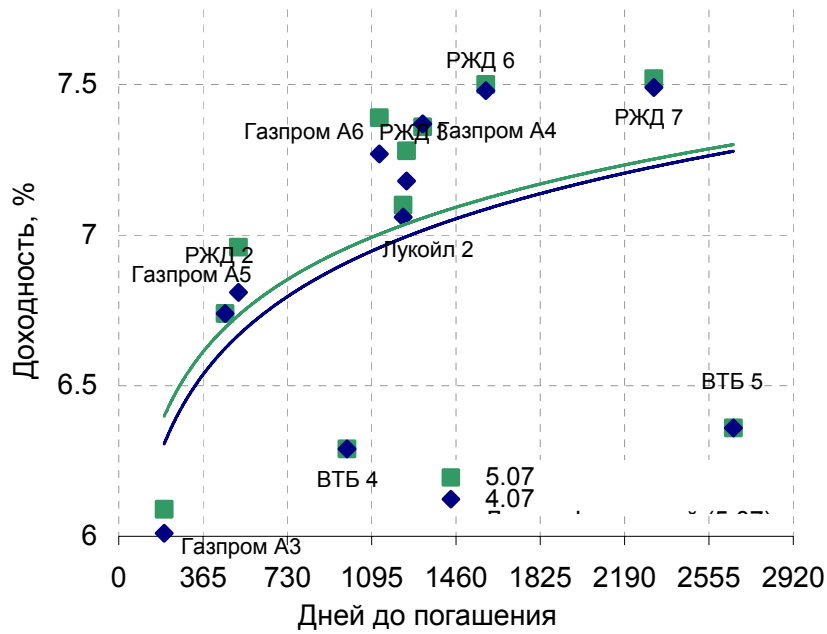
На рынке ОФЗ в среду наблюдалось небольшое снижение цен, что стало реакцией на негативную динамику внешних рынков. В первой половине дня рынок не имел четких сигналов для движения, ближе к закрытию рынка котировки российских еврооблигаций начали снижаться, что привело к падению цен в сегменте ОФЗ. Небольшую поддержку госбумагам оказало укрепление рубля и благоприятная обстановка на межбанковском рынке, где ставки находились ниже 2% годовых на фоне высокой рублевой ликвидности. Объем торгов на рынке ОФЗ в среду составил 441 млн. рублей против 342 млн. рублей днем ранее.

Сегодня рынок ОФЗ будет подвержен давлению со стороны внешних рынков, где вчера наблюдался заметный рост ставок после выхода данных по экономике США, усиливших опасения дальнейшего повышения ставки ФРС.

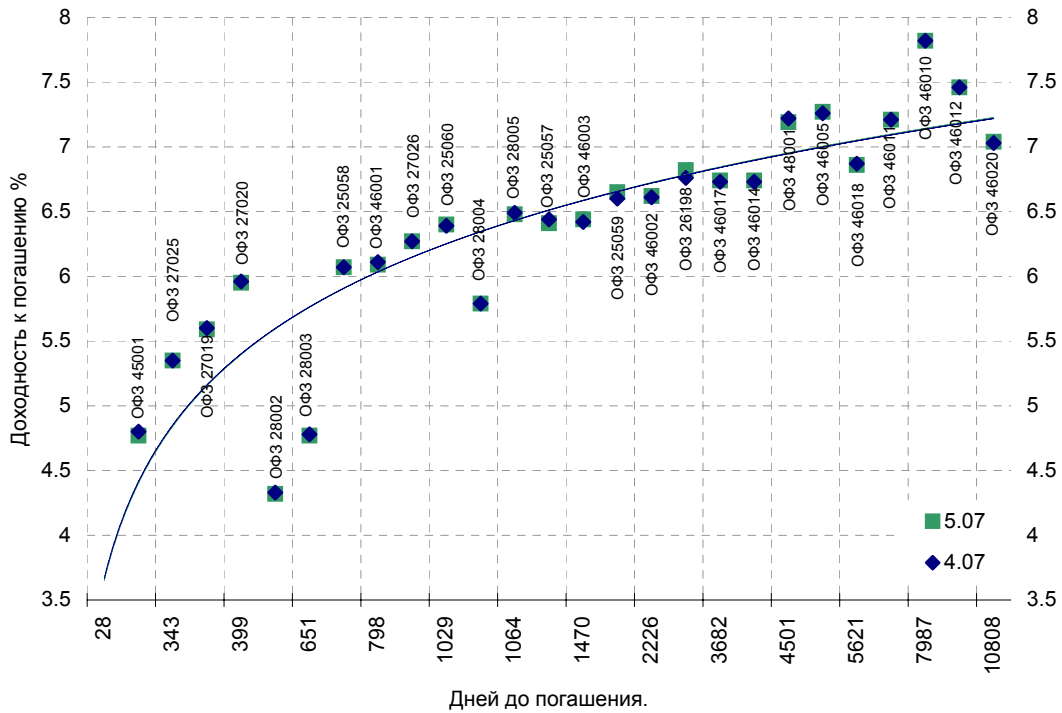
Выпуск	Цена последн. сделки, % от. ном.	Изм-е цены, %	Доходн., % год	Дата погашения	Дней до погашения	Кол-во сделок	Оборот, руб.	НКД, руб.	Размер купона, руб.	Дата выпл. куп., ггггммдд
ОБР 04002	99.10	0.00	4.60	23.06.2009	1084	3	6 937 402	0	0	0
ОБР 04003	97.88	0.08	4.85	22.09.2009	1175	1	4 894 000	0	0	0
ОФЗ 25057	103.60	0.10	6.41	20.01.2010	1295	3	6 216 100	14.19	18.45	20060726
ОФЗ 25058	100.63	0.01	6.07	30.04.2008	665	6	40 572 109	10.88	15.71	20060802
ОФЗ 25059	98.46	-0.19	6.65	19.01.2011	1659	2	3 938	11.7	15.21	20060726
ОФЗ 25060	0.00	0.00	6.40	29.04.2009	1029	0	0	10.01	14.46	20060802
ОФЗ 26175	0.00	0.00	5.38	20.11.2006	138	0	0	12.39	19.95	20061120
ОФЗ 26176	0.00	0.00	0.00	20.11.2007	503	0	0	12.33	19.95	20061121
ОФЗ 26177	0.00	0.00	0.00	20.11.2008	869	0	0	12.22	19.95	20061123
ОФЗ 26178	0.00	0.00	0.00	20.11.2009	1234	0	0	12.17	19.95	20061124
ОФЗ 26198	95.86	-0.30	6.82	02.11.2012	2312	1	958 600	39.95	60	20061104
ОФЗ 27019	0.00	0.00	5.59	18.07.2007	378	0	0	46.02	49.86	20060719
ОФЗ 27020	0.00	0.00	5.95	08.08.2007	399	0	0	40.27	49.86	20060809
ОФЗ 27025	0.00	0.00	5.35	13.06.2007	343	0	0	4.03	17.45	20060913
ОФЗ 27026	0.00	0.00	6.27	11.03.2009	980	0	0	4.32	18.7	20060913
ОФЗ 28002	0.00	0.00	4.32	12.03.2008	616	0	0	30.68	49.86	20060913
ОФЗ 28003	0.00	0.00	4.77	16.04.2008	651	0	0	21.09	49.86	20061018
ОФЗ 28004	0.00	0.00	5.79	13.05.2009	1043	0	0	13.42	49.86	20061115
ОФЗ 28005	0.00	0.00	6.48	03.06.2009	1064	0	0	7.67	49.86	20061206
ОФЗ 45001	0.00	0.00	4.77	15.11.2006	133	0	0	3.35	6.23	20060816
ОФЗ 45002	0.00	0.00	2.67	02.08.2006	28	0	0	12.66	14.96	20060802
ОФЗ 46001	105.50	0.02	6.09	10.09.2008	798	8	38 123 343	5.75	24.93	20060913
ОФЗ 46002	109.47	-0.07	6.62	08.08.2012	2226	16	119 159 984	38.35	49.86	20060816
ОФЗ 46003	111.37	-0.07	6.44	14.07.2010	1470	3	2 951 305	46.02	49.86	20060719
ОФЗ 46005	0.00	0.00	7.27	09.01.2019	4571	0	0	0	0	0
ОФЗ 46010	0.00	0.00	7.82	17.05.2028	7987	0	0	0	0	20070613
ОФЗ 46011	0.00	0.00	7.21	20.08.2025	6986	0	0	0	0	20060913
ОФЗ 46012	0.00	0.00	7.46	05.09.2029	8463	0	0	9.06	12.08	20061004
ОФЗ 46014	108.63	-0.07	6.74	29.08.2018	4438	17	121 931 183	30.68	49.86	20060913
ОФЗ 46017	105.80	-0.09	6.74	03.08.2016	3682	15	53 993 229	12.08	22.44	20060816
ОФЗ 46018	109.90	0.07	6.86	24.11.2021	5621	1	10 990 000	5.46	23.68	20060913
ОФЗ 46020	99.70	-0.20	7.04	06.02.2036	10808	4	30 992 742	26.65	34.65	20060816
ОФЗ 48001	105.70	0.19	7.19	31.10.2018	4501	1	5 285 000	50.63	79.78	20061115

Ежедневный обзор рынка рублевых облигаций

Кривая доходности облигаций 1-го эшелона



Кривая доходности государственных облигаций



Контактная информация

ОАО «Брокерский дом Открытие»,
105066 Москва, ул. Александра Лукьянова д. 3.
Телефон: (495) 232-99-66
Факс: (495) 956-47-00
www.open.ru
info@open.ru

Отдел по работе с клиентами	Тужилова Жанна Начальник отдела	Тел.232-99-66 добавочный 165	zhanna@open.ru
	Горячева Анна специалист	добавочный 169	Goryacheva@open.ru
	Кузовкина Ольга специалист	добавочный 228	Kuzovkina@open.ru
Отдел торговых операций	Григорий Аксенов начальник отдела	Тел.232-99-66 добавочный 124	Agb@open.ru
	Томилин Андрей трейдер ММВБ	Тел. 777-34-87	Tomilin@open.ru
	Гневко Дмитрий трейдер ММВБ	Тел. 777-34-87	Dima@open.ru
	Костюк Константин трейдер срочный рынок ФОРТС	Тел. 745-86-57	Kostuk@open.ru
	Калачев Владислав котировки опционов по запросу	Тел. 232-99-66 добавочный 139	kvlad@open.ru
Аналитическое управление	Шехмаметьев Халиль Начальник управления	добавочный 230	sha@open.ru
	Мильчакова Наталья Начальник отдела фундаментального анализа	добавочный 210	n.milchakova@open.ru
	Афонин Александр аналитик по облигациям	добавочный 173	afonin@open.ru
	Пивень Валерий аналитик по международным рынкам	добавочный 232	valerypiven@open.ru
	Каленкович Алексей аналитик по производным инструментам	добавочный 231	kalenkovich@open.ru
	Тищенко Кирилл аналитик	Добавочный 127	tkv@open.ru

Информация, содержащаяся в данном обзоре, предназначена исключительно для сведения клиентов компании, при этом она носит сугубо информационный характер и не является предложением о покупке или продаже ценных бумаг. Несмотря на то, что сведения, представленные в данном обзоре, были отобраны тщательным образом, «Брокерский дом Открытие» не претендует на полноту и точность предоставленных данных. Кроме того, Компания не берет на себя обязательства регулярно обновлять информацию, которая содержится в обзоре или исправлять возможные неточности. /Аналитический отдел тел 232-9966, mail: research@open.ru.