

**Новости**

- Ставка первого купона по облигациям ООО "Уралвагонзавод-Финанс" в ходе аукциона на ФБ ММВБ была определена в размере 9,35% годовых, что соответствует 46 рублям 62 копейкам на облигацию. Общий размер выплат по 1-му купону - 139,86 млн. рублей Дата выплаты первого купона - 5 апреля 2006 года.
- Агропромышленный комплекс "Моссельпром" (Москва) планирует выпустить облигации на 1 млрд. рублей. Предполагается разместить по открытой подписке 1 млн. облигаций номинальной стоимостью 1 тыс. рублей каждая. Срок обращения облигаций составит 1092 дня с даты размещения.
- ООО "Энергомашиностроительный Альянс - Финанс" ("ЭМАльянс-Финанс", предприятие группы "ЭМАльянс", созданное в 2005 году для привлечения средств) выпустит трехлетние облигации 1 серии на 1, 5 млрд. рублей. Компания планирует разместить 1,5 млн. облигаций номинальной стоимостью 1 тыс. рублей.
- ЗАО "Нортгаз" намерено привлечь кредит для погашения облигационного займа на 2,1 млрд. рублей, размещенного компанией в декабре 2003 года, сообщил финансовый директор, член правления компании Вячеслав Сотников.

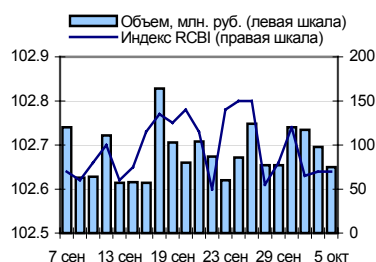
**Корпоративные и муниципальные облигации**

В среду на рынке рублевых облигаций котировки большинства наиболее ликвидных выпусков продолжили повышаться. Поводом для роста цен, как и в предыдущие дни стала высокая рублевая ликвидность на рынке МБК, в то же время небольшое ослабление курса рубля по отношению к доллару США не оказало заметного влияния на рынок рублевых облигаций. Обстановка на рынке МБК в среду не изменилась по сравнению с предыдущим днем. Курс доллара в среду не претерпел существенных изменений на фоне незначительных изменений на Forex. На рынке валютных госбумаг России в среду произошла сильная коррекция вниз в связи с желанием участников торгов зафиксировать прибыль после длительного роста. Активность торгов осталась на уровне предыдущего дня, торговый оборот составил 11,3 млрд. руб. против 12,3 млрд. руб. днем ранее. Среди корпоративных бумаг основной спрос пришелся на бумаги второго-третьего эшелона. В ходе сегодняшних торгов среди бумаг первого эшелона, скорее всего, будет наблюдаться консолидация цен из-за ослабления рубля, в то же время остальные бумаги продолжат рост на фоне высокой рублевой ликвидности.

**События рынка рублевых облигаций на ближайшие дни**

Дата	Выпуск	Событие
6	Джей Эф Си 1	Выплата по 8-му купону Ставка купона: 14% годовых Погашение облигаций
	Союз ПЭФ 1	Выплата по 4-му купону Ставка купона: 16% годовых Досрочный выкуп облигаций по цене 100% номинала
	Амтел Фредешт. 1	Досрочный выкуп облигаций по цене 100% номинала
	Разгулай-Фин. 1	Размещение на ММВБ облигаций
	МИР-Финанс 1	Размещение на ММВБ облигаций
	Мидленд 1	Выплата по 1-му купону Ставка купона: 12.5% годовых
	Сибкадембанк 1	Выплата по 2-му купону Ставка купона: 10.59% годовых
	ЕПК 1	Размещение на ММВБ облигаций

**Индекс корпоративных облигаций ММВБ (RCBI)**



**Ближайшие оферты и погашения**

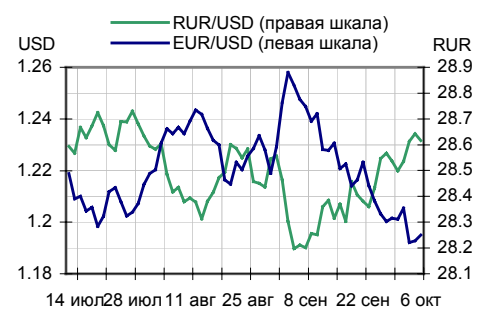
Бумага	Дох-ть	Цена	НКД	Дней до погашения/оферты
ХКФ Банк-1	6.91	100.15	52.09	13
ЕЭС-обл-2в	5.19	100.42	68.63	16
АЛРОСА 19в	4.59	100.55	72.33	18
Акрон-01об	8.83	100.35	23.58	27
ИРКУТ-02об	3.16	100.97	67.51	28
ГАЗПРОМ А2	8.67	100.50	62.92	29
НортгазФин	8.95	100.65	64.44	35
ПраймДон-1	7.61	101.10	19.97	37
Спурт 01об	6.50	100.54	14.51	43
Томск обл.	6.98	100.60	45.70	45

Курсив – наличие оферты.

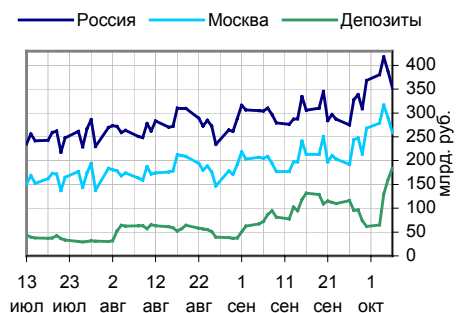
**Основные индикаторы**

	Значение	изм.
RUR/USD	28.6157	-0.0273
RUR/EUR	34.1843	0.0504
EUR/USD	1.195	0.0022
	изм. б.п.	
RCBI	102.64	0
MIACR 1 день, %	0.75	-4
Москва 39, YTM % год.	6.76	4
RUS30, YTM % год.	5.37	6
UST10, YTM % год.	4.35	-1
	Остатки на к/с, млрд. руб.	
по России	353.2	-8.66
по Москве	258	-11.07
Депозиты банков	184.3	15.12
	Объем торгов, млн. руб.	
Биржа	2 461	87.15
РПС	5 263	-25.01
РЕПО	3 612	-9.59

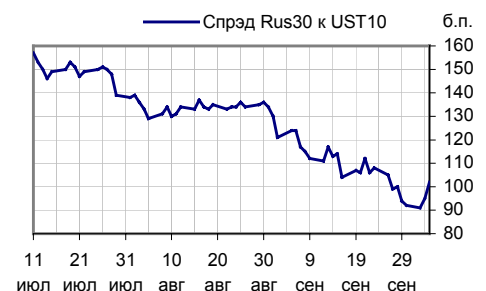
**Курсы валют**



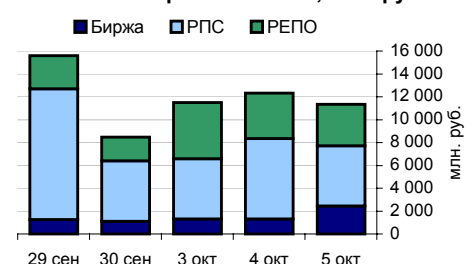
**Остатки на к/с, млрд. руб.**



**Спрэд Россия 30 и US Treasures 10**



**Объем торгов на ММВБ, млн. руб.**



## Ежедневный обзор рынка рублевых облигаций

### Корпоративные облигации

#### Лидеры роста/падения\*

	УТМ	Цена закр.	НКД	До погаш.	Оборот, млн.	Кол-во сделок	Измен. цены, %
Балтимор01	9.34	93	0.9	335	269 666	6	4.38
КристалФ-1	9.78	103	18.08	491	2 936 760	6	2.79
МегаФонЗоб	7.44	104.4	42.83	923	6 574 711	4	0.91
МИА-2об	8.56	101.5	14.84	1 039	507 500	1	0.59
АвтобанИн	13.13	101.6	3.13	1 084	171 704	1	0.59
АдаманФ1об	11.75	103.6	45.58	974	1 155 171	4	0.48
Слвстекло	9.04	106	2.54	902	7 234 225	9	0.41
УралВагЗФ	9.11	104.15	0.37	1 091	48 012 649	14	0.39
Роспечать1	11.13	102.5	42.58	435	10 250	1	0.39
ЯкутскЭн-1	8.29	105	13.04	330	16 800	2	0.38
	УТМ	Цена закр.	НКД	До погаш.	Оборот, руб.	Кол-во сделок	Измен. цены, %
Микоян-1об	10.22	103.12	6.29	348	77 340	1	-1.88
СЗЛК -1 об	13.55	100.5	31.61	281	100 500	1	-0.99
СМАРТС 01	10.14	100.95	67.56	46	3 600 449	6	-0.49
ЦНТ-01 обл	9.12	106	18.85	321	1 908 211	14	-0.47
Искитим-01	12.42	105.5	5.98	445	578 310	8	-0.47
МартаФин 1	12	107	53.67	960	572 450	2	-0.47
ГАЗПРОМ А2	8.67	100.5	62.92	29	906 510	1	-0.40
Татнефть-3	6.29	104.1	31.56	269	5 205 000	1	-0.38
РЖД-03обл	6.96	105.3	27.16	1 519	315 900	1	-0.38
МечелСГ1об	7.85	101.8	38.66	778	5 101 018	2	-0.29

#### Лидеры по обороту\*

	УТМ	Цена закр.	НКД	До погаш.	Оборот, руб.	Кол-во сделок	Измен. цены, %
ФСК ЕЭС-02	7.14	104.85	22.38	1 721	92 795 076	11	-0.27
ТМК-01 обл	7.69	102.7	47.41	380	52 748 034	18	0.14
УралВагЗФ	9.11	104.15	0.37	1 091	48 012 649	14	0.39
АИЖК 2об	6.79	116	19.59	1 580	46 416 000	15	0.22
ПМЗ 01	9.03	100.73	18.87	1 385	28 618 848	7	0.03
АВТОВАЗоб3	7.84	101.37	26.31	1 721	26 355 700	5	0.02
АВТОВАЗ об	7.93	101.79	12.35	1 043	23 471 417	14	0.09
САНОС-02об	6.3	107.35	37.47	1 497	17 704 824	4	0.09
ЛСР 01 обл	10.61	101.6	4.99	897	16 811 778	17	0.05
ВолТел43об	6.44	102.5	15.67	139	15 116 365	7	0.00

### Муниципальные облигации

#### Лидеры роста/падения\*

	УТМ	Цена закр.	НКД	До погаш.	Оборот, руб.	Кол-во сделок	Измен. цены, %
ВолгогрОб1	8.03	110.4	47.02	1 716	5 740 800	1	1.01
ВоронежОбл	7.14	112.2	7.48	801	2 236 720	3	0.99
КраснодКр	7.13	104.75	40.56	587	9 412 500	3	0.62
КостромОб4	7.59	109.75	7.84	888	832 735	4	0.46
Новсиб Зоб	8.14	112.4	11.66	1 378	6 741 000	2	0.45
КрасЯрск04	6.26	106.5	23.97	387	1 190 800	4	0.28
МГор41-об	6.49	111.65	18.36	1 759	14 483 118	9	0.27
Томск 1	7.73	107	10.22	778	370 755	3	0.19
МГор38-об	6.55	115.55	27.67	1 908	3 471 135	5	0.13
НовсибОбл2	7.77	111.3	12.39	785	6 678	2	0.09
	УТМ	Цена закр.	НКД	До погаш.	Оборот, руб.	Кол-во сделок	Измен. цены, %
ЛенОбл-Зоб	8.03	129.15	40.68	3 348	6 457 500	1	-3.26
Чувашия-04	7.65	114.5	3.04	1 269	687 000	10	-0.87
МГор42-об	5.59	107.93	14.52	677	157 074 283	8	-0.75
МГор36-об	6.25	111.01	30.41	1 168	2 225	2	-0.44
Белгор2003	7.83	114.3	63.16	937	34 290	12	-0.35
МГор39-об	6.76	112.7	20.82	3 211	420 762 537	62	-0.27
Хабаровск5	6.98	103.55	0	365	446 083	7	-0.24
ЯрОбл-03	7.24	103.82	47.95	408	14 049 234	8	-0.21
Мос.обл.4в	6.7	114	21.4	1 294	5 700 000	1	-0.18
МГор27-об	5.14	111.6	6.16	441	1 607 040	1	-0.09

#### Лидеры по обороту\*

	УТМ	Цена закр.	НКД	До погаш.	Оборот, руб.	Кол-во сделок	Измен. цены, %
МГор32-об	4.54	103.45	11.23	232	790 371 449	4	0.00
МГор39-об	6.76	112.7	20.82	3 211	420 762 537	62	-0.27
Мос.обл.5в	6.8	110.45	0.21	1 637	203 480 738	48	0.09
МГор42-об	5.59	107.93	14.52	677	157 074 283	8	-0.75
МГор43-об	5.98	110	13.43	955	56 102 199	9	0.00
МГор40-об	5.77	108.4	19.46	751	41 713 365	7	-0.05
МГор37-об	4.98	104.8	3.29	353	15 795 965	3	0.00
МГор41-об	6.49	111.65	18.36	1 759	14 483 118	9	0.27
ЯрОбл-03	7.24	103.82	47.95	408	14 049 234	8	-0.21
МГор29-об	5.94	110.1	33.43	974	9 695 480	6	0.00

\* - По итогам торгов на ММВБ

**Ежедневный обзор рынка рублевых облигаций**
**Итоги торгов корпоративными и региональными облигациями на ММВБ\* (5.10.2005)**

	Цена, % от номинала	НКД, руб.	Изм. цены, %	Доходность к погашению, % годовых	Объем торгов, руб.	Кол-во сделок	Погашение
<b>Телекоммуникации</b>							
ВымпКомФ-1	101.90	38.24	0.27	6.28	5 833 456	3	16.05.2006
СибТлк-3об	105.70	32.58	0	6.88	0	0	14.07.2006
СЗТелек3об	103.15	8.62	0	8.03	0	0	24.02.2011
СМАРТС 03	102.55	0.39	0.2	11.41	8 985 915	10	29.09.2009
Таттелеком	105.02	17.30	0	8.62	0	0	06.05.2007
УралСвзИн6	105.50	30.45	0.01	6.99	5 781 718	4	18.07.2006
ЦентрТел-3	104.25	6.43	0.3	7.39	313 590	2	15.09.2006
ЦентрТел-4	119.10	18.15	0.08	-1	5 592 000	5	21.08.2009
ЮТК-02 об.	101.08	18.41	-0.06	9.05	4 245 240	2	07.02.2007
ЮТК-03 об.	101.75	60.99	0	8.88	0	0	10.10.2009
<b>Банки</b>							
АК БАРС-01	100.40	43.88	0	8.13	0	0	05.04.2006
ВТБ - 3об.	103.80	51.01	0	3.8	0	0	22.02.2006
Зенит 1обл	100.90	3.03	0	6.6	0	0	24.03.2007
ПРББ-4	100.85	8.25	0	7.37	0	0	09.12.2005
РОСБАНК-1	102.37	13.18	0.08	7.45	3 073 300	2	15.02.2009
РусСтанд-2	104.20	43.08	0	7.78	10 420	10	14.06.2006
РусСтанд-3	100.90	9.67	0	7.44	0	0	22.08.2007
ТатфондБ 2	100.90	52.93	-0.1	10.5	1 008 000	2	26.04.2006
ХКФ Банк-1	100.15	52.09	0	6.91	0	0	16.10.2007
<b>Добывающие</b>							
АЛРОСА 19в	100.55	72.33	0	4.59	2 020 047	2	23.10.2005
ГАЗПРОМ А2	100.90	62.92	-0.4	8.67	906 510	1	03.11.2005
ГАЗПРОМ А3	102.75	15.56	0.1	5.86	113 135	2	18.01.2007
ГАЗПРОМ А5	102.95	36.55	0	6.09	0	0	09.10.2007
Лукойл2обл	102.40	26.62	0	6.68	511 524	2	17.11.2009
НГК ИТЕРА	100.90	44.38	-0.1	8.72	98 784	1	07.12.2007
НортгазФин	100.70	64.44	-0.08	9.27	182 147	3	09.11.2005
Татнефть-3	104.50	31.56	-0.38	6.29	5 205 000	1	01.07.2006
ТНК5в1т-об	110.80	53.02	0.09	5.15	1 192 175	4	28.11.2006
<b>Легкая промышленность</b>							
Балтимор01	89.10	0.90	4.38	9.34	269 666	6	05.09.2006
ВБД ПП 1об	102.15	51.98	0	0	0	0	11.04.2006
КрВост-Инв	104.30	12.92	0	8.32	0	0	25.02.2007
ОГО-агро-1	101.30	70.49	0.16	13.01	1 046 097	7	22.04.2007
РусТекстил	106.69	11.33	0.01	11.35	1 975 096	8	12.09.2006
СанИнтБрюФ	105.50	17.81	0	6.41	0	0	15.08.2006
<b>Металлургия</b>							
Мечел ТД-1	102.90	35.41	0	7.5	102 900	1	12.06.2009
МечелСГ1об	102.10	38.66	-0.29	7.85	5 101 018	2	22.11.2007
ОМК 1 об	103.35	29.74	0.15	7.87	1 035 000	1	12.06.2008
РусАлф-2в	101.45	30.25	0	7.15	0	0	20.05.2007
ТЧМ 02обл.	101.40	37.67	0	8.35	0	0	02.12.2007
ЧТПЗ 01об	103.40	27.33	0.1	8.19	2 071 500	2	16.06.2010
<b>Машиностроение</b>							
АВТОВАЗ об	101.70	12.35	0.09	7.93	23 471 417	14	13.08.2008
ГТ-ТЭЦ 2об	102.30	35.62	-0.09	9.38	526 317	5	22.06.2006
ИжАвто-01	100.20	6.16	0.1	10.73	6 417 147	5	14.03.2007
МиГ-Ф обл.	101.10	52.16	0	9.4	5 193 501	7	03.06.2009
ОМЗ - 4 об	106.30	13.27	0.19	6.81	2 189 963	8	26.02.2009
<b>Энергетика</b>							
Башкирэн2в	102.11	10.67	0.02	7.99	5 108 041	3	22.02.2007
Ленэнерг01	101.75	46.90	0.24	9.03	1 081 374	7	19.04.2007
СвердлЭн-1	102.25	9.78	0	8.94	0	0	01.03.2007
ФСК ЕЭС-01	105.20	25.56	0	6.33	2 098	2	18.12.2007
<b>Муниципальные</b>							
КОМИ 7в об	110.00	44.38	0	7.98	0	0	22.11.2013
ЛенОбл-3об	133.50	40.68	-3.26	8.03	6 457 500	1	05.12.2014
МГор28-об	102.75	4.11	0	2.55	0	0	25.12.2005
МГор39-об	113.00	20.82	-0.27	6.76	420 762 537	62	21.07.2014
Мос.обл.4в	114.20	21.40	-0.18	6.7	5 700 000	1	21.04.2009
Мос.обл.5в	110.35	0.21	0.09	6.8	203 480 738	48	30.03.2010
НижгорОбл1	105.28	20.37	-0.04	6.87	11 576	2	01.11.2006
Новсиб 2об	105.70	10.33	0	7.23	1 077 570	7	07.12.2006
НовсибОбл2	111.20	12.39	0.09	7.77	6 678	2	29.11.2007
ЯрОбл-03	104.04	47.95	-0.21	7.24	14 049 234	8	17.11.2006

\* - наиболее ликвидными выпусками.

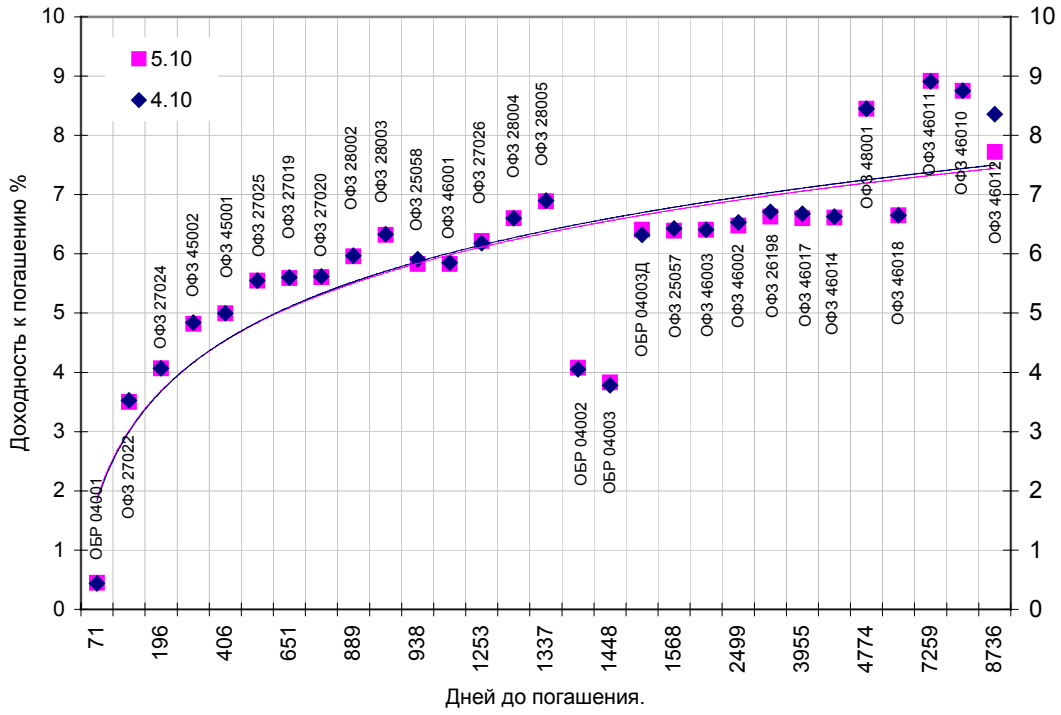
## Ежедневный обзор рынка рублевых облигаций

### Государственные облигации

Активность торгов по ОФЗ в среду была низкой в связи с проведением аукциона по продаже ОФЗ серии 46005 на 10 млрд. рублей. Несмотря на низкую активность, некоторые выпуски значительно подорожали, так как большой объем свободных денежных средств в банковском секторе по-прежнему оказывает поддержку рынку ОФЗ. Объем торгов на рынке внутреннего госдолга 5 октября составил порядка 410 млн. рублей против 1 млрд. 377,242 млн. рублей в предыдущий торговый день. Средневзвешенная процентная ставка рынка ОФЗ-АД и ОФЗ-ПД 5 октября составила 6,5% годовых. ЦБ РФ провел аукцион по продаже ОФЗ-АД 46005. На аукционе было продано бумаг на общую сумму 9 млрд. 947,620 млн. рублей по номиналу при объеме предложения в 10 млрд. рублей и спросе в 34 млрд. 611,879 млн. рублей по номиналу. Средневзвешенная цена ОФЗ-АД 46005 по итогам аукциона составила 44,133% от номинала, что соответствует доходности 6,73% годовых, цена отсечения была установлена на уровне 43,4% от номинала, что соответствует доходности 6,87% годовых.

Выпуск	Цена последн. сделки, % от. ном.	Изм-е цены, %	Доходн., % год	Дата погашения	Дней до погашения	Кол-во сделок	Оборот, руб.	НКД, руб.	Размер купона, руб.	Дата выпл. куп., ггггммдд
ОБР 04001	0.00	0.00	0.45	15.12.2005	71	0	0	0	0	0
ОБР 04002	0.00	0.00	4.08	23.06.2009	1357	0	0	0	0	0
ОБР 04003	0.00	0.00	3.83	22.09.2009	1448	0	0	0	0	0
ОБР 04003Д	0.00	0.00	6.41	22.09.2009	1448	0	0	0	0	0
ОФЗ 25053	0.00	0.00	222.58	21.11.2005	47	0	0	17.37	19.95	20051121
ОФЗ 25057	104.33	0.12	6.39	20.01.2010	1568	16	59 522 373	14.19	18.45	20051026
ОФЗ 25058	101.40	0.17	5.83	30.04.2008	938	4	10 997 915	10.88	15.71	20051102
ОФЗ 26175	0.00	0.00	0.00	20.11.2006	411	0	0	17.37	19.95	20051121
ОФЗ 26176	0.00	0.00	0.00	20.11.2007	776	0	0	17.32	19.95	20051122
ОФЗ 26177	0.00	0.00	0.00	20.11.2008	1142	0	0	17.21	19.95	20051124
ОФЗ 26178	0.00	0.00	0.00	20.11.2009	1507	0	0	17.15	19.95	20051125
ОФЗ 26198	96.50	0.42	6.63	02.11.2012	2585	9	33 738 368	55.07	60	20051104
ОФЗ 27019	0.00	0.00	5.59	18.07.2007	651	0	0	21.09	49.86	20060118
ОФЗ 27020	0.00	0.00	5.61	08.08.2007	672	0	0	15.34	49.86	20060208
ОФЗ 27022	101.64	0.00	3.50	15.02.2006	133	3	7 084 088	10.74	19.95	20051116
ОФЗ 27024	101.60	0.00	4.07	19.04.2006	196	6	18 389 600	15.82	18.7	20051019
ОФЗ 27025	0.00	0.00	5.55	13.06.2007	616	0	0	4.32	18.7	20051214
ОФЗ 27026	102.65	-0.13	6.22	11.03.2009	1253	2	5 134 000	4.6	19.95	20051214
ОФЗ 28002	0.00	0.00	5.96	12.03.2008	889	0	0	5.75	49.86	20060315
ОФЗ 28003	0.00	0.00	6.32	16.04.2008	924	0	0	55.24	59.84	20051019
ОФЗ 28004	0.00	0.00	6.60	13.05.2009	1316	0	0	46.03	59.84	20051116
ОФЗ 28005	0.00	0.00	6.89	03.06.2009	1337	0	0	39.13	59.84	20051207
ОФЗ 45001	103.04	-0.01	5.00	15.11.2006	406	4	20 491 663	10.07	18.7	20051116
ОФЗ 45002	0.00	0.00	4.82	02.08.2006	301	0	0	5.18	14.96	20060201
ОФЗ 46001	108.74	0.03	5.83	10.09.2008	1071	2	5 466 110	5.75	24.93	20051214
ОФЗ 46002	112.25	0.22	6.48	08.08.2012	2499	4	60 858 362	13.42	49.86	20060215
ОФЗ 46003	0.00	0.00	6.41	14.07.2010	1743	0	0	21.09	49.86	20060118
ОФЗ 46010	0.00	0.00	8.75	17.05.2028	8260	0	0	0	0	20060614
ОФЗ 46011	0.00	0.00	8.92	20.08.2025	7259	0	0	0	0	20060913
ОФЗ 46012	56.00	9.80	7.72	05.09.2029	8736	6	18 800 725	0	12.08	20061004
ОФЗ 46014	111.50	0.11	6.61	29.08.2018	4711	6	28 314 493	5.75	49.86	20060315
ОФЗ 46017	108.35	0.51	6.60	03.08.2016	3955	20	138 435 990	12.75	23.68	20051116
ОФЗ 46018	113.40	0.00	6.65	24.11.2021	5894	3	902 687	5.46	23.68	20051214
ОФЗ 48001	110.80	0.00	8.45	31.10.2018	4774	1	927 396	87.94	99.45	20051116

Кривая доходности государственных облигаций



## Контактная информация

«Брокерский дом Открытие»,  
105066 Москва, ул. Александра Лукьянова д. 3.  
Телефон: (095) 232-99-66  
Факс: (095) 956-47-00  
[www.open.ru](http://www.open.ru)  
[info@open.ru](mailto:info@open.ru)

Отдел по работе с клиентами	<b>Ерванд Саркисян</b> Начальник отдела	Тел.232-99-66 добавочный 117	<a href="mailto:ervand@open.ru">ervand@open.ru</a>
	<b>Жиленко Екатерина</b> открытие счетов. услуги на биржевом и внебиржевом рынке	добавочный 123	<a href="mailto:katya@open.ru">katya@open.ru</a>
Отдел продаж	<b>Тужилова Жанна</b> специалист отдела продаж	добавочный 165	<a href="mailto:zhanna@open.ru">zhanna@open.ru</a>
Отдел торговых операций	<b>Григорий Аксенов</b> начальник отдела	777-34-87	<a href="mailto:Agb@open.ru">Agb@open.ru</a>
	<b>Дмитрий Гневко</b> трейдер	добавочный 111. 133	<a href="mailto:Dimich@open.ru">Dimich@open.ru</a>
	<b>Александр Шагун</b> трейдер	добавочный 106	<a href="mailto:shalex@open.ru">shalex@open.ru</a>
	<b>Иван Комаров</b> трейдер	добавочный 155. 126	<a href="mailto:Komarov@open.ru">Komarov@open.ru</a>
Аналитический отдел	<b>Владислав Калачев</b> трейдер	777-34-88	<a href="mailto:kvlad@open.ru">kvlad@open.ru</a>
	<b>Пряничников Денис</b> Начальник отдела	добавочный 127	<a href="mailto:pdv@open.ru">pdv@open.ru</a>
	<b>Афонин Александр</b> аналитик по облигациям	добавочный 173	<a href="mailto:afonin@open.ru">afonin@open.ru</a>
	<b>Каленкович Алексей</b> аналитик по производным	добавочный 232	<a href="mailto:kalenkovich@open.ru">kalenkovich@open.ru</a>

Информация, содержащаяся в данном обзоре, предназначена исключительно для сведения клиентов компании, при этом она носит сугубо информационный характер и не является предложением о покупке или продаже ценных бумаг. Несмотря на то, что сведения, представленные в данном обзоре, были отобраны тщательным образом, «Брокерский дом Открытие» не претендует на полноту и точность предоставленных данных. Кроме того, Компания не берет на себя обязательства регулярно обновлять информацию, которая содержится в обзоре или исправлять возможные неточности. /Аналитический отдел тел 232-9966, mail: [research@open.ru](mailto:research@open.ru).