

Новости

- Республика Коми полностью разместила на ФБ ММВБ облигации 8-й серии на 1 млрд. рублей. Объем поданных заявок составил 2 млрд. 838,868 млн. рублей по номиналу. Цена размещения облигаций составила 95% от номинала, что соответствует эффективной доходности к погашению 8,63% годовых.
- ОАО "Московское областное ипотечное агентство" 21 декабря начнет размещение облигаций 1-й серии на 1,5 млрд. рублей. МОИА планирует разместить пятилетние амортизационные облигации. 10% номинальной стоимости будет погашено через год после размещения, 10% - через 2 года, 10% - через 3 года, 10% - через 4 года, остальные 60% - через 5 лет.
- ООО "Нижне-Ленское-Инвест" 22 декабря начнет размещение облигаций 2-й серии на 550 млн. рублей. Срок обращения облигаций - 3,5 года. Поручителем по данному облигационному займу выступает ОАО "Нижне-Ленское".
- ООО "Топ-Книга" (Новосибирск, крупная оптово-розничная книготорговая сеть) может до конца года разместить облигационный заем на 700 млн. рублей. Привлеченные средства будут направлены на развитие оптово-розничной торговой сети. Досрочное погашение облигаций и предоставление преимущественного права приобретения ценных бумаг не предусмотрены.

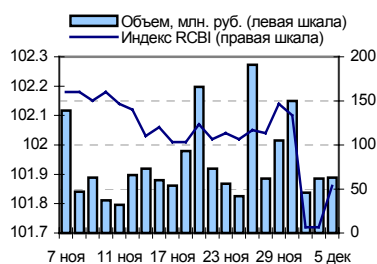
Корпоративные и муниципальные облигации

В понедельник на рынке рублевых облигаций цены большинства бумаг двигались без единой тенденции. Давление на долговой рынок оказывала низкая рублевая ликвидность и ослабление курса рубля по отношению к доллару США. Запланированные на декабрь размещения также не способствовали росту спроса на вторичном рынке, тем не менее, цены некоторых выпусков по итогам понедельника повысились. Активность торгов на рынке рублевых облигаций по сравнению с предыдущим днем увеличилась, торговый оборот составил 11,5 млрд. руб. против 7,6 млрд. руб. днем ранее, причем основной прирост активности произошел за счет сделок в режиме РЕПО. Единого направления в движении цен рублевых облигаций сегодня, скорее всего, не сложится, активность торгов на вторичном рынке будет невысокой. В первую очередь давление на вторичный рынок окажет достаточно крупным объемом размещений: сегодня планируется разместить 7 корпоративных выпусков облигаций общим объемом 12.35 млрд. руб. Обстановка на рынке межбанковских кредитов также не внушает спокойствия: ставки по кредитам продолжают снижаться на фоне невысокого спроса на рубли, однако рублевая ликвидность остается на низком уровне.

События рынка рублевых облигаций на ближайшие дни

Дата	Выпуск	Событие
6	Волшебный край 1	Размещение на ММВБ облигаций
	Белгранкорм 1	Размещение на ММВБ облигаций
	Детский мир-Центр	Размещение на ММВБ облигаций
	АИЖК 5	Размещение на ММВБ облигаций
	АИЖК 6	Размещение на ММВБ облигаций
	ВолгаТелеком 44	Размещение на ММВБ облигаций
	ВолгаТелеком 45	Размещение на ММВБ облигаций
	Финансконтракт 1	Выплата по 1-му купону Ставка купона: 11.7% годовых
	Готэк 1	Выплата по 5-му купону Ставка купона: 12.5% годовых
	Уфа 25004	Выплата по 3-му купону Ставка купона: 10.03% годовых
	Джей Эф Си	Выплата по 2-му купону Ставка купона: 14% годовых
	Интернешнл 2	Оферта по цене 100% номинала
	Иркутская обл. 2	Выплата по 5-му купону Ставка купона: 10% годовых
	Новосибирск 31002	Выплата по 4-му купону Ставка купона: 13% годовых

Индекс корпоративных облигаций ММВБ (RCBI)



Ближайшие оферты и погашения

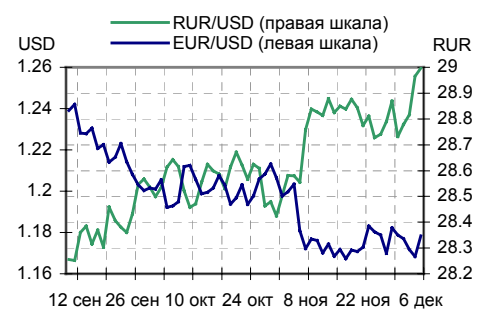
Бумага	Доход-ть	Цена	НКД	Дней до погашения/оферты
РЖД-01обл	4.70	100.01	32.50	2
КраснЯрКр	4.12	100.05	25.12	3
ПРББ-4	2.88	100.10	28.39	4
КуйбАзот-1	8.84	100.01	19.97	10
Белгор2002	17.20	100.10	39.56	15
АМТЕЛШИНП1	11.31	100.36	85.37	18
МГор28-об	2.17	100.70	29.18	20
СМАРТС 02	28.97	99.05	44.38	21
СалютЭнерга	9.34	100.27	61.37	22
УБРиР-ф 01	8.73	100.30	52.05	30

Курсив – наличие оферты.

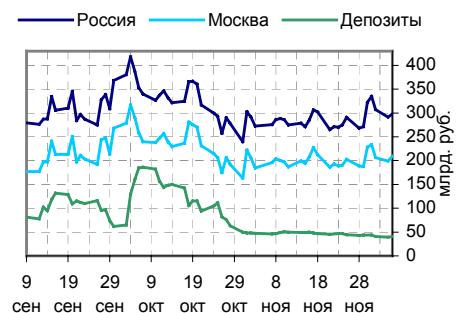
Основные индикаторы

	Значение	изм.
RUR/USD	28.9978	0.0332
RUR/EUR	33.9158	-0.0162
EUR/USD	1.1785	0.0102
	изм. б.п.	
RCBI	101.86	14
MIACR 1 день, %	3.58	-73
Москва 39, YTM % год.	6.86	-1
RUS30, YTM % год.	5.64	1
UST10, YTM % год.	4.56	3
	Остатки на к/с, млрд. руб.	
по России	298.1	2.16
по Москве	209.5	5.28
Депозиты банков	41	3.80
	Объем торгов, млн. руб.	
Биржа	912	-11.37
РПС	4 281	26.32
РЕПО	6 357	97.98

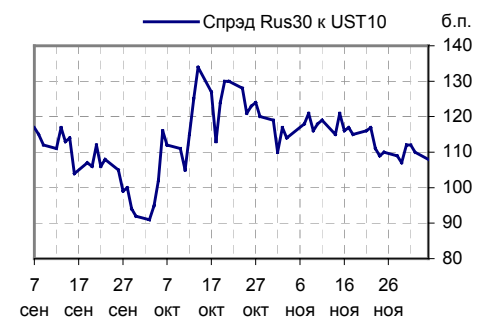
Курсы валют



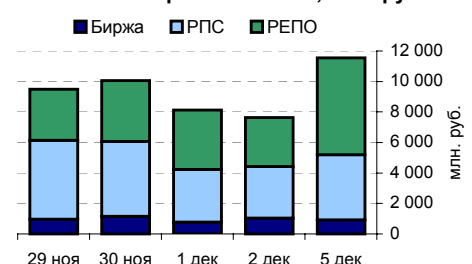
Остатки на к/с, млрд. руб.



Спрэд Россия 30 и US Treasures 10



Объем торгов на ММВБ, млн. руб.



Ежедневный обзор рынка рублевых облигаций

Корпоративные облигации

Лидеры роста/падения*

	YTM	Цена закр.	НКД	До погаш.	Оборот, руб.	Кол-во сделок	Измен. цены, %
ТНКБв1т-об	5.38	109.14	2.88	358	2 951 801	2	3.94
ПенсИнв 01	6.67	101	11.4	1 606	212 030	4	1.00
Балтика1об	7.35	102.74	3.12	715	1 027	1	0.73
РЕСТОРАНС2	11.01	98.7	16.71	940	987 000	2	0.51
ПятерочкаФ	8.47	111.5	5.96	1 619	34 569 115	12	0.44
Югтранзит	8.54	100.43	39.62	561	1 004	1	0.43
ЭФКО-01 об	10	100.1	19.73	274	7 507 500	1	0.35
ГАЗПРОМ АЗ	6.37	101.95	29.11	409	783 612	3	0.34
Электрон01	13.1	100	18.51	860	1 000	1	0.30
РусСтанд-2	7.02	103.6	66.54	191	10 862 400	4	0.29
	YTM	Цена закр.	НКД	До погаш.	Оборот, руб.	Кол-во сделок	Измен. цены, %
Сатурнин-1	15.46	100	48.9	246	2 000	1	-4.31
НОМОС 6в	7.79	103.7	29.95	619	948 500	2	-3.98
ВолТел43об	8.17	101.06	4.99	78	11 814 890	3	-3.56
Балтмор01	16.25	90.01	0.05	274	319 412	4	-2.70
МИА-1об	0	103	13.17	2 481	74 984	6	-0.96
Искитим-01	14.39	103	34.06	384	478 970	5	-0.63
Югтранзит2	12.41	99.5	1.89	1 086	3 035 745	5	-0.50
АИЖК 2об	7.29	113.6	37.97	1 519	997 408	1	-0.48
ТВЗ 01	10.01	103.8	22.4	309	5 138 202	4	-0.48
ТМК-02 обл	8.26	102.7	20.96	1 205	76 002	3	-0.48

Лидеры по обороту*

	YTM	Цена закр.	НКД	До погаш.	Оборот, руб.	Кол-во сделок	Измен. цены, %
ЦентрТел-4	-1	116.8	41.21	1 355	100 219 296	19	0.23
ПятерочкаФ	8.47	111.5	5.96	1 619	34 569 115	12	0.44
МИА-2об	10.08	99.75	7.03	978	29 975 300	11	-0.45
УралВагЗФ	9.22	103.36	22.69	1 030	29 127 518	11	-0.04
КрВост-Инв	9.75	102.2	32.14	447	23 446 557	15	-0.20
КуйбАзот-1	8.84	100.01	19.97	192	20 023 601	16	0.01
ФСК ЕЭС-02	7.54	103.2	36.16	1 660	19 314 457	12	-0.02
САНОС-02об	7.1	105.39	5.48	1 436	17 916 300	4	0.04
ХКФ Банк-3	8.86	99.6	16.73	1 746	15 523 660	6	-0.10
АВТОВАЗ об	8.13	101.35	27.73	982	15 207 504	3	-0.10

Муниципальные облигации

Лидеры роста/падения*

	YTM	Цена закр.	НКД	До погаш.	Оборот, руб.	Кол-во сделок	Измен. цены, %
Томск 1	7.86	106	2.74	717	74 200	1	5.89
НижгорОбл1	2.86	108	10.67	331	162 000	1	3.75
Томск.об-1	1.77	106	42.74	234	143 100	1	3.67
Барнаул 01	8.72	104.45	31.07	374	694 593	2	3.42
Мос.обл.Зв	3.7	112	32.25	622	73 920	1	3.32
КОМИ 7в об	8.01	109.25	3.95	2 909	1 093	1	1.16
КОМИ 6в об	7.86	119	19.95	1 774	6 900 200	4	0.51
Чувашия-03	7.75	102.5	14.05	494	3 037 075	1	0.49
ВоронежОб2	7.87	114.45	61.62	1 291	8 582 410	4	0.48
ЛенОбл-2об	7.81	126	66.4	1 829	30 212 400	8	0.40
	YTM	Цена закр.	НКД	До погаш.	Оборот, руб.	Кол-во сделок	Измен. цены, %
ВолгогрОбл	8.2	108.25	61.24	1 284	187 273	1	-1.14
МГор43-об	5.98	109.4	4.93	894	1 094	1	-1.00
Брянск	9.17	104	20.71	310	2 080	1	-0.95
Ногинск-01	11.43	102.1	30.41	199	1 780 214	5	-0.87
МГор36-об	6.1	110.9	47.13	1 107	16 640 500	4	-0.54
КрасЯрск04	7.2	104.7	13.7	326	1 588 966	6	-0.46
Краснодкр	7.2	104.15	5.75	526	3 124 500	1	-0.29
Хабаровск5	7.7	102.33	18.38	304	5 156 740	9	-0.17
БелОб 3об	8.2	101.7	4.36	1801	8 136 000	7	-0.15
МГор28-об	2.17	100.7	29.18	20	5 035	1	-0.10

Лидеры по обороту*

	YTM	Цена закр.	НКД	До погаш.	Оборот, руб.	Кол-во сделок	Измен. цены, %
Якут-05 об	7.45	101.8	11.34	502	105 999 560	7	0.00
Мос.обл.5в	6.97	109.47	12.74	1576	45 012 150	15	0.11
ЛенОбл-2об	7.81	126	66.4	1829	30 212 400	8	0.40
МГор39-об	6.86	111.65	37.53	3150	24 041 184	11	0.04
НовсибОбл2	7.77	110.5	1.46	724	24 005 859	14	0.00
Мос.обл.4в	6.94	112.69	12.36	1233	18 203 624	4	0.04
МГор36-об	6.1	110.9	47.13	1107	16 640 500	4	-0.54
ВолгогрОб1	8.15	109.4	68.74	1655	12 891 420	5	0.32
ВоронежОб2	7.87	114.45	61.62	1291	8 582 410	4	0.48
БелОб 3об	8.2	101.7	4.36	1801	8 136 000	7	-0.15

* - По итогам торгов на ММВБ

Ежедневный обзор рынка рублевых облигаций
Итоги торгов корпоративными и региональными облигациями на ММВБ* (5.12.2005)

	Цена, % от номинала	НКД, руб.	Изм. цены, %	Доходность к погашению, % годовых	Объем торгов, руб.	Кол-во сделок	Погашение
Телекоммуникации							
ВымпКомФ-1	101.20	5.42	0	7.21	0	0	16.05.2006
СибТлк-3об	104.25	56.81	-0.04	7.36	5 632 551	3	14.07.2006
СЗТелекЗоб	103.20	1.01	0	7.9	0	0	24.02.2011
СМАРТС 03	100.75	23.95	0.25	13.13	4 934 412	9	29.09.2009
Таттелеком	104.00	7.83	0	9.02	0	0	06.05.2007
УралСвзИн6	104.00	54.27	0.04	7.52	3 758 321	8	18.07.2006
ЦентрТел-3	103.70	27.07	-0.23	7.79	7 811 319	3	15.09.2006
ЦентрТел-4	116.53	41.21	0.23	-1	100 219 296	19	21.08.2009
ЮТК-02 об.	100.37	38.47	0.04	9.66	5 028 012	2	07.02.2007
ЮТК-03 об.	100.90	19.88	-0.11	10.02	2 202 902	7	10.10.2009
Банки							
АК БАРС-01	101.40	14.71	0	-1	0	0	05.04.2006
ВТБ - 3об.	101.50	74.41	0	6.66	0	0	22.02.2006
Зенит 1обл	100.30	17.23	-0.01	7.58	4 011 600	2	24.03.2007
ПРББ-4	100.10	28.39	0	2.88	0	0	09.12.2005
РОСБАНК-1	102.29	28.64	0	7.33	0	0	15.02.2009
РусСтанд-2	103.30	66.54	0.29	7.02	10 862 400	4	14.06.2006
РусСтанд-3	100.65	23.70	0	7.56	0	0	22.08.2007
ТатфондБ 2	100.52	12.88	-0.02	10.61	1 362 780	3	26.04.2006
ХКФ Банк-2	100.05	4.66	0.05	8.42	6 318 488	4	11.05.2010
Добывающие							
ГАЗПРОМ А3	101.60	29.11	0.34	6.37	783 612	3	18.01.2007
ГАЗПРОМ А5	101.90	11.42	0.1	6.51	1 020 000	2	09.10.2007
ГАЗПРОМ А6	99.91	22.09	0.04	7.08	2 147 925	2	06.08.2009
Лукойл2обл	101.25	2.58	0.2	6.94	13 098 384	7	17.11.2009
НГК ИТЕРА	100.15	66.95	0	0	0	0	07.12.2007
Татнефть-3	103.00	51.62	0	6.64	0	0	01.07.2006
ТНК5в1т-об	105.00	2.88	3.94	5.38	2 951 801	2	28.11.2006
Легкая промышленность							
Балтимор01	92.51	0.05	-2.7	16.25	319 412	4	05.09.2006
ВБД ПП 1об	101.15	16.94	0.15	0	2 579 430	3	11.04.2006
КрВост-Инв	102.40	32.14	-0.2	9.75	23 446 557	15	25.02.2007
ОГО-агро-1	100.80	19.11	-0.04	13.68	606 734	3	22.04.2007
РусТекстиль	105.03	42.75	0	12.03	0	0	12.09.2006
СанИнТБрюФ	104.32	39.53	-0.12	6.77	5 210 000	1	15.08.2006
Металлургия							
Мечел ТД-1	102.00	55.05	-0.05	8.06	1 050 090	3	12.06.2009
МечелСГ1об	101.45	3.22	0	7.61	0	0	22.11.2007
ОМК 1 об	102.05	45.12	0	8.45	0	0	12.06.2008
РусАлФ-2в	100.75	3.29	-0.05	7.62	1 007	1	20.05.2007
ТЧМ 02обл.	101.10	0.90	0	8.85	0	0	02.12.2007
ЧТПЗ 01об	101.90	43.21	0.08	8.8	6 501 468	4	16.06.2010
Машиностроение							
АВТОВАЗ об	101.45	27.73	-0.1	8.13	15 207 504	3	13.08.2008
ГТ-ТЭЦ 2об	101.53	56.51	-0.13	10.02	4 675 107	8	22.06.2006
ИжАвто-01	99.67	24.04	0.08	11.18	549 996	4	14.03.2007
МиГ-Ф обл.	99.92	78.90	0	32.87	0	0	03.06.2009
ОМЗ - 4 об	105.37	37.09	0	6.73	0	0	26.02.2009
Энергетика							
Башкирэн2в	101.85	26.55	0	8.01	0	0	22.02.2007
Ленэнерг01	101.15	12.92	-0.35	9.83	3 064 820	4	19.04.2007
СвердлЭн-1	101.00	27.33	0.1	9.74	505 500	1	01.03.2007
ФСК ЕЭС-01	103.76	40.26	0.18	6.8	1 040	1	18.12.2007
Муниципальные							
КОМИ 7в об	108.00	3.95	1.16	8.01	1 093	1	22.11.2013
ЛенОбл-3об	128.50	63.25	0	8.05	12 850	10	05.12.2014
МГор28-об	100.80	29.18	-0.1	2.17	5 035	1	25.12.2005
МГор39-об	111.61	37.53	0.04	6.86	24 041 184	11	21.07.2014
Мос.обл.4в	112.65	12.36	0.04	6.94	18 203 624	4	21.04.2009
Мос.обл.5в	109.35	12.74	0.11	6.97	45 012 150	15	30.03.2010
НижгорОбл1	104.10	10.67	3.75	2.86	162 000	1	01.11.2006
Новсиб 2об	104.80	32.05	0	7.2	0	0	07.12.2006
НовсибОбл2	110.50	1.46	0	7.77	24 005 859	14	29.11.2007
ЯрОбл-03	104.20	4.14	0.1	7.36	29 204	3	17.11.2006

* - наиболее ликвидными выпусками.

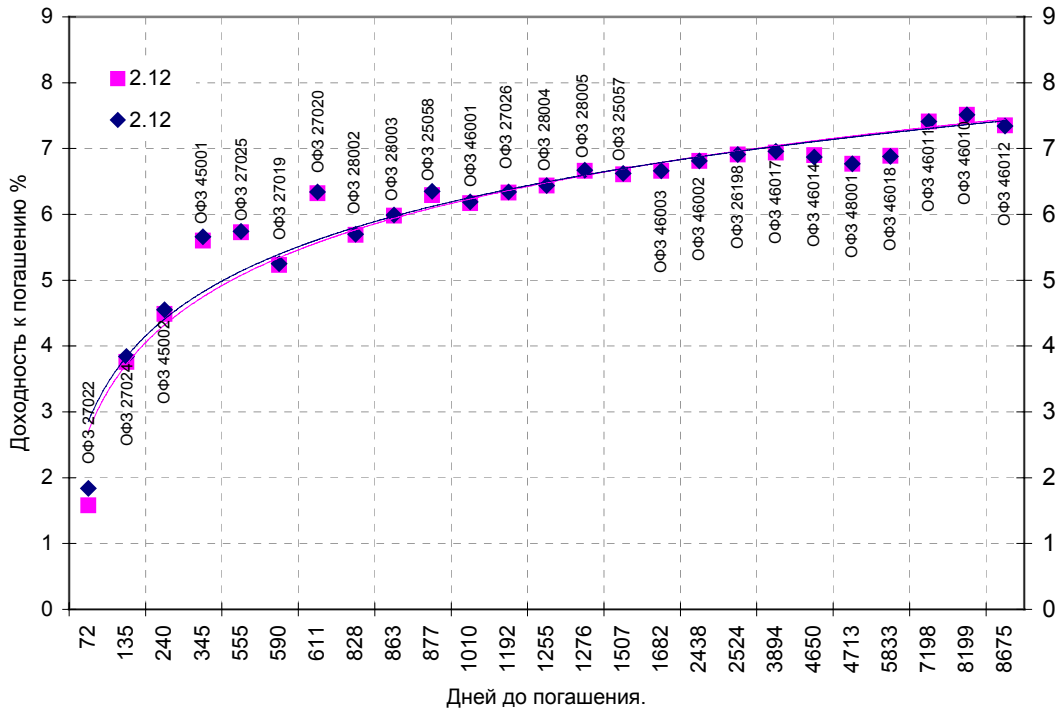
Ежедневный обзор рынка рублевых облигаций

Государственные облигации

Динамика цен на рынке ОФЗ была разнонаправленной, объем торгов был крайне низким. Основное влияние на рынок ОФЗ продолжает оказывать невысокая рублевая ликвидность банковского сектора. На текущей неделе пройдут аукционы по размещению новых выпусков на общую сумму 17,25 млрд. рублей, что отвлекает значительный объем средств со вторичного рынка. Ситуация на валютных рынках также не добавляет оптимизма инвесторам. Общий объем сделок на рынке ОФЗ в понедельник составил 469,35 млн. рублей. Средневзвешенная ставка рынка ОФЗ-АД и ОФЗ-ФД по сравнению с предыдущим торговым днем не изменилась - 6,46% годовых. Объем операций по сделкам однодневного прямого РЕПО на утреннем аукционе составил 12 млрд. 992,15 млн. рублей, средневзвешенная ставка равнялась 6,06% годовых. Дневной аукцион не состоялся в связи с отсутствием заявок.

Выпуск	Цена последн. сделки, % от. ном.	Изм-е цены, %	Доходн., % год	Дата погашения	Дней до погашения	Кол-во сделок	Оборот, руб.	НКД, руб.	Размер купона, руб.	Дата выпл. куп., ггггммдд
ОБР 04001	0.00	0.00	7.31	15.12.2005	10	0	0	0	0	0
ОБР 04002	0.00	0.00	4.73	23.06.2009	1296	0	0	0	0	0
ОБР 04003	0.00	0.00	5.60	22.09.2009	1387	0	0	0	0	0
ОФЗ 25057	103.40	0.02	6.61	20.01.2010	1507	2	232 650	8.11	18.45	20060125
ОФЗ 25058	100.33	0.12	6.29	30.04.2008	877	9	365 963 000	5.7	15.71	20060201
ОФЗ 26175	0.00	0.00	0.00	20.11.2006	350	0	0	0.77	19.95	20061120
ОФЗ 26176	0.00	0.00	0.00	20.11.2007	715	0	0	0.71	19.95	20061121
ОФЗ 26177	0.00	0.00	0.00	20.11.2008	1081	0	0	0.6	19.95	20061123
ОФЗ 26178	0.00	0.00	0.00	20.11.2009	1446	0	0	0.55	19.95	20061124
ОФЗ 26198	0.00	0.00	6.91	02.11.2012	2524	0	0	5.1	60	20061104
ОФЗ 27019	0.00	0.00	5.23	18.07.2007	590	0	0	37.81	49.86	20060118
ОФЗ 27020	0.00	0.00	6.32	08.08.2007	611	0	0	32.05	49.86	20060208
ОФЗ 27022	0.00	0.00	1.58	15.02.2006	72	0	0	4.17	19.95	20060215
ОФЗ 27024	0.00	0.00	3.76	19.04.2006	135	0	0	9.01	17.45	20060118
ОФЗ 27025	0.00	0.00	5.73	13.06.2007	555	0	0	16.85	18.7	20051214
ОФЗ 27026	0.00	0.00	6.33	11.03.2009	1192	0	0	17.98	19.95	20051214
ОФЗ 28002	0.00	0.00	5.69	12.03.2008	828	0	0	22.46	49.86	20060315
ОФЗ 28003	0.00	0.00	5.98	16.04.2008	863	0	0	12.88	49.86	20060419
ОФЗ 28004	0.00	0.00	6.44	13.05.2009	1255	0	0	5.21	49.86	20060517
ОФЗ 28005	0.00	0.00	6.66	03.06.2009	1276	0	0	59.18	59.84	20051207
ОФЗ 45001	0.00	0.00	5.60	15.11.2006	345	0	0	2.6	12.47	20060215
ОФЗ 45002	0.00	0.00	4.49	02.08.2006	240	0	0	10.19	14.96	20060201
ОФЗ 46001	0.00	0.00	6.17	10.09.2008	1010	0	0	22.46	24.93	20051214
ОФЗ 46002	0.00	0.00	6.81	08.08.2012	2438	0	0	30.14	49.86	20060215
ОФЗ 46003	0.00	0.00	6.66	14.07.2010	1682	0	0	37.81	49.86	20060118
ОФЗ 46010	0.00	0.00	7.51	17.05.2028	8199	0	0	0	0	20060614
ОФЗ 46011	0.00	0.00	7.41	20.08.2025	7198	0	0	0	0	20060913
ОФЗ 46012	0.00	0.00	7.35	05.09.2029	8675	0	0	2.02	12.08	20061004
ОФЗ 46014	109.20	-0.18	6.90	29.08.2018	4650	8	54 646 240	22.46	49.86	20060315
ОФЗ 46017	105.54	0.08	6.94	03.08.2016	3894	5	35 034 700	4.69	22.44	20060215
ОФЗ 46018	110.80	-0.09	6.89	24.11.2021	5833	1	166 200	21.34	23.68	20051214
ОФЗ 48001	0.00	0.00	6.77	31.10.2018	4713	0	0	4.16	79.78	20061115

Кривая доходности государственных облигаций



Контактная информация

«Брокерский дом Открытие»,
 105066 Москва, ул. Александра Лукьянова д. 3.
 Телефон: (095) 232-99-66
 Факс: (095) 956-47-00
www.open.ru
info@open.ru

Отдел по работе с клиентами	Ерванд Саркисян Начальник отдела	Тел.232-99-66 добавочный 117	ervand@open.ru
	Жиленко Екатерина открытие счетов. услуги на биржевом и внебиржевом рынке	добавочный 123	katya@open.ru
Отдел продаж	Тужилова Жанна специалист отдела продаж	добавочный 165	zhanna@open.ru
Отдел торговых операций	Григорий Аксенов начальник отдела	777-34-87	Agb@open.ru
	Дмитрий Гневко трейдер	добавочный 111. 133	Dimich@open.ru
	Александр Шагун трейдер	добавочный 106	shalex@open.ru
	Иван Комаров трейдер	добавочный 155. 126	Komarov@open.ru
Аналитический отдел	Владислав Калачев трейдер	777-34-88	kvlad@open.ru
	Шехмаматьев Халиль Начальник отдела	добавочный 230	sha@open.ru
	Афонин Александр аналитик по облигациям	добавочный 173	afonin@open.ru
	Каленкович Алексей аналитик по производным	добавочный 232	kalenkovich@open.ru

Информация, содержащаяся в данном обзоре, предназначена исключительно для сведения клиентов компании, при этом она носит сугубо информационный характер и не является предложением о покупке или продаже ценных бумаг. Несмотря на то, что сведения, представленные в данном обзоре, были отобраны тщательным образом, «Брокерский дом Открытие» не претендует на полноту и точность предоставленных данных. Кроме того, Компания не берет на себя обязательства регулярно обновлять информацию, которая содержится в обзоре или исправлять возможные неточности. /Аналитический отдел тел 232-9966, mail: research@open.ru.