

Новости

- ОАО "Федеральная сетевая компания ЕЭС" (ФСК) полностью разместило 3-х летние облигации 5-й серии на 5 млрд рублей. Ставка 1-го купона в ходе конкурса на ФБ ММВБ была установлена на уровне 7,2% годовых. Доходность к погашению составила 7,33% годовых.
- ООО "Интегра Финанс" (SPV-компания группы "Интегра") полностью разместило облигации 2-го выпуска на 3 млрд рублей. В ходе конкурса ставка 1-го купона была установлена на уровне 10,7% годовых. Доходность к 3-летней оферте составила 10,99% годовых.

Корпоративные и муниципальные облигации

Во вторник на рынке рублевых облигаций преобладал рост цен несмотря на крайне высокую активность эмитентов на первичном рынке. В ходе вчерашних торгов эмитенты разместили бумаги на сумму свыше 15 млрд рублей, при этом существенного снижения активности на вторичном рынке не произошло. Благоприятная обстановка на рынке сохранялась несмотря на рост ставок по межбанковским кредитам которые вчера увеличились с 4 до 5% годовых на фоне небольшого снижения рублевой ликвидности и роста спроса на рубли. С другой стороны поддержку рынку оказывала ситуация на внешних рынках, где котировки российских еврооблигаций плавно повышались.

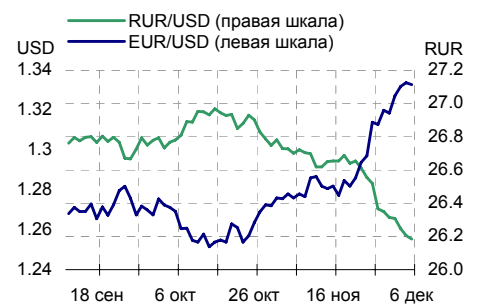
Суммарный объем торгов по корпоративным и муниципальным бумагам во вторник составил 8,3 млрд рублей, против 10 млрд рублей в предыдущий день.

Сегодня на рынке рублевых облигаций сохранится умеренно позитивная обстановка благодаря невысоким ставкам на межбанковском рынке и стабильной ситуации на внешних рынках. На первичном рынке пройдут аукционы по размещению трех выпусков на сумму 6,1 млрд рублей которые не окажут существенного влияния на вторичный рынок.

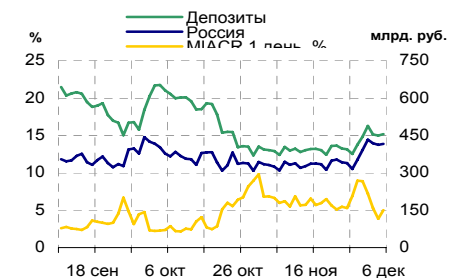
Основные индикаторы

	Значение	изм.
RUR/USD	26.1840	-0.0216
RUR/EUR	34.8797	0.0079
EUR/USD	1.3329	-0.0010
изм. б.п.		
RCBI	101.17	-5
MIACR 1 день, %	5.01	116
Москва 39, YTM % год.	6.76	2
RUS30, YTM % год.	5.57	0
UST10, YTM % год.	4.44	1
изм. %		
Остатки на к/с, млрд. руб.		
по России	416.7	0.87
по Москве	293.3	-0.71
Депозиты банков	39.1	5.68
Объем торгов, млн. руб.		
Биржа	2 428	49.25
РПС	5 902	-29.47
РЕПО	0	0.00
ОФЗ	833	-9.67

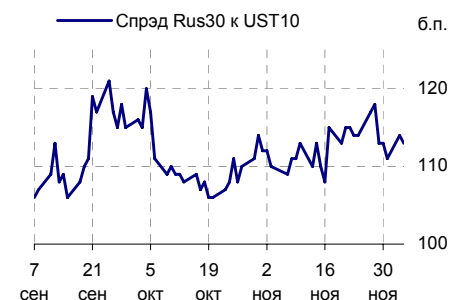
Курсы валют



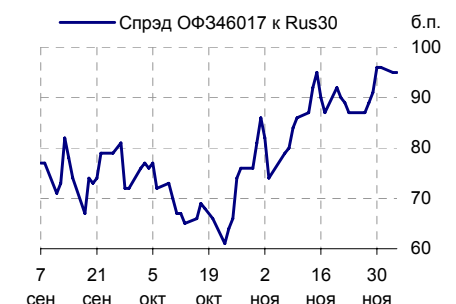
Остатки на к/с, млрд. руб.



Спрэд Россия 30 и US Treasures 10



Спрэд ОФЗ 46017 и Россия 30



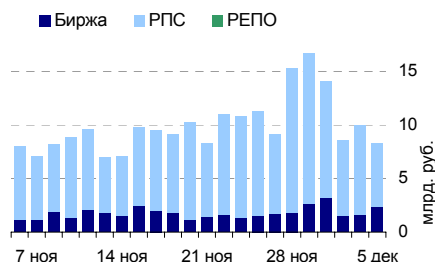
События рынка рублевых облигаций на ближайшие дни

Дата	Выпуск	Событие	Объем, млн руб
6	РЖД 2	Купон 38.64	154.56
	РЖД 3	Купон 41.54	166.16
	Детский мир-Центр 1	Купон 42.85	49.28
	Белон-Финанс	Купон 45.38	68.07
	ВКМ-Финанс 1	Купон 51.11, Оферта	51.11
	Дальсвязь 2	Купон 44.13	88.26
	Дальсвязь 3	Купон 42.88	64.32
	Карелия	Купон 41.88	20.94
	Медведь-Финанс	Купон 32.41	24.31
	МиГ-Финанс	Купон 52.36	52.36
	Москоммерцбанк	Купон 48.67, Оферта	48.67
	Нидан-фудс	Купон 4.99, Погашение	854.24
	Россельхозбанк	Купон 18.7, Оферта	56.10
	Санвэй-Груп	Купон 58.14	58.14
	КМБ Банк 2	Размещение на ММВБ	3 400.00
	Мастер-Банк 3	Размещение на ММВБ	1 200.00
	Сахатранснефтегаз	Размещение на ММВБ	1 500.00

Индекс корпоративных облигаций ММВБ (RCBI)



Объем торгов на ММВБ, млн. руб.



Ежедневный обзор рынка рублевых облигаций

Корпоративные облигации

Лидеры роста/падения*

	YTM	Цена закр.	НКД	До погаш.	Оборот, руб.	Кол-во сделок	Измен. цены, %
СПб-банк-1	10.87	99.56	21.57	930	24 394 192	3	1.59
МКШВ-01	9.99	101.7	15.67	145	51 435 138	5	0.99
Омела 01	12.07	105	30.58	302	105 000	2	0.96
АИЖК 2об	7.12	111.17	37.97	1 154	5 558 500	1	0.79
Евросеть-2	10.8	99.75	0	910	3 372 632	4	0.66
Агроком 01	14.49	98.3	47.42	1 659	3 442 750	2	0.61
РазгуляйФ2	10.92	99.5	17.69	1 757	600 985	2	0.51
Искитим-02	12.01	100.85	9.25	701	577 295	4	0.35
СтрГЛиз 01	0.9	101.6	9.95	1 241	161 386	3	0.30
ЦНТ-03 обл	9.95	100.3	16.56	848	1 003	1	0.30
	YTM	Цена закр.	НКД	До погаш.	Оборот, руб.	Кол-во сделок	Измен. цены, %
Ангарск-01	8.36	108	4.22	717	5 484 240	1	-1.81
ЮТК-04 об.	8.08	103.5	23.88	1 100	3 091	3	-0.96
МиГ-Ф 02	8.37	100.8	20.48	1 736	75 600	1	-0.93
МИА-1об	0	102.4	7.23	2 116	138 240	4	-0.58
МКБ 01обл	12.06	99.6	11.79	141	10 479 932	9	-0.58
ОСТ-2об	26.78	95.25	9.19	520	1 867 020	11	-0.47
МЛК-Фин 01	13.69	99.6	13.15	961	996 000	1	-0.40
НОМОС 6в	7.81	101.55	30.22	254	18 289 500	5	-0.39
ПРББ-5	9.79	99	9.03	876	990 000	1	-0.39
ПромТр01об	10.23	99.65	40.6	576	12 305 779	1	-0.35

Лидеры по обороту*

	YTM	Цена закр.	НКД	До погаш.	Оборот, руб.	Кол-во сделок	Измен. цены, %
ФСК ЕЭС-04	7.41	100.06	10.8	1 766	180 222 126	8	0.07
ПМЗ 01	9.84	100.24	11.39	959	88 438 546	14	0.04
Альянс-01	8.97	100.32	18.57	1 744	58 163 100	9	0.10
ЭйрЮнион01	14.94	99.5	7.48	1 071	51 892 350	22	-0.10
МКШВ-01	9.99	101.7	15.67	145	51 435 138	5	0.99
Лукойл2обл	7.02	100.91	2.78	1 078	42 976 927	22	-0.09
МаксиГ 01	16.04	97	25.27	828	41 629 136	20	-0.17
ВлгТлкВТ-2	7.63	101.3	0	1 456	40 441 013	3	0.00
ФСК ЕЭС-02	7.24	103.5	36.39	1 295	40 371 130	8	-0.01
Мечел 2об	8.23	101	38.43	2 381	37 937 748	22	-0.05

Муниципальные облигации

Лидеры роста/падения*

	YTM	Цена закр.	НКД	До погаш.	Оборот, руб.	Кол-во сделок	Измен. цены, %
КрасЯрск05	7.19	101.56	11.18	683	3 503 375	3	3.63
Чувашия-04	6.97	111.5	23.65	843	2 230 000	1	1.36
Белгор2006	8.2	100	9.26	1 779	17 997 799	6	0.96
Якут-05 об	5.67	100.9	10.3	137	785 002	1	0.53
ВоронежОб3	8.09	108	43.53	1 665	669 600	1	0.42
ВолгогрОбл	8.1	104.5	56.84	919	53 295	2	0.14
Саха(Якут)	7.76	101.78	10.24	2 319	13 746 944	7	0.13
Томск.об-3	7.53	99.6	5.7	1 070	9 960 000	2	0.10
НовсибОбл2	7.77	105.4	1.82	359	5 360 957	8	0.09
МГор44-об	6.75	109.8	44.93	3 123	101 637 066	19	0.09
	YTM	Цена закр.	НКД	До погаш.	Оборот, руб.	Кол-во сделок	Измен. цены, %
Якут-10 об	8.75	105.01	25.32	560	943 500	2	-3.39
КОМИ 7в об	8.2	104.94	3.29	2 544	2 058 620	3	-3.15
Новсиб 3об	7.12	112.3	52	952	560 039	4	-1.06
НовсибО-05	7.03	102.65	18.99	1 106	2 566 250	1	-0.82
Удмуртия-1	8.22	100.25	36.17	753	1 002 350	10	-0.34
МГор38-об	6.53	112.6	44.39	1 482	22 489 750	5	-0.21
ЯрОбл-04	7.3	107	3.45	903	8 098 600	4	-0.16
Мос.обл.4в	6.86	109.4	12.66	868	404 780	1	-0.14
ВолгогрОб1	8.25	105.35	54.54	1290	2 107 000	1	-0.14
Якут-06 об	7.54	106.75	5.21	1255	2 128 028	2	-0.14

Лидеры по обороту*

	YTM	Цена закр.	НКД	До погаш.	Оборот, руб.	Кол-во сделок	Измен. цены, %
МГор44-об	6.75	109.8	44.93	3123	101 637 066	19	0.09
ИркОбл31-2	7.98	100	7.19	688	74 400 000	1	0.00
Мос.обл.6в	7.07	107.6	10.36	1596	63 275 396	12	0.00
МГор39-об	6.76	109.75	37.53	2785	51 074 586	10	-0.09
ЯрОбл-06	8.15	98.6	9.78	1596	39 440 000	10	0.01
МГор38-об	6.53	112.6	44.39	1482	22 489 750	5	-0.21
ТулскОб 1	7.56	102.65	15.84	936	18 425 272	13	-0.10
Белгор2006	8.2	100	9.26	1779	17 997 799	6	0.96
НижгорОбл2	7.07	103.5	9.26	698	16 507 965	4	-0.10
Магадан-06	8.86	103.95	23.51	650	15 592 500	1	-0.10

* - По итогам торгов на ММВБ

Ежедневный обзор рынка рублевых облигаций
Итоги торгов корпоративными и региональными облигациями на ММВБ* (05.12.2006)

	Цена, % от номинала	НКД, руб.	Изм. цены, %	Доходность к погашению, % годовых	Объем торгов, руб.	Погашение	Оферта
Телекоммуникации							
ВлгТлкВТ-3	102.30	0.00	0.1	7.73	3 240 838	30.11.2010	
ДальСвз2об	102.50	43.89	0	8.16	0	30.05.2012	02.06.2010
СибТлк-6об	100.15	16.13	0	7.9	10 015 000	16.09.2010	18.09.2008
УрСИ сер07	101.20	17.72	-0.1	8.01	5 055 000	13.03.2012	17.03.2009
ЦентрТел-4	114.20	40.83	0.04	8.01	36 428 105	21.08.2009	
ЮТК-03 об.	102.10	17.32	0	8.41	17 084 059	10.10.2009	09.10.2007
ЮТК-04 об.	104.50	23.88	-0.96	8.08	3 091	09.12.2009	
Банки							
ГазпромБ 1	99.15	24.12	0	7.47	0	27.01.2011	
КИТФинБанк	100.20	49.19	0	4.28	514 724	18.12.2008	17.12.2006
МКБ 02обл	99.65	51.29	0	11.07	0	04.06.2009	06.12.2007
НОМОС 7в	100.40	37.97	0	7.99	156 624	16.06.2009	18.12.2007
РосселхБ 2	101.56	2.80	0	7.62	0	16.02.2011	
РусСтанд-3	100.20	23.93	0	8.24	0	22.08.2007	
Сивакадем2	100.30	22.19	0	9.74	0	12.12.2008	15.06.2007
Сивакадем3	100.45	47.34	0	9.61	0	04.06.2009	
Нефть и газ							
ГАЗПРОМ А4	104.35	25.00	-0.05	6.81	8 271 840	10.02.2010	
ГАЗПРОМ А5	101.10	11.63	0	6.3	0	09.10.2007	
ГАЗПРОМ А6	100.71	22.28	0.04	6.74	9 455 580	06.08.2009	
Лукойл2обл	101.00	2.78	-0.09	7.02	42 976 927	17.11.2009	
НГК ИТЕРА	101.15	48.35	0	8.71	0	07.12.2007	
РуссНефть1	99.79	43.59	0.06	9.55	28 955 241	10.12.2010	12.12.2008
Удмнефтпр	100.03	1.04	0.08	9.77	22 902 849	01.09.2008	
Торговля							
Апт36и6 об	101.25	41.73	0	9.54	0	30.06.2009	
ДиксиФин-1	95.00	19.01	0	11.02	2 850 940	17.03.2011	
Евросеть-2	99.10	0.00	0.66	10.8	3 372 632	02.06.2009	04.12.2007
КОПЕЙКА 02	99.30	3.10	0.05	9.34	5 080 731	15.02.2012	18.02.2009
МонеткаФ-1	99.80	5.57	0	11.21	0	14.05.2009	15.11.2007
МагнитФ 01	101.90	3.33	0	8.44	0	19.11.2008	
ПятерочФ 2	103.75	42.81	-0.03	8.36	10 372 000	14.12.2010	
Металлургия							
Амурмет-01	101.60	25.78	0.1	9.13	36 894 060	26.02.2009	
Инпром 02	101.40	40.45	0.25	8.04	3 049 500	15.07.2010	19.07.2007
Мечел 2об	101.05	38.43	-0.05	8.23	37 937 748	12.06.2013	16.06.2010
РусАлФ-3в	100.10	14.79	0	7.26	0	21.09.2008	
ТМК-03 обл	100.40	22.87	0.05	7.68	10 056 030	15.02.2011	19.02.2008
ЧТПЗ 01об	102.30	43.47	0	8.03	0	16.06.2010	18.06.2008
ЧТПЗ 01об	102.54	42.16	-0.04	7.9	5 970 349	16.06.2010	18.06.2008
Машиностроение							
АВТОВАЗ об	100.15	27.98	0	8.46	6 511 250	13.08.2008	14.02.2007
ГАЗФин 01	100.07	26.05	-0.03	8.61	1 250 200	08.02.2011	12.02.2008
ИРКУТ-03об	103.75	17.96	0.05	7.7	11 658 888	16.09.2010	
ОМЗ - 4 об	78.00	0.00	0	11.79	0	26.02.2009	
ПромТр01об	100.00	40.60	-0.35	10.23	12 305 779	03.07.2008	
УралВаг3Ф2	100.50	15.88	-0.2	9.14	22 108	05.10.2010	03.10.2007
Энергетика							
БашкирэнЗв	99.90	14.78	0	8.61	1 197 176	09.03.2011	19.03.2009
ГидроОГК-1	103.10	33.95	-0.03	7.43	24 747 148	29.06.2011	
Ленэнерго01	100.48	13.20	0.17	8.55	1 007	19.04.2007	
Мосэнерго2	100.64	20.12	-0.06	7.65	17 877 289	18.02.2016	23.02.2012
ФСК ЕЭС-02	103.51	36.39	-0.01	7.24	40 371 130	22.06.2010	
ФСК ЕЭС-03	99.85	33.46	0	7.31	0	12.12.2008	
Муниципальные							
КалужОбл-2	101.80	0.24	0	8.24	1 018	29.08.2011	
ЛипецкОбл4	100.74	28.97	-0.05	7.88	10 069 000	19.07.2011	
МГор39-об	109.85	37.53	-0.09	6.76	51 074 586	21.07.2014	
МГор44-об	109.70	44.93	0.09	6.75	101 637 066	24.06.2015	
Мос.обл.4в	109.55	12.66	-0.14	6.86	404 780	21.04.2009	
Мос.обл.5в	107.22	12.95	0.01	6.84	603 972	30.03.2010	
Мос.обл.6в	107.60	10.36	0	7.07	63 275 396	19.04.2011	
НовсиБО-05	103.50	18.99	-0.82	7.03	2 566 250	15.12.2009	
СамарОбл 3	100.80	3.96	-0.05	7.62	8 060 500	11.08.2011	

* - наиболее ликвидными выпусками.

Ежедневный обзор рынка рублевых облигаций

Государственные облигации

Движение котировок ОФЗ в ходе вчерашних торгов не имело определенной тенденции, цены изменялись незначительно. Вероятно инвесторов потревожило ухудшение обстановки на денежном рынке, где ставки по межбанковским кредитам выросли с 4% до 5% годовых при этом на аукционах прямого РЕПО банки заимствовали свыше 10 млрд рублей, что вдвое больше чем днем ранее. Помимо этого внимание инвесторов было отвлечено в корпоративный сектор, где размещались бумаги на сумму свыше 15 млрд рублей. Котировки российских еврооблигаций во вторник продолжили повышаться, что вместе с укреплением рубля выступало в роли благоприятного фактора.

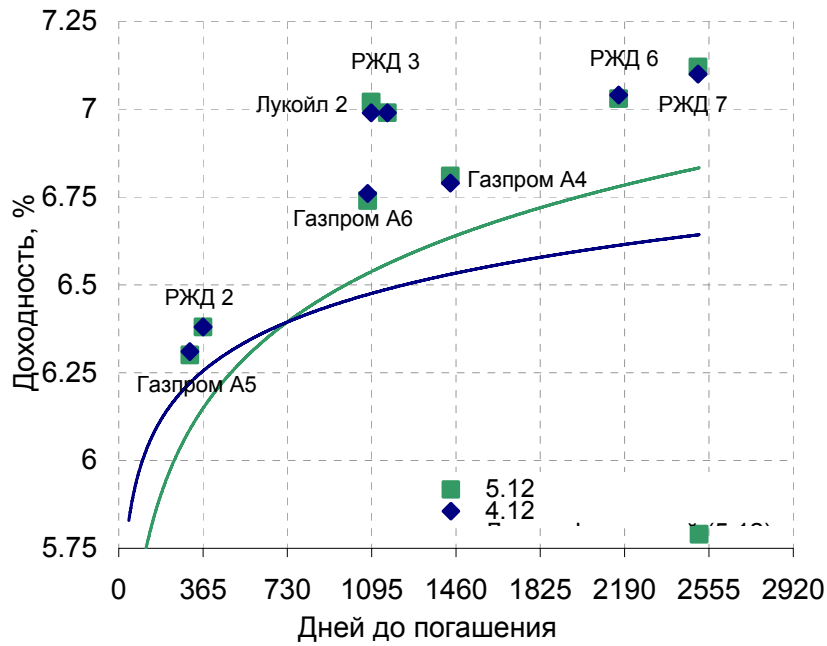
Объем торгов на рынке ОФЗ во вторник составил 833 млн рублей против 922 млн рублей днем ранее.

Сегодня ситуация на рынке ОФЗ может улучшиться, чему будет способствовать благоприятная обстановка на внешнем долговом рынке, однако высокая активность эмитентов в корпоративном сегменте вновь отвлечет внимание участников рынка.

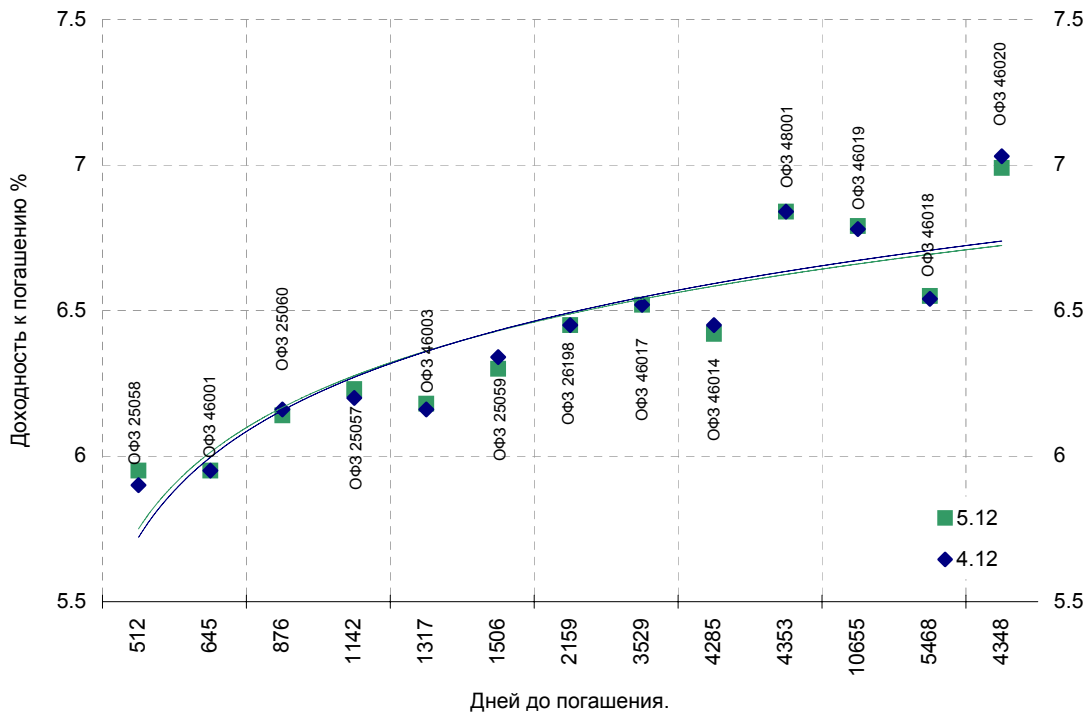
Выпуск	Цена последн. сделки, % от. ном.	Изм-е цены, %	Доходн., % год	Дата погашения	Дней до погашения	Кол-во сделок	Оборот, руб.	НКД, руб.	Размер купона, руб.	Дата выпл. куп.
ОБР 04002	98.66	0.09	4.95	23.06.2009	931	3	99 986 969	0	0	
ОБР 04003	0.00	0.00	5.61	22.09.2009	1022	0	0	0	0	
ОФЗ 25057	103.70	-0.10	6.23	20.01.2010	1142	6	51 858 000	8.31	18.45	24.01.2007
ОФЗ 25058	100.64	-0.06	5.95	30.04.2008	512	12	92 019 527	5.87	15.71	31.01.2007
ОФЗ 25059	99.80	0.15	6.30	19.01.2011	1506	2	499 998	6.85	15.21	24.01.2007
ОФЗ 25060	99.55	0.05	6.14	29.04.2009	876	2	109 475 000	5.4	14.46	31.01.2007
ОФЗ 26176	0.00	0.00	0.00	20.11.2007	350	0	0	0.77	19.95	20.11.2007
ОФЗ 26177	0.00	0.00	0.00	20.11.2008	716	0	0	0.66	19.95	22.11.2007
ОФЗ 26178	0.00	0.00	0.00	20.11.2009	1081	0	0	0.6	19.95	23.11.2007
ОФЗ 26198	97.85	0.00	6.45	02.11.2012	2159	6	34 247 500	5.1	60	04.11.2007
ОФЗ 27019	0.00	0.00	3.14	18.07.2007	225	0	0	38.08	49.86	17.01.2007
ОФЗ 27020	0.00	0.00	3.78	08.08.2007	246	0	0	32.33	49.86	07.02.2007
ОФЗ 27025	0.00	0.00	5.22	13.06.2007	190	0	0	15.92	17.45	13.12.2006
ОФЗ 27026	0.00	0.00	6.12	11.03.2009	827	0	0	17.06	18.7	13.12.2006
ОФЗ 28002	0.00	0.00	4.98	12.03.2008	463	0	0	22.74	49.86	14.03.2007
ОФЗ 28003	0.00	0.00	4.42	16.04.2008	498	0	0	13.15	49.86	18.04.2007
ОФЗ 28004	0.00	0.00	5.82	13.05.2009	890	0	0	5.48	49.86	16.05.2007
ОФЗ 28005	0.00	0.00	5.81	03.06.2009	911	0	0	49.59	49.86	06.12.2006
ОФЗ 46001	104.10	-0.04	5.92	10.09.2008	645	9	59 919 078	22.74	24.93	13.12.2006
ОФЗ 46002	109.94	0.04	6.30	08.08.2012	2073	6	28 372 684	27.37	44.88	14.02.2007
ОФЗ 46003	110.90	-0.06	6.18	14.07.2010	1317	7	7 476 582	38.08	49.86	17.01.2007
ОФЗ 46005	0.00	0.00	7.05	09.01.2019	4418	0	0	0	0	
ОФЗ 46010	0.00	0.00	7.13	17.05.2028	7834	0	0	0	0	13.06.2007
ОФЗ 46011	0.00	0.00	7.09	20.08.2025	6833	0	0	0	0	12.09.2007
ОФЗ 46012	0.00	0.00	7.12	05.09.2029	8310	0	0	1.2	7.03	03.10.2007
ОФЗ 46014	109.47	0.11	6.42	29.08.2018	4285	10	93 561 554	20.47	44.88	14.03.2007
ОФЗ 46017	106.45	0.00	6.52	03.08.2016	3529	4	18 102 500	4.66	21.19	14.02.2007
ОФЗ 46018	111.75	-0.09	6.55	24.11.2021	5468	7	187 579 203	21.6	23.68	13.12.2006
ОФЗ 46020	102.85	-0.02	6.79	06.02.2036	10655	18	144 370 474	20.99	34.41	14.02.2007
ОФЗ 48001	105.30	0.29	6.99	31.10.2018	4348	7	5 402 385	4.25	77.29	14.11.2007
ОФЗ 48001	0.00	0.00	6.84	31.10.2018	4353	0	0	3.19	77.29	14.11.2007

Ежедневный обзор рынка рублевых облигаций

Кривая доходности облигаций 1-го эшелона



Кривая доходности государственных облигаций



Контактная информация

ОАО «Брокерский дом Открытие»

129010, Москва, Протопоповский переулок. д.19/10

Телефон: (095) 232-99-66. Факс: (095) 956-47-00

<http://www.bdopen.ru> e-mail info@open.ru

Отдел по работе с клиентами	Тужилова Жанна Начальник отдела	Тел.232-99-66 Добавочный 1165	zhanna@open.ru
	Горячева Анна специалист	Добавочный 1169	Goryacheva@open.ru
	Кузовкина Ольга специалист	Добавочный 1228	Kuzovkina@open.ru
Отдел торговых операций	Григорий Аксенов начальник отдела	Тел.232-99-66 Добавочный 1124	Agb@open.ru
	Томилин Андрей трейдер ММВБ	Тел. 777-34-87	Tomilin@open.ru
	Гневко Дмитрий трейдер ММВБ	Тел. 777-34-87	Dima@open.ru
	Костюк Константин трейдер срочный рынок ФОРТС	Тел. 745-86-57	Kostuk@open.ru
	Калачев Владислав котировки опционов по запросу	Тел. 232-99-66 Добавочный 1139	kvlad@open.ru
Аналитическое управление	Шехмамetyев Халиль Начальник управления	добавочный 1573	sha@open.ru
	Мильчакова Наталья Начальник отдела фундаментального анализа	добавочный 1569	n.milchakova@open.ru
	Афонин Александр аналитик по облигациям	добавочный 1571	afonin@open.ru
	Пивень Валерий аналитик по международным рынкам и макроэкономике	добавочный 1575	valerypiven@open.ru
	Тищенко Кирилл аналитик по телекомам	добавочный 1572	tkv@open.ru
	Кривохижин Сергей аналитик по металлургии	добавочный 1574	ksy@open.ru

Информация, содержащаяся в данном обзоре, предназначена исключительно для сведения клиентов компании, при этом она носит сугубо информационный характер и не является предложением о покупке или продаже ценных бумаг. Несмотря на то, что сведения, представленные в данном обзоре, были отобраны тщательным образом, «Брокерский дом Открытие» не претендует на полноту и точность предоставленных данных. Кроме того, Компания не берет на себя обязательства регулярно обновлять информацию, которая содержится в обзоре или исправлять возможные неточности. /Аналитический отдел тел 232-9966, mail: research@open.ru.