

**Новости**

- ОАО "Уралэлектромедь" (Свердловская область) полностью разместило дебютный 5-летний выпуск облигаций на 3 млрд рублей. Ставка 1-го купона в ходе аукциона установлена на уровне 8,25% годовых.
- ОАО "Экспериментальный консервный завод "Лебедянский" полностью разместило 3-летние облигации 2-й серии на 1,5 млрд рублей. Ставка 1-го купона была определена на аукционе в размере 6,86% годовых. По облигациям предусмотрена плавающая процентная ставка, привязанная к 3-месячной ставке MosPrime.
- Ставка 1-го купона дебютных облигаций ЗАО "МИАН-Девелопмент" (Москва) на 2 млрд рублей определена на аукционе в размере 12,37% годовых. Ставки 2-3-го купонов равны 1-му купону, ставки 4-6-го купонов определяет эмитент. Выпуск предусматривает полуторагодовичную оферту по номинальной стоимости.
- Ставка 1-го купона 3-летних облигаций 1-й серии банка "Ренессанс Капитал" на 2 млрд рублей в ходе аукциона установлена в размере 10,45% годовых. Выпуск имеет 6 полугодовых купонов. Ставки 2-3-го купонов равны ставке 1-го купона, ставки 4-6-го купонов определяет эмитент.

**Корпоративные и муниципальные облигации**

Во вторник на рынке рублевых облигаций наблюдалось небольшое преобладание позитивной динамики. Поддержку рынку оказывало снижение ставок по межбанковским кредитам и улучшение обстановки на внешних долговых рынках. Стоимость межбанковских кредитов во вторник продолжила плавно снижаться, объем средств, заимствованных на аукционах прямого РЕПО у ЦБ был небольшим, что свидетельствует о невысоком спросе на рубли со стороны банков. Более существенному росту котировок рублевых бумаг препятствовала высокая активность первичного рынка, где инвесторам были предложены бумаги на общую сумму 11,5 млрд рублей.

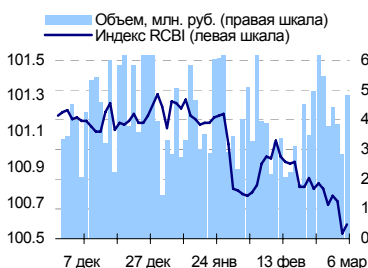
Объем торгов во вторник немного снизился и составил 8,7 млрд рублей против 11,2 млрд рублей днем ранее.

Сегодня котировки рублевых облигаций продолжают плавно повышаться на фоне сохранения умеренно позитивных факторов. Как и вчера, поддержку рынку будет оказывать снижение ставок по межбанковским кредитам и улучшение обстановки на внешних рынках.

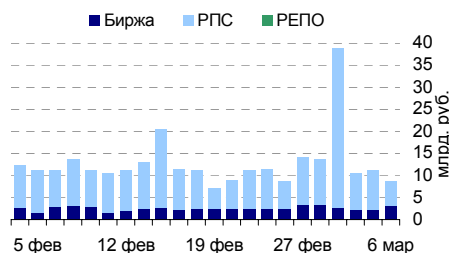
**События рынка рублевых облигаций на ближайшие дни**

Дата	Выпуск	Купон, Событие	Объем, млн руб
7	Россельхозбанк	17.95	53.85
	ГТ-ТЭЦ Энерго 4	53.4	106.80
	Медведь-Финанс	32.41	24.31
	Банк Возрождение	Размещение на ММВБ	3 000.00
8	АЛАДУШКИН 1	59.84	29.92
	АК Самара	69.81	24.43
	Русский текстиль 2	63.58	63.58
	МОИА 2	39.84	119.52

**Индекс корпоративных облигаций ММВБ (RCBI)**



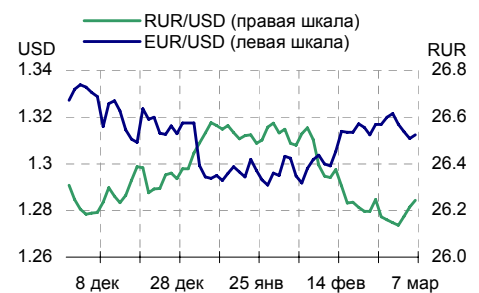
**Объем торгов на ММВБ, млн. руб.**



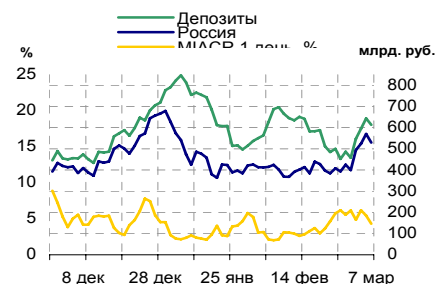
**Основные индикаторы**

	Значение	изм.
RUR/USD	26.2432	0.0285
RUR/EUR	34.4180	-0.0438
EUR/USD	1.3124	0.0015
изм. б.п.		
RCBI	100.58	5
MIACR 1 день, %	4.3	-114
Москва 39, УТМ % год.	6.69	-4
RUS30, УТМ % год.	5.67	0
UST10, УТМ % год.	4.52	-1
изм. %		
<b>Остатки на к/с, млрд. руб.</b>		
по России	529.3	-7.08
по Москве	408.2	-9.57
Депозиты банков	83.8	14.17
<b>Объем торгов, млн. руб.</b>		
Биржа	3 197	43.05
РПС	5 522	-38.32
РЕПО	0	0.00
ОФЗ	1 011	-54.45

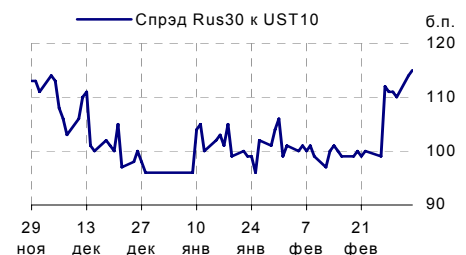
**Курсы валют**



**Остатки на к/с, млрд. руб.**



**Спрэд Россия 30 и US Treasures 10**



**Спрэд ОФЗ 46017 и Россия 30**



## Ежедневный обзор рынка рублевых облигаций

### Корпоративные облигации

#### Лидеры роста/падения\*

	YTM	Цена закр.	НКД	До погаш.	Оборот, руб.	Кол-во сделок	Измен. цены, %
ДиксиФин-1	11.36	94.25	42.07	1 472	193 210	6	3.01
НБ-РЕТАЛ-1	9.8	100.49	22.51	1 009	10 852 920	1	1.51
СтрЛиз 01	-112.47	124	9.49	1 150	156 640	3	1.22
Электрон01	12.12	99.95	46.36	404	7 949 566	5	0.96
Автоприбор	14.36	99.3	43.84	785	417 170	4	0.81
РусТекс 3	14.1	99	43.73	959	5 680 345	15	0.71
ОСТ-2об	33.2	97	41.35	429	1 307 108	6	0.62
ХКФ Банк-2	5.85	100.5	26.08	1 162	5 527 500	1	0.58
НатурПрод2	10.17	100.58	22.68	833	703 969	2	0.58
РуссНефть1	17.73	88.5	20.53	1 375	2 635	3	0.57
	YTM	Цена закр.	НКД	До погаш.	Оборот, руб.	Кол-во сделок	Измен. цены, %
МКХ-02	13.45	99	2.47	903	10 890 000	1	-1.00
РусПрод-4	10.57	100.7	8.03	70	1 007 000	1	-0.79
Евросервис	15.43	99	27.95	287	990	1	-0.50
ПротекФин1	9.31	99.5	28.77	1 702	995	1	-0.50
РЖД-03обл	6.92	103.75	20.54	1 002	1 142 288	10	-0.46
РусьБанк-1	16.72	99.75	47.75	744	2 443 875	1	-0.35
АвтобаниН	14.68	99.5	24.93	567	24 875	1	-0.29
НИТОЛ 02	11.45	101.4	24.79	1 015	3 045 350	3	-0.29
ДКС ФЖС-1	12.76	99.7	32.22	994	997	1	-0.29
Миннеско-1	14.32	99.75	30.89	1 010	14 963	1	-0.25

#### Лидеры по обороту\*

	YTM	Цена закр.	НКД	До погаш.	Оборот, руб.	Кол-во сделок	Измен. цены, %
СибЦем 01	9.66	99.87	21.79	464	208 871 114	2	0.02
ОГК-5 об-1	7.91	99.4	31.23	1 668	128 731 757	8	0.00
ГазпромБ 1	7.53	99.01	6.42	1 423	114 032 527	5	-0.09
Сахатрнфг1	11.24	101.05	29.34	1 002	101 025 500	3	-0.05
ВостСервФ1	11.4	99.9	52.09	919	99 900 000	1	-0.22
АвтомирФ-1	12.11	99.95	0	910	96 482 610	4	-0.12
ГидроОГК-1	7.53	102.55	13.76	1 576	78 406 047	10	0.15
САНОС-02об	2.94	104.8	30.68	980	75 470 000	10	0.05
ЮТК-04 об.	8.27	103.12	20.47	1 009	71 965 436	7	-0.13
ФСК ЕЭС-02	7.31	103.08	15.82	1 204	66 986 534	4	-0.02

### Муниципальные облигации

#### Лидеры роста/падения\*

	YTM	Цена закр.	НКД	До погаш.	Оборот, руб.	Кол-во сделок	Измен. цены, %
КОМИ 8в об	7.56	99.55	0	3 194	221 001	1	1.01
КалужОбл-2	8.03	102.35	0.24	1 637	1 024	1	0.64
Томск.об-4	7.85	98.77	15.34	1 756	1 086 360	3	0.37
Якут-06 об	7.16	107.07	5.21	1 164	1 606 050	1	0.27
ЯрОбл-06	7.89	99.1	30.97	1 505	396 400	1	0.25
ТулскОб 1	7.49	102.55	15.84	845	114 357 549	7	0.24
МГор39-об	6.69	109.48	12.06	2 694	10 587 470	7	0.21
ИркОбл31-4	8.01	100.1	25.32	1 177	3 000	3	0.20
Новсиб 3об	7.49	110.2	19.23	861	4 407 700	2	0.18
НижгорОбл2	7.33	102.5	34.79	607	14 667 300	4	0.17
	YTM	Цена закр.	НКД	До погаш.	Оборот, руб.	Кол-во сделок	Измен. цены, %
НовсибОбл2	7.79	104.05	1.82	268	3 207 895	15	-0.34
ЛипецкОбл4	7.96	100.4	9.15	1 596	200 800	1	-0.30
Саха(Якут)	7.68	102.01	10.24	2 228	2 550 250	1	-0.28
Волгогр 01	7.77	102.3	12.49	499	818 400	10	-0.20
Уфа-2004об	7.89	102.65	25	455	472 190	2	-0.19
ИркОбл31-2	8.18	99.8	23.14	597	1 598	2	-0.15
Мос.обл.4в	6.7	108.8	12.66	777	75 355 380	2	-0.14
КалужОбл	7.84	100.98	17.75	293	23 799 976	1	-0.12
КОМИ 7в об	7.47	108.05	28.22	2453	959 484	1	-0.09
КОМИ 6в об	7.43	114.4	52.89	1318	343 200	1	-0.09

#### Лидеры по обороту\*

	YTM	Цена закр.	НКД	До погаш.	Оборот, руб.	Кол-во сделок	Измен. цены, %
ТулскОб 1	7.49	102.55	15.84	845	114 357 549	7	0.24
Мос.обл.6в	7.03	107.37	32.79	1505	96 614 367	7	0.03
Мос.обл.4в	6.7	108.8	12.66	777	75 355 380	2	-0.14
Новсиб 4об	8.23	101.47	16.73	1206	35 515 815	3	-0.03
ЯрОбл-04	7.51	105.85	29.63	812	27 660 832	9	0.14
КалужОбл	7.84	100.98	17.75	293	23 799 976	1	-0.12
НижгорОбл2	7.33	102.5	34.79	607	14 667 300	4	0.17
МГор39-об	6.69	109.48	12.06	2694	10 587 470	7	0.21
НовсибО-05	7.73	101.1	17.93	1015	7 757 900	3	0.00
КраснодКр	7.08	100.55	30.68	70	5 968 079	5	0.11

\* - По итогам торгов на ММВБ

**Ежедневный обзор рынка рублевых облигаций**
**Итоги торгов корпоративными и региональными облигациями на ММВБ\* (06.03.2007)**

	Цена, % от номинала	НКД, руб.	Изм. цены, %	Доходность к погашению, % годовых	Объем торгов, руб.	Погашение	Оферта
<b>Телекоммуникации</b>							
ВлгТлкВТ-3	102.25	21.19	0.05	7.68	4 403 140	30.11.2010	
ДальСвз2об	102.80	21.82	0	7.98	0	30.05.2012	02.06.2010
СибТлк-6об	100.30	35.70	0.1	7.71	1 004 000	16.09.2010	18.09.2008
УрСИ сер07	101.30	38.66	0.17	7.75	30 441 000	13.03.2012	17.03.2009
ЦентрТел-4	113.61	6.05	0.21	7.67	227 444	21.08.2009	
ЮТК-03 об.	101.95	44.50	0.14	7.35	765 450	10.10.2009	09.10.2007
ЮТК-04 об.	103.25	20.47	-0.13	8.27	71 965 436	09.12.2009	
<b>Банки</b>							
ГазпромБ 1	99.10	6.42	-0.09	7.53	114 032 527	27.01.2011	
КИТФинБанк	102.54	21.64	-0.22	8.75	14 880 746	18.12.2008	
МКБ 02обл	100.20	25.36	0	10.33	3 657 050	04.06.2009	06.12.2007
НОМОС 7в	100.35	17.40	0	7.91	6 219 340	16.06.2009	18.12.2007
РосселхБ 2	101.53	2.80	0.22	7.54	19 332 500	16.02.2011	
РусСтанд-3	99.77	2.99	0	9.1	0	22.08.2007	
УРСАБанк 2	100.40	22.19	0	8.79	0	12.12.2008	15.06.2007
УРСАБанк 3	100.01	23.41	0	9.81	0	04.06.2009	
<b>Нефть и газ</b>							
ГАЗПРОМ А4	104.05	4.50	0.04	6.77	723 421	10.02.2010	
ГАЗПРОМ А5	101.00	30.53	0	5.92	0	09.10.2007	
ГАЗПРОМ А6	100.70	4.95	0	6.74	849 918	06.08.2009	
Лукойл2обл	100.90	20.86	0.01	6.99	9 586 455	17.11.2009	
НГК ИТЕРА	100.77	23.77	0	8.83	0	07.12.2007	
РуссНефть1	88.00	20.53	0.57	17.73	2 635	10.12.2010	12.12.2008
Удмнефтпр	100.47	1.30	-0.17	9.61	5 015 000	01.09.2008	
<b>Торговля</b>							
АптЗби6 об	101.00	17.07	0	9.61	0	30.06.2009	
ДиксиФин-1	91.50	42.07	3.01	11.36	193 210	17.03.2011	
Евросеть-2	99.90	25.55	0	10.62	0	02.06.2009	04.12.2007
КОПЕЙКА 02	98.80	3.10	0	9.71	0	15.02.2012	18.02.2009
МонеткаФ-1	99.15	32.25	0	12.31	0	14.05.2009	15.11.2007
МагнитФ 01	102.05	26.61	0	8.18	0	19.11.2008	
ПятерочФ 2	102.90	19.62	0.15	8.51	2 576 250	14.12.2010	
<b>Металлургия</b>							
Амурмет-01	101.60	1.34	0.04	9.08	5 598 664	26.02.2009	
Инпром 02	100.75	13.78	-0.15	9.15	343 046	15.07.2010	19.07.2007
Мечел 2об	101.25	17.49	-0.05	8.13	10 120 000	12.06.2013	16.06.2010
РусАлФ-3в	100.00	32.75	0	7.33	0	21.09.2008	
ТМК-03 обл	100.60	3.05	-0.11	7.54	1 005	15.02.2011	19.02.2008
ЧТПЗ 01об	102.15	19.78	0	7.85	0	16.06.2010	18.06.2008
ЧТПЗ 01об	102.54	42.16	-0.04	7.9	5 970 349	16.06.2010	18.06.2008
<b>Машиностроение</b>							
АВТОВАЗ об	99.00	0.55	0	1.71	0	13.08.2008	
ГАЗФин 01	100.35	4.88	0.09	8.14	202 888	08.02.2011	12.02.2008
ИРКУТ-03об	103.31	39.75	-0.01	7.8	44 454 999	16.09.2010	
ОМЗ - 4 об	85.00	0.00	0	8.55	0	26.02.2009	
ПромТр01об	99.95	16.29	0.05	9.97	7 203 000	03.07.2008	
УралВагЗФ2	100.25	39.19	0	9.07	0	05.10.2010	03.10.2007
<b>Энергетика</b>							
БашкирэнЗв	100.05	15.01	0	8.53	0	09.03.2011	19.03.2009
ГидроОГК-1	102.40	13.76	0.15	7.53	78 406 047	29.06.2011	
Ленэнерго1	100.33	38.75	-0.11	8.39	1 344 126	19.04.2007	
Мосэнерго2	100.95	1.05	0.14	7.52	4 043 600	18.02.2016	23.02.2012
ФСК ЕЭС-02	103.10	15.82	-0.02	7.31	66 986 534	22.06.2010	
ФСК ЕЭС-03	100.30	15.76	0.05	7	10 035 000	12.12.2008	
<b>Муниципальные</b>							
КалужОбл-2	101.70	0.24	0.64	8.03	1 024	29.08.2011	
ЛипецкОбл4	100.70	9.15	-0.3	7.96	200 800	19.07.2011	
МГор39-об	109.25	12.06	0.21	6.69	10 587 470	21.07.2014	
МГор44-об	109.30	19.72	0	6.72	0	24.06.2015	
Мос.обл.4в	108.95	12.66	-0.14	6.7	75 355 380	21.04.2009	
Мос.обл.5в	106.70	31.64	0.14	6.7	1 142 931	30.03.2010	
Мос.обл.6в	107.34	32.79	0.03	7.03	96 614 367	19.04.2011	
НовсиБО-05	101.10	17.93	0	7.73	7 757 900	15.12.2009	
СамарОбл 3	101.04	3.96	-0.04	7.54	29 289 000	11.08.2011	

\* - наиболее ликвидными выпусками.

## Ежедневный обзор рынка рублевых облигаций

### Государственные облигации

Котировки ОФЗ во вторник двигались без единого направления. Среди долгосрочных выпусков наблюдался рост котировок на фоне повышения цен на внешних долговых рынках. Краткосрочные выпуски ОФЗ преимущественно снижались, однако это снижение сопровождалось невысокими торговыми оборотами. Поддержку котировкам ОФЗ оказало улучшение обстановки на внешних рынках и снижение ставок по межбанковским кредитам.

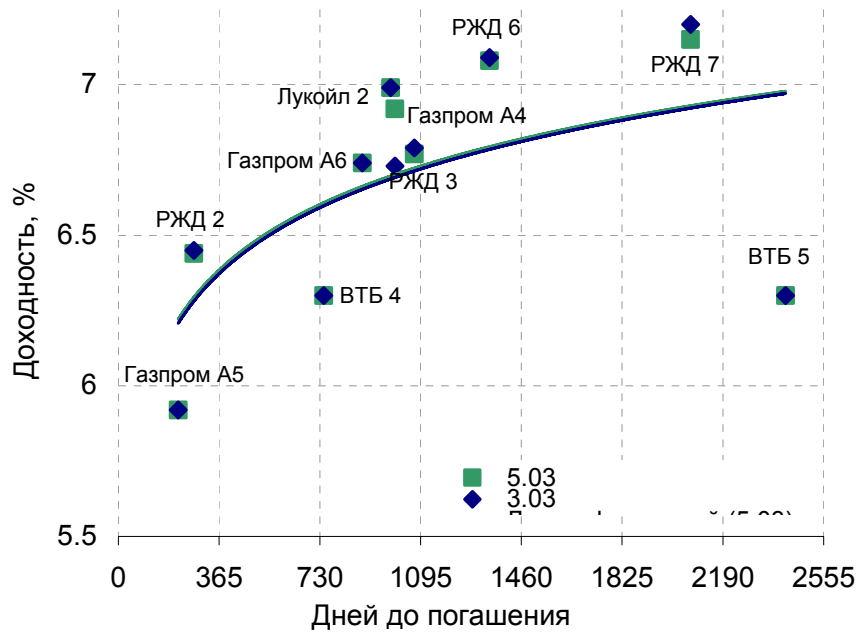
Объем торгов на рынке ОФЗ во вторник составил 1 млрд рублей против 2,2 млрд рублей днем ранее.

Сегодня котировки ОФЗ продолжают плавно повышаться, причем наибольший рост будет наблюдаться среди долгосрочных выпусков на фоне улучшения обстановки на внешних рынках. Помимо этого благоприятное влияние на рынок будет оказывать снижение стоимости межбанковских кредитов.

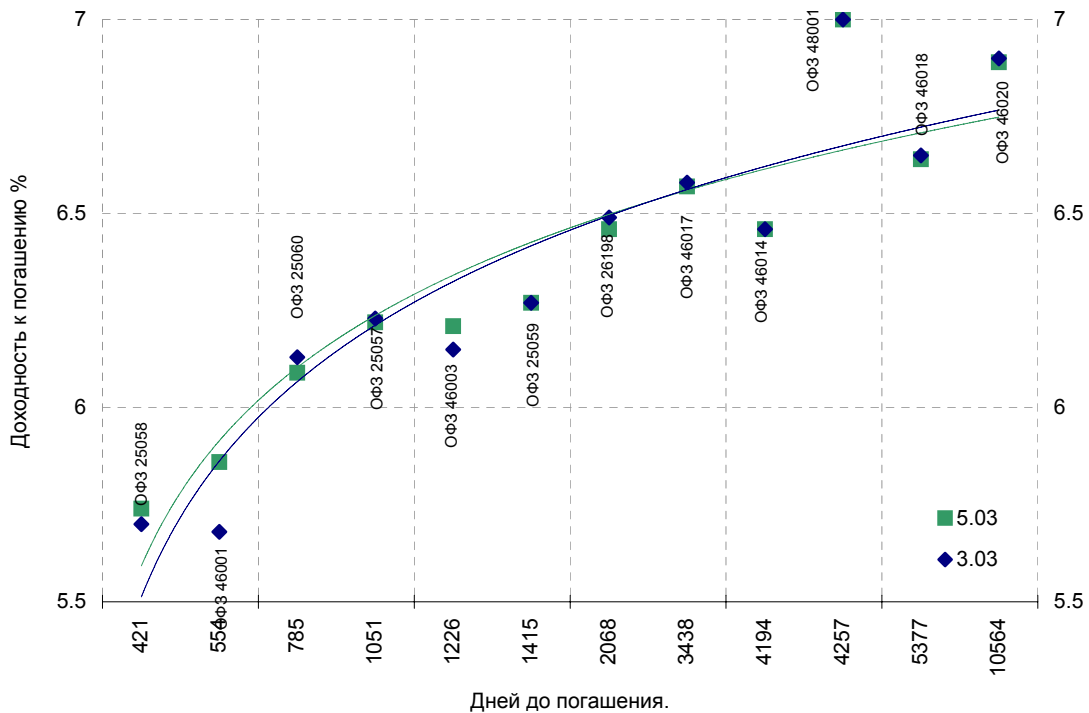
Выпуск	Цена последн. сделки, % от. ном.	Изм-е цены, %	Доходн., % год	Дата погашения	Дней до погашения	Кол-во сделок	Оборот, руб.	НКД, руб.	Размер купона, руб.	Дата выпл. куп.
ОБР 04002	99.88	0.02	5.00	23.06.2009	840	1	19 975 380	0	0	
ОБР 04003	98.75	0.14	4.57	22.09.2009	931	3	200 024 988	0	0	
ОФЗ 25057	0.00	0.00	6.22	20.01.2010	1051	0	0	8.31	18.45	25.04.2007
ОФЗ 25058	100.75	-0.05	5.74	30.04.2008	421	4	13 098 166	5.87	15.71	02.05.2007
ОФЗ 25059	99.90	0.01	6.27	19.01.2011	1415	2	9 990 998	6.85	15.21	25.04.2007
ОФЗ 25060	99.69	0.09	6.09	29.04.2009	785	7	72 981 585	5.4	14.46	02.05.2007
ОФЗ 25061	99.35	-0.10	6.16	05.05.2010	1156	1	4 846 293	4.29	13.35	02.05.2007
ОФЗ 26176	0.00	0.00	0.00	20.11.2007	259	0	0	5.75	19.95	20.11.2007
ОФЗ 26177	0.00	0.00	0.00	20.11.2008	625	0	0	5.65	19.95	22.11.2007
ОФЗ 26178	0.00	0.00	0.00	20.11.2009	990	0	0	5.59	19.95	23.11.2007
ОФЗ 26198	97.85	0.14	6.46	02.11.2012	2068	3	10 020 825	20.05	60	04.11.2007
ОФЗ 26199	99.28	0.08	6.41	11.07.2012	1954	2	29 785 000	8.02	15.21	18.04.2007
ОФЗ 27019	0.00	0.00	4.88	18.07.2007	134	0	0	13.15	49.86	18.07.2007
ОФЗ 27020	0.00	0.00	5.72	08.08.2007	155	0	0	7.4	49.86	08.08.2007
ОФЗ 27025	100.15	-0.02	5.57	13.06.2007	99	4	9 012 845	13.64	14.96	14.03.2007
ОФЗ 27026	101.13	-0.14	6.05	11.03.2009	736	1	3 033 900	15.92	17.45	14.03.2007
ОФЗ 28002	0.00	0.00	3.82	12.03.2008	372	0	0	47.67	49.86	14.03.2007
ОФЗ 28003	0.00	0.00	3.57	16.04.2008	407	0	0	38.08	49.86	18.04.2007
ОФЗ 28004	0.00	0.00	5.38	13.05.2009	799	0	0	30.41	49.86	16.05.2007
ОФЗ 28005	0.00	0.00	5.38	03.06.2009	820	0	0	24.66	49.86	06.06.2007
ОФЗ 46001	103.15	-0.14	5.86	10.09.2008	554	1	773 625	22.74	24.93	14.03.2007
ОФЗ 46002	109.25	-0.09	6.34	08.08.2012	1982	15	288 987 962	4.93	44.88	15.08.2007
ОФЗ 46003	110.00	-0.17	6.21	14.07.2010	1226	1	1 100	13.15	49.86	18.07.2007
ОФЗ 46005	46.45	-0.21	7.12	09.01.2019	4327	3	13 461 235	0	0	
ОФЗ 46010	0.00	0.00	7.11	17.05.2028	7743	0	0	0	0	13.06.2007
ОФЗ 46011	0.00	0.00	6.84	20.08.2025	6742	0	0	0	0	12.09.2007
ОФЗ 46012	0.00	0.00	7.06	05.09.2029	8219	0	0	2.95	7.03	03.10.2007
ОФЗ 46014	0.00	0.00	6.46	29.08.2018	4194	0	0	42.91	44.88	14.03.2007
ОФЗ 46017	105.70	0.06	6.57	03.08.2016	3438	8	23 378 980	4.66	21.19	16.05.2007
ОФЗ 46018	110.50	0.09	6.64	24.11.2021	5377	2	13 370 500	20.47	22.44	14.03.2007
ОФЗ 46019	0.00	0.00	7.10	20.03.2019	4397	0	0	0	0	04.04.2007
ОФЗ 46020	101.58	0.18	6.89	06.02.2036	10564	33	517 950 293	3.78	34.41	15.08.2007
ОФЗ 46021	0	0	6.63	08.08.2018	4173	0	0	2.85	39.89	22.08.2007
ОФЗ 48001	0.00	0.00	7	31.10.2018	4257	0	0	23.57	77.29	14.11.2007

Ежедневный обзор рынка рублевых облигаций

Кривая доходности облигаций 1-го эшелона



Кривая доходности государственных облигаций



**Контактная информация**
**ОАО «Брокерский дом Открытие»**

129010, Москва, Протопоповский переулок. д.19/10

Телефон: (095) 232-99-66. Факс: (095) 956-47-00

<http://www.bdopen.ru> e-mail [info@open.ru](mailto:info@open.ru)

<b>Отдел по работе с клиентами</b>	<b>Тужилова Жанна</b> Начальник отдела	Тел.232-99-66 Добавочный 1165	<a href="mailto:zhanna@open.ru">zhanna@open.ru</a>
	<b>Горячева Анна</b> специалист	Добавочный 1169	<a href="mailto:Goryacheva@open.ru">Goryacheva@open.ru</a>
	<b>Кузовкина Ольга</b> специалист	Добавочный 1228	<a href="mailto:Kuzovkina@open.ru">Kuzovkina@open.ru</a>
<b>Отдел торговых операций</b>	<b>Григорий Аксенов</b> начальник отдела	Тел.232-99-66 Добавочный 1124	<a href="mailto:Agb@open.ru">Agb@open.ru</a>
	<b>Томилин Андрей</b> трейдер ММВБ	Тел. 777-34-87	<a href="mailto:Tomilin@open.ru">Tomilin@open.ru</a>
	<b>Гневко Дмитрий</b> трейдер ММВБ	Тел. 777-34-87	<a href="mailto:Dima@open.ru">Dima@open.ru</a>
	<b>Костюк Константин</b> трейдер срочный рынок ФОРТС	Тел. 745-86-57	<a href="mailto:Kostuk@open.ru">Kostuk@open.ru</a>
	<b>Калачев Владислав</b> котировки опционов по запросу	Тел. 232-99-66 Добавочный 1139	<a href="mailto:kvlad@open.ru">kvlad@open.ru</a>
<b>Аналитическое управление</b>	<b>Шехмаматьев Халиль</b> Начальник управления	добавочный 1573	<a href="mailto:sha@open.ru">sha@open.ru</a>
	<b>Мильчакова Наталья</b> Начальник отдела фундаментального анализа	добавочный 1569	<a href="mailto:n.milchakova@open.ru">n.milchakova@open.ru</a>
	<b>Афонин Александр</b> аналитик по облигациям	добавочный 1571	<a href="mailto:afonin@open.ru">afonin@open.ru</a>
	<b>Пивень Валерий</b> начальник отдела рыночной аналитики аналитик по международным рынкам и макроэкономике	добавочный 1575	<a href="mailto:valerypiven@open.ru">valerypiven@open.ru</a>
	<b>Тищенко Кирилл</b> аналитик по телекомам	добавочный 1572	<a href="mailto:tkv@open.ru">tkv@open.ru</a>
	<b>Кривохижин Сергей</b> аналитик по металлургии	добавочный 1574	<a href="mailto:ksy@open.ru">ksy@open.ru</a>

Информация, содержащаяся в данном обзоре, предназначена исключительно для сведения клиентов компании, при этом она носит сугубо информационный характер и не является предложением о покупке или продаже ценных бумаг. Несмотря на то, что сведения, представленные в данном обзоре, были отобраны тщательным образом, «Брокерский дом Открытие» не претендует на полноту и точность предоставленных данных. Кроме того, Компания не берет на себя обязательства регулярно обновлять информацию, которая содержится в обзоре или исправлять возможные неточности. /Аналитический отдел тел 232-9966, mail: [research@open.ru](mailto:research@open.ru).