

Новости

- 27 апреля 2007 года Совет директоров Банка России принял решение об эмиссии в июне 2007 года второго выпуска бескупонных краткосрочных облигаций Банка России с погашением 15 января 2008 года и встроенным опционом "пут" с датой исполнения 13 декабря 2007 года в объеме 350 млрд. руб.
- Транскредитбанк разместил 3-летние еврооблигации на сумму 350 млн долл под доходность 7,0 проц годовых. Ставка купона установлена в размере 7,0 проц годовых, бумаги размещались по номиналу. Ранее Транскредитбанк снизил прогноз доходности планируемого дебютного выпуска 3-летних еврооблигаций с 7,25-7,5 проц годовых до 7,0-7,25 проц годовых.
- ОАО "Северо-Западный Телеком" (SPTL) планирует в 4-м квартале 2007 г разместить 5-й облигационный займ. Об этом говорится в документах компании. Сумма займа составляет 3 млрд руб. Цель облигационного займа - рефинансирование за счет средств займа краткосрочной задолженности.

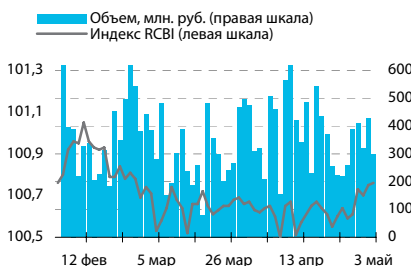
Корпоративные и муниципальные облигации

В пятницу объём торгов на рынке рублёвого долга вырос, однако, динамика изменения котировок оставалась смешанной, серьёзных сдвигов не произошло. Переформирование портфелей проводилось игроками уже с прицелом на следующую неделю, поскольку особых поводов для краткосрочной игры не появилось. Зарубежные рынки по-прежнему испытывают воздействие событий в Венесуэле. В результате большинство облигаций стран emerging markets подешевело. В США напротив после выхода не слишком благоприятных данных по рынку труда наметилась некоторая тенденция к снижению доходностей. Начало текущей недели также вряд ли принесёт существенные изменения. Достаточно существенно снижение остатков на корсчетах, одновременно со значительным объёмом средств, зарезервированных под IPO ВТБ, могут сократить операционную активность игроков, что станет фактором небольшого снижения цен.

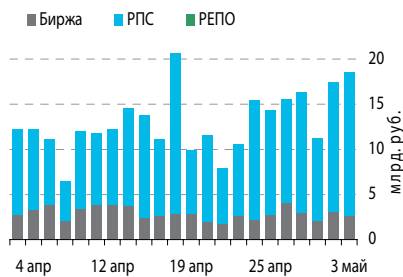
События рынка рублевых облигаций на ближайшие дни

Дата	Выпуск	Купон, Событие	Объем, млн руб
07.	Нац. факторинг.комп.02	24,7	24,70
08	"Моск.Ипотечное Аген"	21,44	21,44
09	Искитимцем" обл. с.02	31,16	15,58
	Башкортостан 2006об	40	40,00
	Томская обл. 26 вып.	39,67	35,70
	ПРОТЕК ФИН об.с.01	44,38	221,90
10.	ГП "ОСТ" обл-2	64,32	64,32
	СОРУС КАП.об.с.01	25,43	30,52
	СИБУР Холд" об.сер.01	38,39	57,59
11.	Центр-инвест об.с.01	50,14	75,21
	"ТЕРНА-ФИНАНС" с.02	62,83	94,25
13	Обл.Займ Москвы 42 в.	24,38	121,90
13	"ИМПЭКСБАНК" 03 обл.	46,38	60,29

Индекс корпоративных облигаций ММВБ (RCBI)



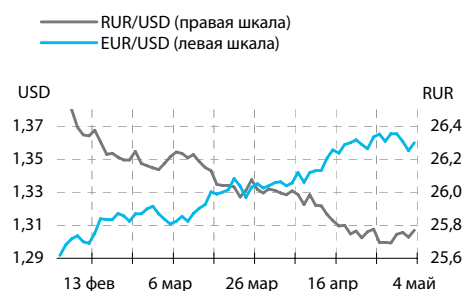
Объем торгов на ММВБ, млн. руб.



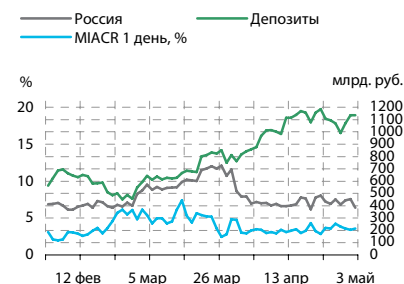
Основные индикаторы

	Значение	изм.
RUR/USD	25,7691	0,0403
RUR/EUR	34,9609	-0,0586
EUR/USD	1,3600	0,0048
изм. б.п.		
RCBI	100,76	1
MIACR 1 день, %	3,6	16
Москва 39, YTM % год.	6,49	-3
RUS30, YTM % год.	5,62	-1
UST10, YTM % год.	4,64	-3
Остатки на к/с, млрд. руб.		
по России	384,9	-14,98
по Москве	273,5	-16,62
Депозиты банков	752,0	10,02
Объем торгов, млн. руб.		
Биржа	2 676	-12,60
РПС	15 900	10,52
ОФЗ	750	11,15

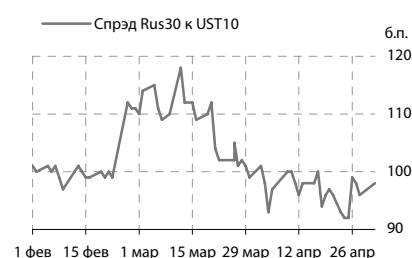
Курсы валют



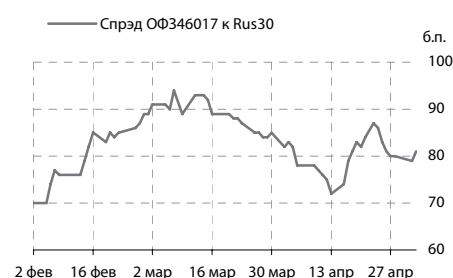
Остатки на к/с, млрд. руб.



Спрэд Россия 30 и US Treasures 10



Спрэд ОФЗ 46017 и Россия 30



Ежедневный обзор рынка рублевых облигаций

Корпоративные облигации

Лидеры роста/падения*

	УТМ	Цена закр.	НКД	До погаш.	Оборот, руб.	Кол-во сделок	Измен. цены, %
СлавИнв 02	0	98,99	0,99	542	990	1	4,20
НастюшаЗК1	12,85	100	45,55	959	2 000	2	1,00
Очаково-02	9,2	99,55	9,78	504	4 998 915	4	0,96
УралЛЦ-01	11,81	100	2,84	908	358 755	2	0,60
УГМК-УЭМ01	8,01	100,85	13,34	1 761	167 856 003	14	0,55
БанкСОЮЗ02	7,11	100,55	6,88	885	1 760 625	4	0,55
Петрокомб2	8,27	100,8	15,14	850	97 561 157	7	0,50
ХКФ Банк-4	9,21	101,4	4,36	1 622	16 206 822	4	0,50
КОРА УК 01	12,05	100,3	5,59	802	12 820 399	17	0,50
ЖилсоцФ-1	10,65	100,5	2,52	902	4 875 520	7	0,50
УНИКУМ-Ф 1	17,02	97,75	46,58	956	978	1	-3,21
Омела 01	19,19	100	14,79	152	408 000	4	-2,91
РТК-ЛИЗ 4с	8,62	100,24	2,31	340	90 617	1	-0,75
РуссНефть1	21,65	85,05	35,48	1 316	27 365 496	37	-0,53
МартаФин 1	21,35	95	65,87	384	327 392	11	-0,51
СвобСокол2	11,98	100,04	52,15	202	93 041	2	-0,38
АгрикаПП 1	12,12	100	10,02	879	7 269 700	3	-0,31
КОПЕЙКА 02	9,38	99,4	17,16	1 748	3 925 100	8	-0,30
Губернск.1	12,98	99,85	42,81	602	9 985	1	-0,25
МиГ-Ф 02	8,11	100,75	12,68	1 586	2 023	2	-0,25

Лидеры по обороту*

	УТМ	Цена закр.	НКД	До погаш.	Оборот, руб.	Кол-во сделок	Измен. цены, %
УГМК-УЭМ01	8,01	100,85	13,34	1 761	167 856 003	14	0,55
УМПО 2	8,23	101,5	34,88	958	101 500 000	1	-0,10
Кокс 01	8,58	101,05	25,99	804	101 050 000	1	0,00
Петрокомб2	8,27	100,8	15,14	850	97 561 157	7	0,50
Лукойл4обл	7,21	101,65	28,59	2 407	82 597 721	15	-0,03
МОИТК-01	8,99	100,3	6,39	876	70 210 000	1	0,04
ТНИКОЛЬ-Ф1	9,7	100,5	46,58	922	69 344 700	4	-0,05
НутрИнв1об	7,15	100,42	15,67	767	69 097 905	8	0,12
РосселхБ 2	7,34	102,33	15,48	1 384	58 332 725	3	0,08
ПИК-5об	7,24	100,15	20,4	382	53 350 322	3	-0,07

Муниципальные облигации

Лидеры роста/падения*

	УТМ	Цена закр.	НКД	До погаш.	Оборот, руб.	Кол-во сделок	Измен. цены, %
МГор47-об	5,11	108	1,64	725	2 155	2	1,47
Чувашия-05	7	103,4	32,26	1 493	1 032 676	4	1,07
КурганОбл1	8,79	101,7	11,66	958	564 435	10	0,29
Мос.обл.4в	6,44	108,65	3,01	718	5 422 250	2	0,28
ЯрОбл-07	7,72	100,9	8,6	1 061	57 509 500	4	0,20
Томск.об-2	7,08	101,3	5,75	162	202 600	1	0,20
КалужОбл-2	7,98	102,4	14,14	1 578	68 410	2	0,20
ТулсьОбл 1	7,07	103,2	8,38	786	12 385 980	5	0,15
НижгорОбл2	7,21	102,7	0,22	548	10 507 423	14	0,15
ЯрОбл-05	7,74	100	26,75	606	4 702 450	9	0,15
ЛенОбл-3об	8,7	120	47,95	2 772	12 000 000	1	-6,98
МГор40-об	6,08	101,9	2,19	175	51 798	3	-0,49
НовсибОбл2	6,82	103,7	23,32	209	3 215 235	8	-0,37
БелгОбл 3об	8,12	101,5	18,14	1 286	17 256 000	3	-0,29
Новсиб 3об	7,04	110,35	40,25	802	1 136 536	2	-0,21
ВоронежОбл	8,07	103,07	18,16	225	669 955	1	-0,20
ЯНАО-1 об	6,54	104,2	24,11	457	18 760	3	-0,19
ЛипецкОбл4	7,94	100,45	22	1537	10 045	1	-0,18
СамарОбл 3	7,23	102,06	16,24	1560	69 779 602	47	-0,17
МГор41-об	6,21	107,8	25,75	1183	4 318	3	-0,14

Лидеры по обороту*

	УТМ	Цена закр.	НКД	До погаш.	Оборот, руб.	Кол-во сделок	Измен. цены, %
Мос.обл.5в	6,59	106,57	6,37	1061	80 018 767	5	0,07
СамарОбл 3	7,23	102,06	16,24	1560	69 779 602	47	-0,17
Мос.обл.7в	7,11	105,52	1,97	2539	62 859 520	10	0,11
ЯрОбл-07	7,72	100,9	8,6	1061	57 509 500	4	0,20
ИркОбл31-3	7,88	99,51	7,31	1300	32 704 158	4	0,01
КраснЯрКр3	6,88	99,73	5,75	516	24 945 930	7	0,05
МГор38-об	6,19	112,6	35,34	1332	22 520 000	1	0,04
Казань0боб	7,64	101,15	14,25	848	20 230 115	4	0,00
БелгОбл 3об	8,12	101,5	18,14	1286	17 256 000	3	-0,29
Мос.обл.6в	6,88	107,64	2,47	1446	16 138 152	4	0,13

* - По итогам торгов на ММВБ

Ежедневный обзор рынка рублевых облигаций

Итоги торгов корпоративными и региональными облигациями на ММВБ* (04.05.2007)

	Цена, % от номинала	НКД, руб.	Изм. цены, %	Доходность к погашению, % годовых	Объем торгов, руб.	Погашение	Оферта
Телекоммуникации							
ВлгТлкВТ-3	103,22	34,93	-0,02	7,23	928 796	30.11.2010	
ДальСвз2об	104,00	36,13	0,19	7,4	659 586	30.05.2012	02.06.2010
СибТлк-6об	100,55	9,25	0	7,55	0	16.09.2010	18.09.2008
УрСИ сер07	101,50	10,36	0	7,66	0	13.03.2012	17.03.2009
ЦентрТел-4	113,77	28,36	0,06	7,28	1 480 939	21.08.2009	
ЮТК-03 об.	101,75	7,47	0	6,82	0	10.10.2009	09.10.2007
ЮТК-04 об.	103,65	12,58	0	7,69	139 928	09.12.2009	
Банки							
ГазпромБ 1	99,50	17,90	0,4	7,25	39 930 000	27.01.2011	
КИТФинБанк	103,00	37,81	-0,14	8,24	142 975	18.12.2008	
МКБ 02обл	100,32	42,17	0,18	9,7	40 219 775	04.06.2009	06.12.2007
НОМОС 7в	100,25	30,74	-0,05	7,96	5 013 502	16.06.2009	18.12.2007
РосселхБ 2	102,25	15,48	0,08	7,34	58 332 725	16.02.2011	
РусСтанд-3	99,75	16,57	0	9,39	0	22.08.2007	
УРСАБанк 2	100,40	13,42	0	6,6	0	12.12.2008	15.06.2007
УРСАБанк 3	101,50	38,93	0,49	8,71	51 000 000	04.06.2009	
Нефть и газ							
ГАЗПРОМ А4	104,40	17,79	-0,1	6,6	16 255 911	10.02.2010	
ГАЗПРОМ А5	100,80	4,98	0	5,75	0	09.10.2007	
ГАЗПРОМ А6	100,85	16,18	0	6,64	0	06.08.2009	
Лукойл2обл	101,11	32,58	0,04	6,86	2 220 293	17.11.2009	
НГК ИТЕРА	101,05	39,53	0	8,04	3 597 175	07.12.2007	
РуссНефть1	85,50	35,48	-0,53	21,65	27 365 496	10.12.2010	12.12.2008
Удмнефтпр	100,90	16,66	0	9,06	0	01.09.2008	
Торговля							
АптЗбиб об	101,80	33,06	0,05	9,11	21 386	30.06.2009	
ДиксиФин-1	97,50	10,90	0,41	10,16	1 948 855	17.03.2011	
Евросеть-2	99,76	42,12	0,04	10,86	7 577 192	02.06.2009	04.12.2007
КОПЕЙКА 02	99,70	17,16	-0,3	9,38	3 925 100	15.02.2012	18.02.2009
МонеткаФ-1	100,42	49,54	-0,22	10,55	519 036	14.05.2009	15.11.2007
МагнитФ 01	102,50	41,71	0	7,74	0	19.11.2008	
ПятерочФ 2	103,85	34,65	0	8,21	0	14.12.2010	
Металлургия							
Амурмет-01	101,85	17,18	0,05	8,82	2 038 000	26.02.2009	
Инпром 02	100,49	31,07	0,01	8,27	989 925	15.07.2010	19.07.2007
Мечел 2об	103,00	31,07	-0,05	7,45	2 160 930	12.06.2013	16.06.2010
РусАлФ-3в	100,30	8,68	0,03	7,06	1 003	21.09.2008	
ТМК-03 обл	100,58	15,90	0,09	7,17	10 067 000	15.02.2011	19.02.2008
ЧТПЗ 01об	102,31	35,14	0	7,44	0	16.06.2010	18.06.2008
ЧТПЗ 01об	102,54	42,16	-0,04	7,9	5 970 349	16.06.2010	18.06.2008
Машиностроение							
АВТОВАЗ об	91,00	2,16	0	8,76	0	13.08.2008	
ГАЗФин 01	100,65	18,61	0,05	7,66	1 007	08.02.2011	12.02.2008
ИРКУТ-03об	104,20	10,30	0	7,44	11 875 800	16.09.2010	
ОМЗ - 4 об	92,50	0,00	0	4,38	0	26.02.2009	
ПромТр01об	100,20	32,05	0	9,77	5 300 080	03.07.2008	
УралВагЗФ2	100,58	7,68	0	8,03	0	05.10.2010	03.10.2007
Энергетика							
БашкирэнЗв	100,90	7,96	0	8,01	0	09.03.2011	19.03.2009
ГидроОГК-1	103,00	26,85	0,17	7,33	2 063 400	29.06.2011	
Ленэнерго02	102,45	21,29	0,05	8,05	1 741 800	27.01.2012	
Мосэнерго2	101,90	13,41	-0,05	7,32	10 327 498	18.02.2016	23.02.2012
ФСК ЕЭС-02	103,40	29,16	0,05	7,11	15 519 500	22.06.2010	
ФСК ЕЭС-03	100,41	27,23	0,04	6,91	336 423	12.12.2008	
Муниципальные							
КалужОбл-2	102,20	14,14	0,2	7,98	68 410	29.08.2011	
ЛипецкОбл4	100,63	22,00	-0,18	7,94	10 045	19.07.2011	
МГор39-об	110,00	28,22	0,14	6,49	1 713 488	21.07.2014	
МГор44-об	110,04	35,89	-0,06	6,55	1 024 920	24.06.2015	
Мос.обл.4в	108,35	3,01	0,28	6,44	5 422 250	21.04.2009	
Мос.обл.5в	106,50	6,37	0,07	6,59	80 018 767	30.03.2010	
Мос.обл.6в	107,50	2,47	0,13	6,88	16 138 152	19.04.2011	
НовсиБО-05	101,71	10,48	-0,01	7,24	81 360	15.12.2009	
СамарОбл 3	102,23	16,24	-0,17	7,23	69 779 602	11.08.2011	

* - наиболее ликвидными выпусками.

Ежедневный обзор рынка рублевых облигаций

Государственные облигации

На рынке облигаций федерального займа (ОФЗ) в пятницу преобладала позитивная динамика котировок на фоне небольшого роста мировых долговых инструментов.

Помимо этого банковская ликвидность остается на высоком уровне, стоимость денежных кредитов на один день составляла порядка 3-3,5% годовых, что также поддержало рост цен ОФЗ.

Средневзвешенная цена ОФЗ 46020 с погашением в 2036 году выросла на 0,08 процентного пункта и составила 102,73% от номинала, объем сделок - 82,189 млн рублей.

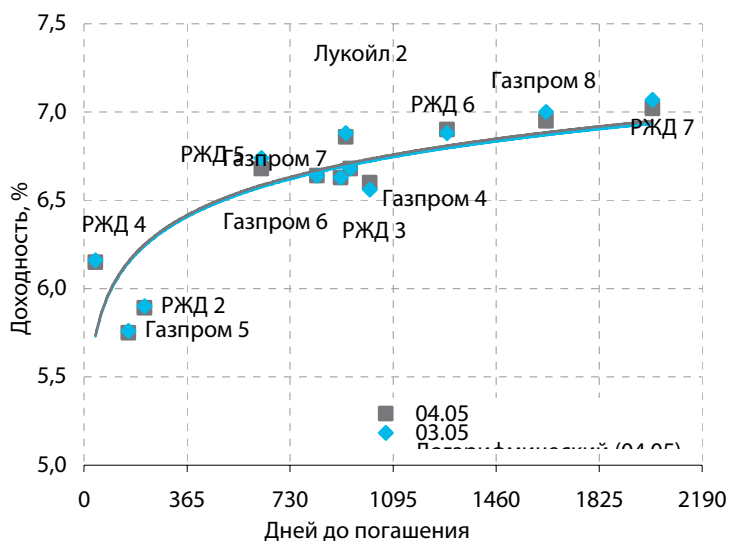
Суммарный объем торгов на вторичном рынке ОФЗ 4 мая составил 750,289 млн рублей против 675,307 млн рублей днем ранее.

Средневзвешенная доходность рынка ОФЗ-АД и ОФЗ-ФД в пятницу снизилась на 0,01 процентного пункта и составила 6,45% годовых.

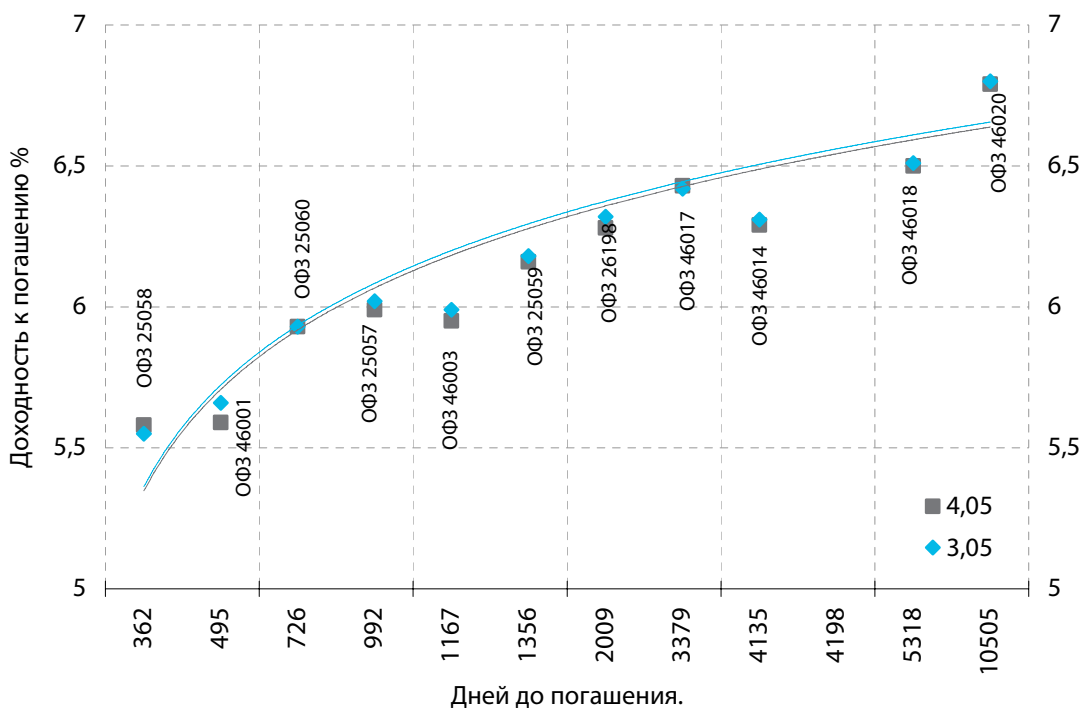
На вторичном рынке облигаций Банка России (ОБР) было совершено по одной сделке с выпуском 04001-7 на сумму 5,010 млн рублей и 04003 на 4,972 млн рублей, их доходности составили 4,81% и 4,94% годовых соответственно.

Выпуск	Цена последн. сделки, % от. ном.	Изм-е цены, %	Доходн., % год	Дата погашения	Дней до погашения	Кол-во сделок	Оборот, руб.	НКД, руб.	Размер купона, руб.	Дата выпл. куп.
ОБР 04002	100,00	0,00	0,00	23.06.2009	781	1	200 000	0	0	
ОБР 04003	99,44	0,01	4,94	22.09.2009	872	1	4 971 750	0	0	
ОФЗ 25057	103,85	0,08	5,99	20.01.2010	992	10	7 974 239	1,82	18,45	25.07.2007
ОФЗ 25058	100,80	-0,03	5,58	30.04.2008	362	2	20 160 000	0,35	15,71	01.08.2007
ОФЗ 25059	100,25	0,05	6,16	19.01.2011	1356	12	401 030 025	1,5	15,21	25.07.2007
ОФЗ 25060	100,00	0,00	5,93	29.04.2009	726	4	10 698 990	0,32	14,46	01.08.2007
ОФЗ 25061	99,60	0,06	6,08	05.05.2010	1097	3	4 981 990	0,32	15,57	08.08.2007
ОФЗ 26176	0,00	0,00	7,21	20.11.2007	200	0	0	8,99	19,95	20.11.2007
ОФЗ 26177	0,00	0,00	0,00	20.11.2008	566	0	0	8,88	19,95	22.11.2007
ОФЗ 26178	0,00	0,00	0,00	20.11.2009	931	0	0	8,82	19,95	23.11.2007
ОФЗ 26198	98,68	0,18	6,28	02.11.2012	2009	7	29 394 470	29,75	60	04.11.2007
ОФЗ 26199	0,00	0,00	6,29	11.07.2012	1895	0	0	2,67	15,21	18.07.2007
ОФЗ 27019	0,00	0,00	5,04	18.07.2007	75	0	0	29,31	49,86	18.07.2007
ОФЗ 27020	0,00	0,00	5,40	08.08.2007	96	0	0	23,56	49,86	08.08.2007
ОФЗ 27025	0,00	0,00	5,44	13.06.2007	40	0	0	8,38	14,96	13.06.2007
ОФЗ 27026	0,00	0,00	5,91	11.03.2009	677	0	0	9,78	17,45	13.06.2007
ОФЗ 28002	0,00	0,00	2,70	12.03.2008	313	0	0	13,97	49,86	12.09.2007
ОФЗ 28003	0,00	0,00	2,54	16.04.2008	348	0	0	4,38	49,86	17.10.2007
ОФЗ 28004	0,00	0,00	5,04	13.05.2009	740	0	0	46,57	49,86	16.05.2007
ОФЗ 28005	0,00	0,00	5,05	03.06.2009	761	0	0	40,82	49,86	06.06.2007
ОФЗ 46001	103,74	0,04	5,59	10.09.2008	495	3	3 891 806	10,48	18,7	13.06.2007
ОФЗ 46002	109,75	0,05	6,12	08.08.2012	1923	4	38 382 000	19,48	44,88	15.08.2007
ОФЗ 46003	110,15	0,09	5,95	14.07.2010	1167	2	11 016 101	29,31	49,86	18.07.2007
ОФЗ 46005	0,00	0,00	6,91	09.01.2019	4268	0	0	0	0	
ОФЗ 46010	0,00	0,00	7,19	17.05.2028	7684	0	0	0	0	13.06.2007
ОФЗ 46011	0,00	0,00	6,93	20.08.2025	6683	0	0	0	0	12.09.2007
ОФЗ 46012	0,00	0,00	7,13	05.09.2029	8160	0	0	4,09	7,03	03.10.2007
ОФЗ 46014	109,35	0,09	6,29	29.08.2018	4135	4	19 683 590	12,58	44,88	12.09.2007
ОФЗ 46017	106,30	-0,09	6,43	03.08.2016	3379	3	69 110 030	18,4	21,19	16.05.2007
ОФЗ 46018	111,40	0,08	6,50	24.11.2021	5318	8	51 770 197	12,58	22,44	13.06.2007
ОФЗ 46019	59,25	0,17	6,97	20.03.2019	4338	1	5 333	0	0	02.04.2008
ОФЗ 46020	102,74	0,05	6,79	06.02.2036	10505	3	82 189 079	14,94	34,41	15.08.2007
ОФЗ 46021	99,97	-0,01	6,48	08.08.2018	4114	1	1 000	15,78	39,89	22.08.2007
ОФЗ 48001	0,00	0,00	7,06	31.10.2018	4198	0	0	36,1	77,29	14.11.2007

Кривая доходности облигаций 1-го эшелона



Кривая доходности государственных облигаций



Контактная информация

«Финансовая корпорация «ОТКРЫТИЕ»

129010, Москва, Протопоповский переулок, д.19/10

Телефон: (095) 232-99-66. Факс: (095) 956-47-00

<http://www.bdopen.ru> e-mail info@open.ru

Аналитическое управление Телефон (495) 232-99-66

Халиль Шехмаметьев начальник управления	доб. 1573	sha@open.ru	Валерий Пивень начальник отдела рыночной аналитики, макроэкономика, международные рынки	доб. 1575	valerypiven@open.ru
Наталья Мильчакова начальник отдела фундаментального анализа, нефть и газ, потребительский рынок	доб. 1569	n.milchakova@open.ru	Александр Афонин рынок облигаций	доб. 1571	afonin@open.ru
Кирилл Тищенко телекоммуникации, анализ рынка акций	доб. 1572	tkv@open.ru	Ксения Елисеева электроэнергетика	доб. 1570	Ksenia.eliseeva@open.ru
Сергей Кривохижин металлургия	доб. 1574	ksy@open.ru	Гельды Союнов анализ рынка акций	доб. 1618	sojunov@open.ru
Кирилл Таченников транспорт, химия	доб. 1586	k.tachennikov@open.ru			

Отдел по работе с физическими лицами

Телефон (495) 232-99-66

Жанна Тужилова	zhanna@open.ru	Александр Докучаев	sales@open.ru
Анна Горячева		Михаил Жучков	
Юлия Обухова		Ольга Молчанова	
Екатерина Жиленко		Константин Филимошин	

Отдел по работе с институциональными клиентами

Телефон (495) 229-54-13

Александр Докучаев	sales@open.ru
Михаил Жучков	
Ольга Молчанова	
Константин Филимошин	

Представительства

Ижевск	(3412) 901-201	izh@open.ru	Санкт-Петербург	(812) 329-57-00	spb@open.ru
Казань	(843) 570-70-90	kazan@open.ru	Тверь	(4822) 49-53-99	tver@open.ru
Красноярск	(3912) 746-000	krsk@open.ru	Челябинск	(351) 268-05-50	chel@open.ru
Самара	(846) 276-44-33	samara@open.ru	Ростов-на-Дону	(863) 264-90-13	rostov@open.ru
Воронеж	(4732) 39-50-92	voronezh@open.ru			

Информация, содержащаяся в данном обзоре, предназначена исключительно для сведения клиентов компании, при этом она носит сугубо информационный характер и не является предложением о покупке или продаже ценных бумаг. Несмотря на то, что сведения, представленные в данном обзоре, были отобраны тщательным образом, «Брокерский дом Открытие» не претендует на полноту и точность предоставленных данных. Кроме того, Компания не берет на себя обязательства регулярно обновлять информацию, которая содержится в обзоре или исправлять возможные неточности. /Аналитический отдел тел 232-9966, mail: research@open.ru.