

Новости

- Ставка 1-го купона дебютного выпуска облигаций Судостроительного банка на 1,5 млрд. рублей составила 10,5% годовых. Срок обращения бумаг - 3 года.
- Ставка 1-го купона трехлетних облигаций ООО "УБРИР-финанс" (100%-ная "дочка" Уральского банка реконструкции и развития, УБРИР, Екатеринбург) второй серии в ходе аукциона определена в размере 11% годовых. По облигациям предусмотрена годовая оферта.
- Совет директоров АО "ИНПРОМ" назначил на 25 июля 2007 года вторую оферту на досрочный выкуп облигаций второго выпуска объемом 1 млрд. рублей. "ИНПРОМ" готов приобрести 1 млн. облигаций номиналом 1 тыс. рублей (весь объем выпуска) по цене 100% от номинала.
- ОАО "Криогенмаш" установило ставку купона на третий и четвертый купонные периоды по облигациям серии 02 в размере 9,75% годовых

Корпоративные и муниципальные облигации

В четверг цены рублевых облигаций повысились, причем если в первой половине дня преобладала негативная динамика, то во второй половине котировки начали расти и большинство бумаг закончило день в плюсе. Заметных факторов, которые могли бы оказать влияние на долговой рынок вчера не наблюдалось. На валютном рынке после объявления ЕЦБ о сохранении ставки на прежнем уровне существенных изменений не произошло. Рубль немного ослабил свои позиции по отношению к доллару США. Внутренняя обстановка была достаточно благоприятной. Несмотря на небольшое снижение рублевой ликвидности в банковской системе уровень ставок по межбанковским кредитам остался низким. Объем торгов по корпоративным и муниципальным бумагам в четверг вырос и составил 9,8 млрд. рублей против 5,6 млрд. руб. днем ранее.

Сегодня, в случае отсутствия негативных новостей, котировки рублевых облигаций могут повыситься благодаря позитивной внутренней обстановке и последнему дню накануне выходных.

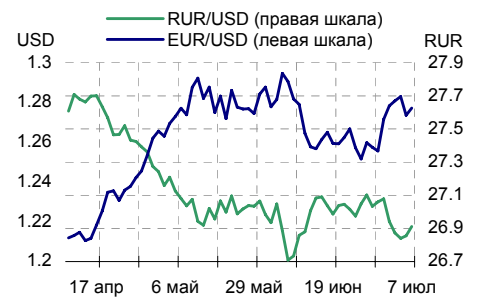
События рынка рублевых облигаций на ближайшие дни

Выпуск	Событие
7 КЕДР 1	Выплата по 3-му купону Ставка купона: 11% годовых
ОФЗ 46005 АД	Размещение на ММВБ облигаций
ОФЗ 46011 АД	Размещение на ММВБ облигаций

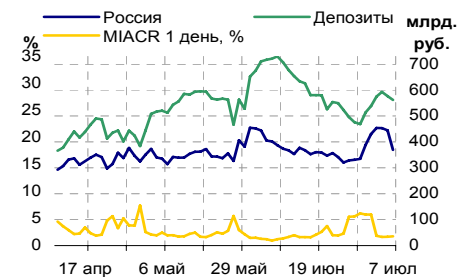
Основные индикаторы

	Значение	изм.
RUR/USD	26.9111	0.0552
RUR/EUR	34.2821	-0.0827
EUR/USD	1.2772	0.0036
изм. б.п.		
RCBI	100.39	-18
MIACR 1 день, %	1.73	11
Москва 39, YTM % год.	7.16	-5
RUS30, YTM % год.	6.4	-4
UST10, YTM % год.	5.18	-4
Остатки на к/с, млрд. руб.		
по России	369.4	-16.90
по Москве	246.3	-24.45
Депозиты банков	192.4	45.10
Объем торгов, млн. руб.		
Биржа	1 361	28.64
РПС	8 459	85.63
РЕПО	0	0.00
ОФЗ	485	12.53

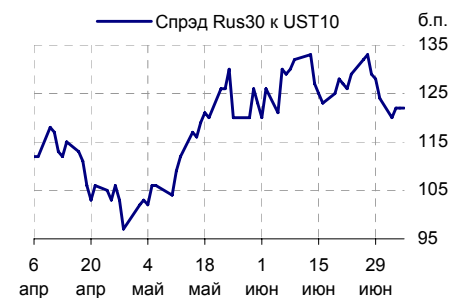
Курсы валют



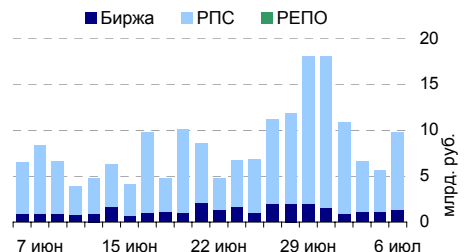
Остатки на к/с, млрд. руб.



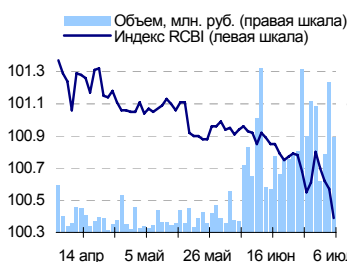
Спрэд Россия 30 и US Treasures 10



Объем торгов на ММВБ, млн. руб.



Индекс корпоративных облигаций ММВБ (RCBI)



Ближайшие оферты и погашения

Бумага	Дох-ть	Цена	НКД	Дней до погашения/оферты
Криоген 02	34.75	99.60	49.86	6
Перекрест1	8.82	100.00	42.24	6
ЛОМО-02 об	14.24	100.00	68.08	6
СЗЛК -1 об	27.71	99.70	65.88	8
СибТлк-3об	10.65	100.10	68.33	9
УралСвзИн6	8.54	100.21	65.59	13
УФА-2003-1	4.70	100.20	46.15	13
Инпром 02	33.25	100.05	54.58	15
Казань01об	8.49	100.10	21.58	16
ПМЗ 01	9.96	100.00	18.6	20

Курсив – оферта.

Ежедневный обзор рынка рублевых облигаций

Корпоративные облигации

Лидеры роста/падения*

	YTM	Цена закр.	НКД	До погаш.	Оборот, руб.	Кол-во сделок	Измен. цены, %
ДМЦЕНТРоб1	8.72	99.75	7.22	3 246	997 500	1	0.76
СибТлк-6об	8.68	98.7	22.58	1 533	986 910	3	0.56
Искитим-01	13.99	101.55	5.52	171	1 016	1	0.54
НИТОЛ 01	10.14	100.75	5.26	894	9 573 750	3	0.40
ВлгТлкВТ-2	8.85	99	6.74	1 608	37 073 645	11	0.35
ГАЗПРОМ А5	6.45	101.45	17.86	460	1 378 706	1	0.33
ВлгТлкВТ-3	9	99.1	6.99	1 608	42 584 045	12	0.30
УралСвзИн4	8.02	102.6	17.24	483	16 349 026	3	0.29
НижЛенИнв2	13.05	100.29	4.99	1 078	55 160	1	0.29
МартаФин 2	12.09	99.98	9.34	1 249	1 073 985	2	0.28
	YTM	Цена закр.	НКД	До погаш.	Оборот, руб.	Кол-во сделок	Измен. цены, %
НОМОС 6в	9.75	100.5	38.46	406	1 507 500	1	-3.18
МагнитФ 01	9.55	100	11	867	6 042	6	-0.99
ГАЗПРОМ А3	7.86	100.2	36.44	196	2 004	2	-0.89
МартаФин 1	13.3	103.13	17.08	686	2 901 203	3	-0.84
Мособлгаз1	9.94	101.45	4.12	899	253 625	1	-0.78
КрВост-Инв	10.05	101	41.59	234	146 450	2	-0.74
ЮТэйр-Ф 02	11.64	99.5	6.55	978	1 995	2	-0.65
НКНХ-04 об	8.74	103.4	25.73	2 090	8 240 000	2	-0.58
РЖД-03обл	7.45	103	6.62	1 245	608 725	3	-0.48
ПятерочкаФ	8.83	109	15.68	1 406	561 710	12	-0.46

Лидеры по обороту*

	YTM	Цена закр.	НКД	До погаш.	Оборот, руб.	Кол-во сделок	Измен. цены, %
СалютЭнерг	10.16	100.1	2.5	537	109 717 500	5	-0.29
РЖД-05обл	7.48	98.45	29.42	931	103 409 600	7	0.04
ГАЗПРОМ А6	7.35	99.25	27.99	1 127	79 369 300	17	0.10
АВТОВАЗ об	7.96	100.8	35.54	769	65 840 544	16	0.02
ГТ-ТЭЦ Зоб	9.64	100.7	25.07	652	58 976 833	31	-0.12
СтрТрГаз01	9.18	101.1	2.1	720	57 576 013	9	-0.18
ЮТК-01 об.	9.57	100.87	43.7	70	42 597 667	19	0.07
ВлгТлкВТ-3	9	99.1	6.99	1 608	42 584 045	12	0.30
ФСК ЕЭС-03	7.66	99.07	3.89	890	42 396 652	21	0.24
ВлгТлкВТ-2	8.85	99	6.74	1 608	37 073 645	11	0.35

Муниципальные облигации

Лидеры роста/падения*

	YTM	Цена закр.	НКД	До погаш.	Оборот, руб.	Кол-во сделок	Измен. цены, %
ЯНАО-1 об	6.75	106.5	45.51	759	2 059 710	4	1.38
ИркОбл-а02	6.31	100.65	4.93	63	1 207 800	1	0.30
МГор39-об	7.16	108.38	45.48	2 937	769 561	5	0.26
НовсибОбл1	4.78	100.5	25.52	21	3 015 000	1	0.20
КрасЯрск05	7.93	99.97	13.4	835	499 850	1	0.17
Хабаровск6	8.04	99.99	10.6	1 237	2 656 334	4	0.14
Новсиб 2об	7.45	101.95	9.86	154	7 937 317	4	0.12
НижгорОбл2	7.55	104	17.96	850	8 011 450	6	0.10
Томск.об-1	6.53	100.25	48.52	21	501 250	10	0.10
МГор41-об	6.98	107.75	43.01	1 485	3 232 500	1	0.05
	YTM	Цена закр.	НКД	До погаш.	Оборот, руб.	Кол-во сделок	Измен. цены, %
КостромОб4	7.61	106.3	7.56	614	4 105 624	4	-1.07
Мос.обл.4в	7.21	110	21.7	1 020	7 308 322	7	-0.90
ВоронежОбл	7.94	107.15	7.84	527	1 607 770	3	-0.46
Белгор2003	9.04	108	26.08	663	21 600	1	-0.46
Саха(Якут)	8.1	100.4	16.77	2 471	1 004 000	1	-0.20
Томск.об-3	7.84	99.45	14.3	1 222	498 248	3	-0.15
Якут-10 об	7.65	108.2	5.26	712	2 181 082	2	-0.14
ЯрОбл-02	7.77	104.95	0.7	362	6 050 284	8	-0.14
НовсибОбл2	6.31	109.5	12.75	511	219 000	1	-0.13
Томск.об-2	7.06	103.9	25.32	464	536 124	11	-0.11

Лидеры по обороту*

	YTM	Цена закр.	НКД	До погаш.	Оборот, руб.	Кол-во сделок	Измен. цены, %
Мос.обл.6в	7.69	105.75	17.75	1748	49 077 712	18	0.05
МГор38-об	6.91	112.2	2.74	1634	22 441 121	3	0.00
Казань01об	6.92	100.15	22.15	15	20 014 002	7	0.05
Карелия 1	8.27	99.9	6.67	1427	9 990 000	12	0.05
НижгорОбл2	7.55	104	17.96	850	8 011 450	6	0.10
Новсиб 2об	7.45	101.95	9.86	154	7 937 317	4	0.12
Мос.обл.4в	7.21	110	21.7	1020	7 308 322	7	-0.90
ЯрОбл-02	7.77	104.95	0.7	362	6 050 284	8	-0.14
Мос.обл.5в	7.46	106.75	19.11	1363	4 644 426	5	-0.09
КостромОб4	7.61	106.3	7.56	614	4 105 624	4	-1.07

* - По итогам торгов на ММВБ

Ежедневный обзор рынка рублевых облигаций
Итоги торгов корпоративными и региональными облигациями на ММВБ* (6.07.2006)

	Цена, % от номинала	НКД, руб.	Изм. цены, %	Доходность к погашению, % годовых	Объем торгов, руб.	Кол-во сделок	Погашение
Телекоммуникации							
СибТлк-3об	100.10	69.12	0	9.73	0	0	14.07.2006
СЗТелекЗоб	102.20	8.87	0	8.04	0	0	24.02.2011
СМАРТС 03	100.00	35.93	0	14.33	0	0	29.09.2009
Таттелеком	102.90	18.60	0.1	8.24	10 543 550	3	06.05.2007
УралСвзИнб	100.20	66.37	0.06	6.09	3 262 317	3	18.07.2006
ЦентрТел-3	100.90	37.56	-0.2	8.66	5 036 007	2	15.09.2006
ЦентрТел-4	112.16	52.55	0.04	-1	1 191 500	5	21.08.2009
ЮТК-02 об.	100.40	42.58	-0.1	9.81	5 125 315	4	07.02.2007
ЮТК-03 об.	101.15	26.58	0.08	10.05	2 733 000	2	10.10.2009
Банки							
Зенит 1обл	100.00	22.79	-0.05	8.21	11 756 620	4	24.03.2007
РОСБАНК-1	101.10	36.24	0	7.49	0	0	15.02.2009
РусСтанд-3	100.00	30.84	0	8.44	0	0	22.08.2007
ХКФ Банк-2	99.90	11.88	-0.05	8.85	2 895 399	4	11.05.2010
Добывающие							
ГАЗПРОМ А3	101.10	36.44	-0.89	7.86	2 004	2	18.01.2007
ГАЗПРОМ А5	101.12	17.86	0.33	6.45	1 378 706	1	09.10.2007
ГАЗПРОМ А6	99.15	27.99	0.1	7.35	79 369 300	17	06.08.2009
Лукойл2обл	100.80	8.74	0.13	7.05	2 016	2	17.11.2009
НГК ИТЕРА	101.25	7.75	-0.05	9.02	1 012 000	1	07.12.2007
Легкая промышленность							
Балтимор01	97.70	0.85	0	16.08	0	0	05.09.2006
КрВост-Инв	101.75	41.59	-0.74	10.05	146 450	2	25.02.2007
ОГО-агро-1	101.41	27.07	0	13.68	1 552 929	5	22.04.2007
РусТекстил	101.00	58.72	0	13.23	0	0	12.09.2006
СанИнтБрюФ	100.62	50.58	-0.02	7.35	1 418 369	12	15.08.2006
Металлургия							
Мечел ТД-1	91.00	3.01	0	9.26	0	0	12.06.2009
МечелСГ1об	100.05	6.33	0	5.53	0	0	22.11.2007
ОМК 1 об	101.88	7.06	-0.08	8.33	5 041 018	2	12.06.2008
РусАлФ-2в	100.50	10.30	0	7.52	0	0	20.05.2007
ТЧМ 02обл.	100.15	9.08	0	9.54	0	0	02.12.2007
ЧТПЗ 01об	102.10	3.90	0	8.48	0	0	16.06.2010
Машиностроение							
АВТОВАЗ об	100.78	35.54	0.02	7.96	65 840 544	16	13.08.2008
ИжАвто-01	98.60	33.13	0.2	12.91	3 411 004	8	14.03.2007
Миг-Ф обл.	100.93	8.34	0.07	9.54	3 731 700	7	03.06.2009
ОМЗ - 4 об	101.26	49.19	-0.16	6.87	909 900	2	26.02.2009
Энергетика							
Башкирэн2в	100.90	34.62	0	8.14	0	0	22.02.2007
Ленэнерг01	100.80	21.62	-0.15	9.55	3 017 994	4	19.04.2007
СвердлЭн-1	100.72	36.25	0.03	9.46	1 410 500	1	01.03.2007
ФСК ЕЭС-01	102.70	3.86	0	6.93	0	0	18.12.2007
Муниципальные							
КОМИ 7в об	106.84	14.47	0	8.09	0	0	22.11.2013
ЛенОбл-3об	128.00	7.40	0	7.83	0	0	05.12.2014
МГор39-об	108.10	45.48	0.26	7.16	769 561	5	21.07.2014
Мос.обл.4в	111.00	21.70	-0.9	7.21	7 308 322	7	21.04.2009
Мос.обл.5в	106.85	19.11	-0.09	7.46	4 644 426	5	30.03.2010
НижгорОбл1	101.30	20.69	0	7.9	3 615 130	2	01.11.2006
Новсиб 2об	101.83	9.86	0.12	7.45	7 937 317	4	07.12.2006
НовсибОбл2	109.64	12.75	-0.13	6.31	219 000	1	29.11.2007
ЯрОбл-03	101.40	11.28	0	8.15	0	0	17.11.2006

* - наиболее ликвидными выпусками.

Ежедневный обзор рынка рублевых облигаций

Государственные облигации

В четверг на рынке ОФЗ цены снизились на фоне невысокой активности торгов. Наибольшее снижение цен было зафиксировано среди долгосрочных бумаг, чему способствовала негативная обстановка на внешних рынках. Объем торгов на рынке ОФЗ в четверг составил 498 млн. рублей против 441 млн. рублей в среду.

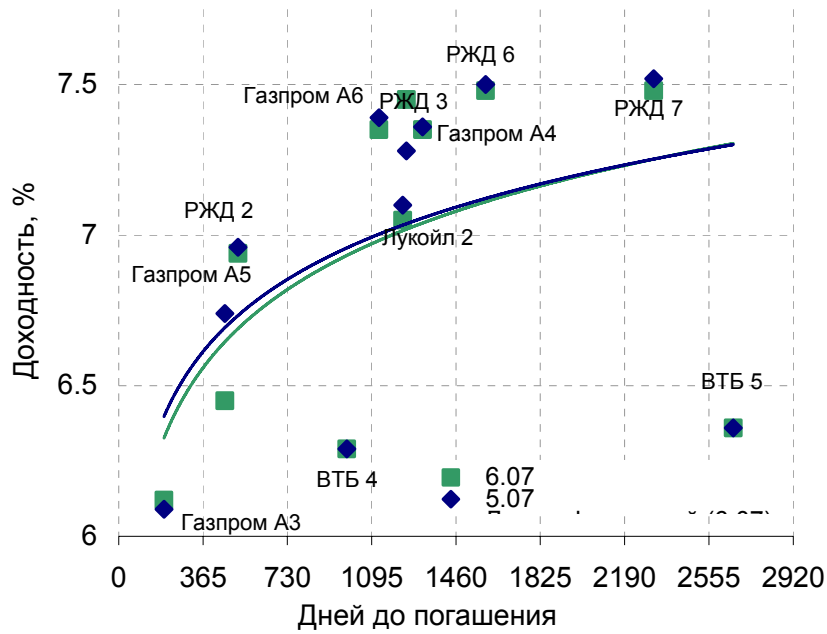
Средневзвешенная цена на состоявшемся в четверг аукционе по размещению облигаций Банка России серии 04003 составила 97,85% от номинала, что соответствует доходности 4,99% годовых. При объеме предложения 10 млрд. рублей бумаг было продано всего на 369,8 млн. рублей при спросе 1,5 млрд. рублей.

Сегодня будут проводиться аукционы по доразмещению госбумаг двух серий, значительного влияния на вторичный рынок ОФЗ это не окажет, поскольку размещаемые бумаги не пользуются особой популярностью среди инвесторов. Поэтому ориентиром для рублевых госбумаг будет выступать обстановка на внешних рынках.

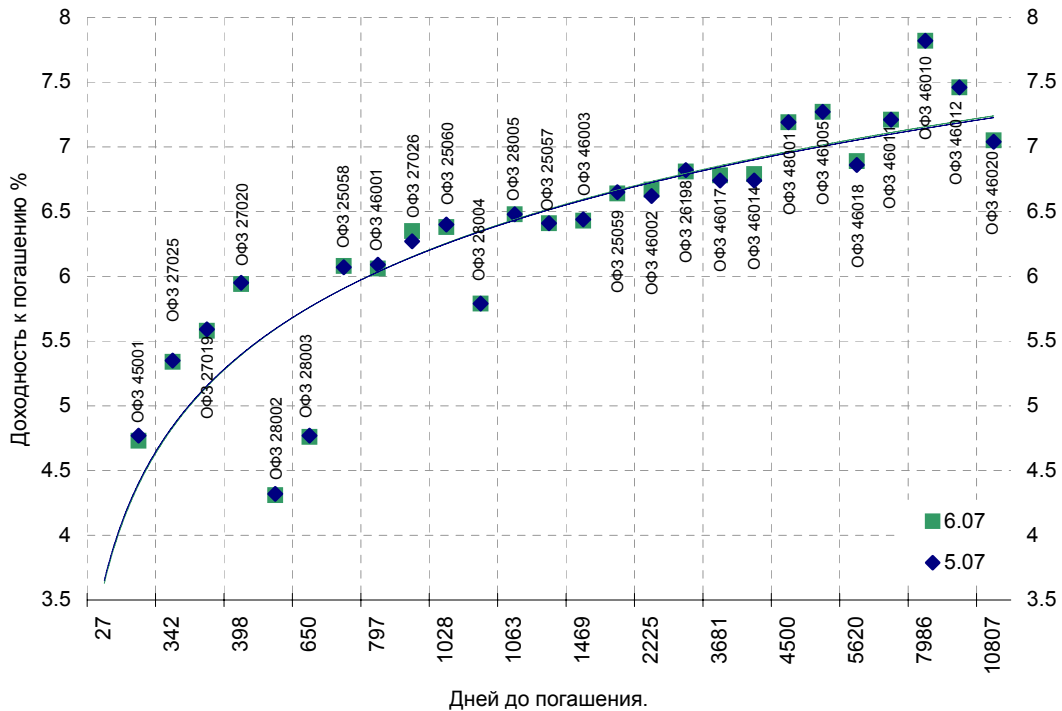
Выпуск	Цена последн. сделки, % от. ном.	Изм-е цены, %	Доходн., % год	Дата погашения	Дней до погашения	Кол-во сделок	Оборот, руб.	НКД, руб.	Размер купона, руб.	Дата выпл. куп., ггггммдд
ОБР 04002	0.00	0.00	4.67	23.06.2009	1083	0	0	0	0	0
ОБР 04003	97.85	-0.03	4.99	22.09.2009	1174	11	361 826 119	0	0	0
ОФЗ 25057	0.00	0.00	6.41	20.01.2010	1294	0	0	14.4	18.45	20060726
ОФЗ 25058	100.60	-0.03	6.08	30.04.2008	664	6	72 029 760	11.05	15.71	20060802
ОФЗ 25059	98.53	0.07	6.64	19.01.2011	1658	4	14 788 805	11.87	15.21	20060726
ОФЗ 25060	98.88	0.03	6.38	29.04.2009	1028	2	19 772 000	10.17	14.46	20060802
ОФЗ 26175	0.00	0.00	5.40	20.11.2006	137	0	0	12.44	19.95	20061120
ОФЗ 26176	0.00	0.00	0.00	20.11.2007	502	0	0	12.39	19.95	20061121
ОФЗ 26177	0.00	0.00	0.00	20.11.2008	868	0	0	12.28	19.95	20061123
ОФЗ 26178	0.00	0.00	0.00	20.11.2009	1233	0	0	12.22	19.95	20061124
ОФЗ 26198	95.92	0.06	6.81	02.11.2012	2311	14	178 489 758	40.11	60	20061104
ОФЗ 27019	0.00	0.00	5.58	18.07.2007	377	0	0	46.3	49.86	20060719
ОФЗ 27020	0.00	0.00	5.94	08.08.2007	398	0	0	40.55	49.86	20060809
ОФЗ 27025	0.00	0.00	5.34	13.06.2007	342	0	0	4.22	17.45	20060913
ОФЗ 27026	101.30	-0.20	6.35	11.03.2009	979	1	1 013	4.52	18.7	20060913
ОФЗ 28002	0.00	0.00	4.31	12.03.2008	615	0	0	30.96	49.86	20060913
ОФЗ 28003	0.00	0.00	4.76	16.04.2008	650	0	0	21.37	49.86	20061018
ОФЗ 28004	0.00	0.00	5.79	13.05.2009	1042	0	0	13.7	49.86	20061115
ОФЗ 28005	0.00	0.00	6.48	03.06.2009	1063	0	0	7.94	49.86	20061206
ОФЗ 45001	0.00	0.00	4.73	15.11.2006	132	0	0	3.42	6.23	20060816
ОФЗ 45002	0.00	0.00	2.42	02.08.2006	27	0	0	12.74	14.96	20060802
ОФЗ 46001	105.53	0.03	6.06	10.09.2008	797	7	37 180 617	6.03	24.93	20060913
ОФЗ 46002	109.25	-0.20	6.67	08.08.2012	2225	4	6 046 988	38.63	49.86	20060816
ОФЗ 46003	111.40	0.03	6.43	14.07.2010	1469	2	25 622 000	46.3	49.86	20060719
ОФЗ 46005	0.00	0.00	7.27	09.01.2019	4570	0	0	0	0	0
ОФЗ 46010	0.00	0.00	7.82	17.05.2028	7986	0	0	0	0	20070613
ОФЗ 46011	0.00	0.00	7.21	20.08.2025	6985	0	0	0	0	20060913
ОФЗ 46012	0.00	0.00	7.46	05.09.2029	8462	0	0	9.09	12.08	20061004
ОФЗ 46014	108.35	-0.25	6.79	29.08.2018	4437	5	54 265 516	30.96	49.86	20060913
ОФЗ 46017	105.52	-0.26	6.78	03.08.2016	3681	2	34 904 400	12.33	22.44	20060816
ОФЗ 46018	109.62	-0.25	6.89	24.11.2021	5620	1	21 924 000	5.72	23.68	20060913
ОФЗ 46020	99.65	-0.05	7.05	06.02.2036	10807	1	19 930 000	26.84	34.65	20060816
ОФЗ 48001	0.00	0.00	7.19	31.10.2018	4500	0	0	50.85	79.78	20061115

Ежедневный обзор рынка рублевых облигаций

Кривая доходности облигаций 1-го эшелона



Кривая доходности государственных облигаций



Контактная информация

ОАО «Брокерский дом Открытие»,
105066 Москва, ул. Александра Лукьянова д. 3.
Телефон: (495) 232-99-66
Факс: (495) 956-47-00
www.open.ru
info@open.ru

Отдел по работе с клиентами	Тужилова Жанна Начальник отдела	Тел.232-99-66 добавочный 165	zhanna@open.ru
	Горячева Анна специалист	добавочный 169	Goryacheva@open.ru
	Кузовкина Ольга специалист	добавочный 228	Kuzovkina@open.ru
Отдел торговых операций	Григорий Аксенов начальник отдела	Тел.232-99-66 добавочный 124	Agb@open.ru
	Томилин Андрей трейдер ММВБ	Тел. 777-34-87	Tomilin@open.ru
	Гневко Дмитрий трейдер ММВБ	Тел. 777-34-87	Dima@open.ru
	Костюк Константин трейдер срочный рынок ФОРТС	Тел. 745-86-57	Kostuk@open.ru
	Калачев Владислав котировки опционов по запросу	Тел. 232-99-66 добавочный 139	kvlad@open.ru
Аналитическое управление	Шехмамetyев Халиль Начальник управления	добавочный 230	sha@open.ru
	Мильчакова Наталья Начальник отдела фундаментального анализа	добавочный 210	n.milchakova@open.ru
	Афонин Александр аналитик по облигациям	добавочный 173	afonin@open.ru
	Пивень Валерий аналитик по международным рынкам	добавочный 232	valerypiven@open.ru
	Каленкович Алексей аналитик по производным инструментам	добавочный 231	kalenkovich@open.ru
	Тищенко Кирилл аналитик	Добавочный 127	tkv@open.ru

Информация, содержащаяся в данном обзоре, предназначена исключительно для сведения клиентов компании, при этом она носит сугубо информационный характер и не является предложением о покупке или продаже ценных бумаг. Несмотря на то, что сведения, представленные в данном обзоре, были отобраны тщательным образом, «Брокерский дом Открытие» не претендует на полноту и точность предоставленных данных. Кроме того, Компания не берет на себя обязательства регулярно обновлять информацию, которая содержится в обзоре или исправлять возможные неточности. /Аналитический отдел тел 232-9966, mail: research@open.ru.