

Новости

▪ Транскредитбанк планирует до конца 2006 г выпустить облигации двух серий общей суммой 6 млрд руб. Срок обращения – 3,5 лет. Кроме того, до конца 2006 г Транскредитбанк разместит на западных рынках кредитные ноты, номинированные в рублях. Объем выпуска составит 4,5-5 млрд руб.

▪ ОАО "Газпром" планирует разместить облигации серий А7, А8 и А9 общим объемом 15 млрд. рублей. Каждая серия будет состоять из 5 млн бумаг номиналом 1000 рублей. Срок обращения облигаций серии А7 составляет 1092 дня, серии А8 - 1820 дней, серии А9 - 2548 дней.

▪ ООО "Инвесткомпания "Рубин" 2 августа приняло решение о выпуске облигаций серии 01 на 1,2 млрд рублей. По открытой подписке на ФБ ММВБ планируется разместить 1,2 млн облигаций. Облигации погашаются в 1092-й день с даты начала размещения.

▪ Международное рейтинговое агентство Standard & Poor's подтвердило долгосрочный кредитный рейтинг "Пятерочки" на уровне "BB-" и исключило ее из списка компаний на пересмотр. Прогноз рейтинга - "негативный". Кроме того, подтвержден рейтинг "ruAA-" по национальной шкале, ранее присвоенный облигациям "Пятерочка Финанс".

Корпоративные и муниципальные облигации

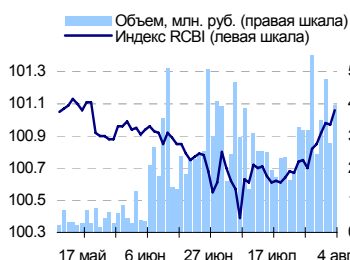
В пятницу рублевые облигации продолжили дорожать, основным спросом пользовались бумаги первого эшелона, телекомы и лучшие представители второго эшелона. Поддержку рынку рублевого долга оказывала позитивная внешняя и внутренняя обстановка. Цены российских государственных еврооблигаций продолжили повышаться вместе с госбумагами развивающихся стран на фоне роста уверенности в том, что ФРС США не станет повышать учетную ставку на заседании в ближайший вторник. Так же росту цен долговых бумаг способствовало укрепление рубля по отношению к доллару США и высокая рублевая ликвидность в банковском секторе. Объем торгов по корпоративным и муниципальным бумагам в пятницу немного вырос и составил 8,3 млрд рублей против 7 млрд руб. днем ранее.

Рост цен на рынке рублевых облигаций сегодня продолжится. Поддержку долговому рынку будет оказывать рост цен российских евробондов, укрепление рубля и сохраняющаяся высокая рублевая ликвидность в банковском секторе. Проводимые сегодня выплаты в фонд обязательного резервирования не окажут заметного влияния на конъюнктуру денежного рынка ввиду небольшого объема.

События рынка рублевых облигаций на ближайшие дни

Выпуск	Событие
8 Таттелеком 2	Выплата по 9-му купону Ставка купона: 11.75% годовых
МИА 2	Выплата по 4-му купону Ставка купона: 9.5% годовых

Индекс корпоративных облигаций ММВБ (RCBI)



Ближайшие оферты и погашения

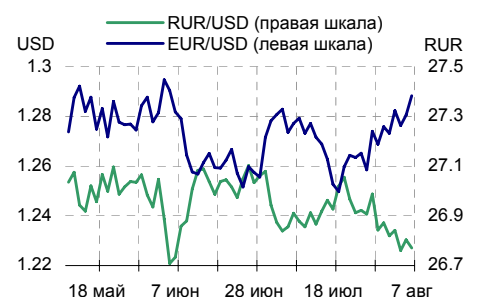
Бумага	Дох-ть	Цена	НКД	Дней до погашения/оферты
СанИнтБрюФ	6.50	100.19	60.9	10
ВинапИнв-1	13.32	100.00	62.31	10
ЦНТ-01 обл	11.00	99.41	32	17
РусСтанд-3	10.90	99.90	37.51	18
ЯкутскЭн-1	8.39	100.40	59.45	26
ЭФКО-01 об	9.22	99.90	32.88	31
Балтимор01	27.13	98.00	1.64	31
Финконтр 1	10.86	100.10	18.91	31
МедведьФ 1	11.52	100.25	22.25	32
АЦБК-Инв 1	11.09	100.25	21.08	33

Курсив – оферта.

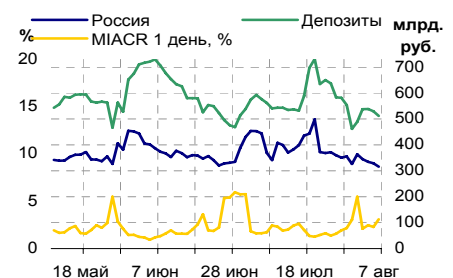
Основные индикаторы

	Значение	изм.
RUR/USD	26.7710	-0.0330
RUR/EUR	34.2508	0.0382
EUR/USD	1.2883	0.0078
изм. б.п.		
RCBI	101.06	9
MIACR 1 день, %	3.1	81
Москва 39, YTM % год.	6.97	-2
RUS30, YTM % год.	5.97	-9
UST10, YTM % год.	4.9	-6
Остатки на к/с, млрд. руб.		
по России	316.5	-3.83
по Москве	213.1	-3.22
Депозиты банков	195.6	-2.44
Объем торгов, млн. руб.		
Биржа	1 262	73.11
РПС	7 009	12.25
РЕПО	0	0.00
ОФЗ	1 023	12.29

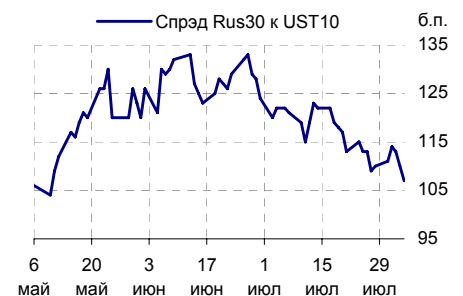
Курсы валют



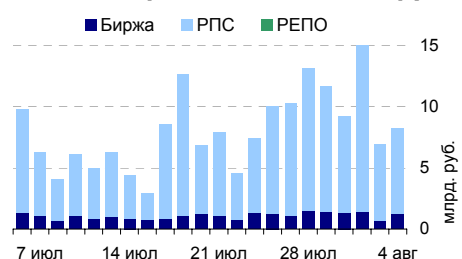
Остатки на к/с, млрд. руб.



Спрэд Россия 30 и US Treasures 10



Объем торгов на ММВБ, млн. руб.



Ежедневный обзор рынка рублевых облигаций

Корпоративные облигации

Лидеры роста/падения*

	YTM	Цена закр.	НКД	До погаш.	Оборот, руб.	Кол-во сделок	Измен. цены, %
ВлгТлкВТ-3	8.04	101.75	13.74	1 579	20 411 978	6	0.99
НижЛенИнв	10.15	102.5	10.52	704	20 500	1	0.84
НижЛенИнв2	11.88	101.15	15.32	1 049	66 759	1	0.63
Белон 01	9.09	100.5	14.46	1 034	15 075 000	3	0.50
СМАРТС 02	13.24	100.4	14.96	326	1 794 042	15	0.40
ФСК ЕЭС-03	7.23	99.98	9.53	861	25 494 534	9	0.35
Мотовил3-1	8.99	101.1	2.19	902	1 415 400	2	0.35
РЖД-03обл	7.03	104.15	13.24	1 216	13 519 542	4	0.34
РусТекс 2	13.82	99	51.7	944	207 300	2	0.30
МартаФин 2	12.32	99.8	18.67	1 220	998 000	1	0.30
	YTM	Цена закр.	НКД	До погаш.	Оборот, руб.	Кол-во сделок	Измен. цены, %
МИА-1об	0	101.75	3.41	2 239	257 122	1	-0.97
Балтимор01	27.13	98	1.64	32	19 600	1	-0.86
ВБД ПП 2об	8.5	102.4	10.85	1 594	5 121 028	2	-0.82
Искитим-01	12.5	101.8	18.87	142	1 028 183	3	-0.72
ОСТ-2об	12.87	100.25	30.04	643	2 435 253	10	-0.45
МарийНПЗ	12.01	100.56	15.29	865	1 508 400	2	-0.44
Вагонмаш 1	10.91	104.75	15.9	685	1 333 468	3	-0.42
Нидан-Инв1	9.34	101.2	23.38	285	522 192	11	-0.30
СевКаб обл	12.08	101	7.53	428	3 965 260	1	-0.30
МартаФин 1	12.87	103.65	28.87	657	1 062 425	2	-0.29

Лидеры по обороту*

	YTM	Цена закр.	НКД	До погаш.	Оборот, руб.	Кол-во сделок	Измен. цены, %
НОМОС 6в	7.29	102.8	46.43	377	63 945 459	7	0.15
РЖД-05обл	7.06	99.4	1.46	902	60 187 734	9	0.10
ЛСР 01 обл	11.17	100.05	40.38	594	43 335 295	7	0.15
ФСК ЕЭС-02	7.45	103.1	8.59	1 418	42 232 357	9	0.20
КОПЕЙКА 02	9.56	98.8	17.16	2 021	34 369 788	27	0.11
Лукойл2обл	6.93	101.25	14.5	1 201	32 208 253	14	0.15
ГАЗПРОМ А4	6.94	104.3	38.28	1 286	28 470 276	10	0.19
ФСК ЕЭС-03	7.23	99.98	9.53	861	25 494 534	9	0.35
ВлгТлкВТ-3	8.04	101.75	13.74	1 579	20 411 978	6	0.99
Перекрест1	8.31	100	5.36	704	20 000 000	1	-0.20

Муниципальные облигации

Лидеры роста/падения*

	YTM	Цена закр.	НКД	До погаш.	Оборот, руб.	Кол-во сделок	Измен. цены, %
Новсиб 2об	6.82	101.79	19.4	125	8 635 629	12	1.79
КабБалк 1	10.7	102.95	40.66	442	875 075	1	1.43
ТверОбл об	7.35	102.9	32.87	111	914 991	7	0.29
Мос.обл.6в	7.22	107.5	24.9	1 719	48 588 611	6	0.28
МГор44-об	6.94	109.4	11.23	3 246	71 789 977	8	0.27
КОМИ 5в об	7.04	108.44	15.73	507	7 558 648	6	0.22
ВоронежОБ2	7.92	111.5	17.45	1 049	781 615	4	0.22
Чувашия-04	7.08	112.75	43.58	966	225 500	1	0.22
МГор39-об	6.97	109.35	3.84	2 908	57 493 835	10	0.18
ВолгогрОБ3	8.31	99.85	15.98	1 384	309 535	1	0.16
	YTM	Цена закр.	НКД	До погаш.	Оборот, руб.	Кол-во сделок	Измен. цены, %
ЛенОбл-2об	7.56	124.1	19.58	1 587	80 665	1	-0.85
КОМИ 6в об	7.54	117	42.96	1 532	57 330	1	-0.85
ВоронежОбл	7.37	107.5	18.16	498	5 790 000	4	-0.73
ЛенОбл-3об	7.79	128	18.12	3 045	12 800 000	1	-0.58
МГор37-об	5.2	100.66	11.51	50	503 300	10	-0.34
ВоронежОБ3	8.31	107.75	8.99	1 788	917 500	2	-0.23
Якут-10 об	7.1	108.85	14.79	683	230 430	2	-0.14
МГор47-об	6.43	108	1.92	998	1 080	1	-0.14
Мос.обл.3в	6.46	104.6	50.03	380	605 381	3	-0.11
ТульскОб 1	8.23	101.3	8.38	1059	4 051 400	2	-0.05

Лидеры по обороту*

	YTM	Цена закр.	НКД	До погаш.	Оборот, руб.	Кол-во сделок	Измен. цены, %
МГор44-об	6.94	109.4	11.23	3246	71 789 977	8	0.27
МГор39-об	6.97	109.35	3.84	2908	57 493 835	10	0.18
Мос.обл.6в	7.22	107.5	24.9	1719	48 588 611	6	0.28
Мос.обл.5в	7.06	107.6	25.07	1334	39 780 057	17	0.14
НовсибО-05	7.82	101.6	11.1	1229	15 835 844	5	0.00
ЛипецкОбл4	7.95	100.5	2.18	1810	13 064 700	2	0.10
ЛенОбл-3об	7.79	128	18.12	3045	12 800 000	1	-0.58
ВолгогрОбл	8.04	105.78	16.43	1042	10 324 150	4	0.03
Новсиб 2об	6.82	101.79	19.4	125	8 635 629	12	1.79
Мос.обл.4в	6.85	110.65	3.01	991	7 745 500	3	-0.04

* - По итогам торгов на ММВБ

Ежедневный обзор рынка рублевых облигаций
Итоги торгов корпоративными и региональными облигациями на ММВБ* (4.08.2006)

	Цена, % от номинала	НКД, руб.	Изм. цены, %	Доходность к погашению, % годовых	Объем торгов, руб.	Кол-во сделок	Погашение
Телекоммуникации							
СЗТелекЗоб	102.10	16.22	0	8.04	526 836	11	24.02.2011
СМАРТС 03	100.30	47.13	0	12.28	0	0	29.09.2009
Таттелеком	102.45	28.07	0	8.63	0	0	06.05.2007
ЦентрТел-3	100.74	47.37	0	5.75	0	0	15.09.2006
ЦентрТел-4	113.80	63.52	0.26	-1	18 702 539	9	21.08.2009
ЮТК-02 об.	101.30	50.92	0	8.01	0	0	07.02.2007
ЮТК-03 об.	101.76	35.24	0.18	9.31	4 701 492	6	10.10.2009
Банки							
Зенит 1обл	100.10	29.15	-0.09	8.12	500 050	1	24.03.2007
РОСБАНК-1	101.20	43.59	0.01	7	1 214 520	1	15.02.2009
РусСтанд-3	99.90	37.51	0	10.44	0	0	22.08.2007
ХКФ Банк-2	100.00	18.63	0	8.65	0	0	11.05.2010
Добывающие							
ГАЗПРОМ А3	101.20	2.89	-0.07	5.65	2 023 618	2	18.01.2007
ГАЗПРОМ А5	101.79	23.88	0	6.07	0	0	09.10.2007
ГАЗПРОМ А6	100.50	33.51	0	6.88	0	0	06.08.2009
Лукойл2обл	101.10	14.50	0.15	6.93	32 208 253	14	17.11.2009
НГК ИТЕРА	101.25	15.49	0.05	8.87	3 106 648	8	07.12.2007
Легкая промышленность							
Балтимор01	98.85	1.64	-0.86	27.13	19 600	1	05.09.2006
КрВост-Инв	101.50	50.73	0	8.87	0	0	25.02.2007
ОГО-агро-1	101.50	37.54	0.15	12.97	1 727 625	2	22.04.2007
РусТекстил	101.03	73.65	-0.13	10.01	1 112 484	4	12.09.2006
СанИнтБрюФ	100.19	60.90	0	6.5	0	0	15.08.2006
Металлургия							
Мечел ТД-1	92.00	7.38	0	8.91	0	0	12.06.2009
МечелСГ1об	100.05	10.70	0	5.53	0	0	22.11.2007
ОМК 1 об	102.00	14.37	0	8.17	8 817 813	11	12.06.2008
РусАлФ-2в	100.50	16.66	0	7.45	0	0	20.05.2007
ТЧМ 02обл.	100.10	16.83	0	9.57	0	0	02.12.2007
ЧТПЗ 01об	102.31	11.45	0	8.3	0	0	16.06.2010
Машиностроение							
АВТОВАЗ об	101.50	42.85	-0.15	6.67	2 710 612	7	13.08.2008
ИжАвто-01	98.90	41.63	0.01	12.96	991 301	6	14.03.2007
МиГ-Ф обл.	100.75	16.68	0.2	9.48	20 190	2	03.06.2009
ОМЗ - 4 об	100.67	60.51	0.01	4.84	868 947	4	26.02.2009
Энергетика							
Башкирэн2в	101.00	42.16	0	7.75	0	0	22.02.2007
Ленэнерг01	100.76	29.77	0.04	9.22	504 000	1	19.04.2007
СвердлЭн-1	100.70	44.59	0	9.4	0	0	01.03.2007
ФСК ЕЭС-01	103.10	10.85	0.1	6.42	1 030 968	1	18.12.2007
Муниципальные							
КОМИ 7в об	108.35	24.00	0.14	7.72	7 117 706	14	22.11.2013
ЛенОбл-3об	128.75	18.12	-0.58	7.79	12 800 000	1	05.12.2014
МГор39-об	109.15	3.84	0.18	6.97	57 493 835	10	21.07.2014
Мос.обл.4в	110.69	3.01	-0.04	6.85	7 745 500	3	21.04.2009
Мос.обл.5в	107.55	25.07	0.14	7.06	39 780 057	17	30.03.2010
НижгорОбл1	101.00	0.65	0.15	7.18	6 353 232	5	01.11.2006
Новсиб 2об	100.00	19.40	1.79	6.82	8 635 629	12	07.12.2006
НовсибОбл2	108.00	23.32	0	7.09	1 060 560	2	29.11.2007
ЯрОбл-03	101.25	17.95	0	7.57	0	0	17.11.2006

* - наиболее ликвидными выпусками.

Ежедневный обзор рынка рублевых облигаций

Государственные облигации

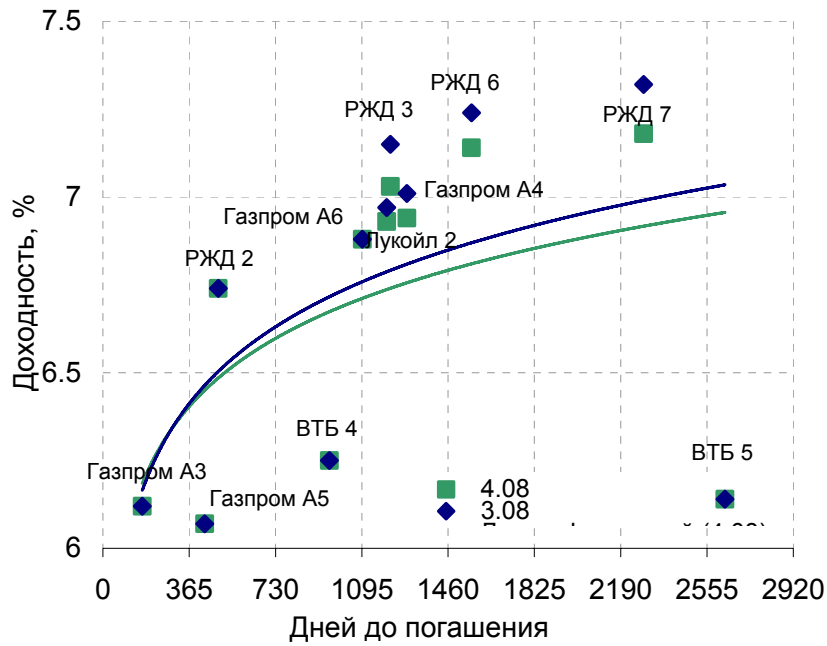
Цены ОФЗ в пятницу продолжили повышаться на фоне целого ряда позитивных факторов. Основным спросом пользовались средне и долгосрочные выпуски. В первую очередь поддержку рынку госдолга оказывал рост цен российских государственных еврооблигаций, что было следствием снижения доходностей американских госбумаг. Помимо этого росту цен способствовало укрепление рубля по отношению к доллару США и высокая рублевая ликвидность в банковском секторе. Объем торгов на рынке ОФЗ в пятницу составил 1,02 млрд рублей против 911 млн рублей днем ранее.

На рынке ОФЗ сегодня позитивное настроение сохранится, однако действия инвесторов будут сдержанными. Несмотря на наличие позитивных внешних и внутренних факторов, обстановка будет спокойной, поскольку на рынке внешнего госдолга накануне заседания по вопросу дальнейшей судьбы учетной ставки ФРС США существенных изменений не ожидается.

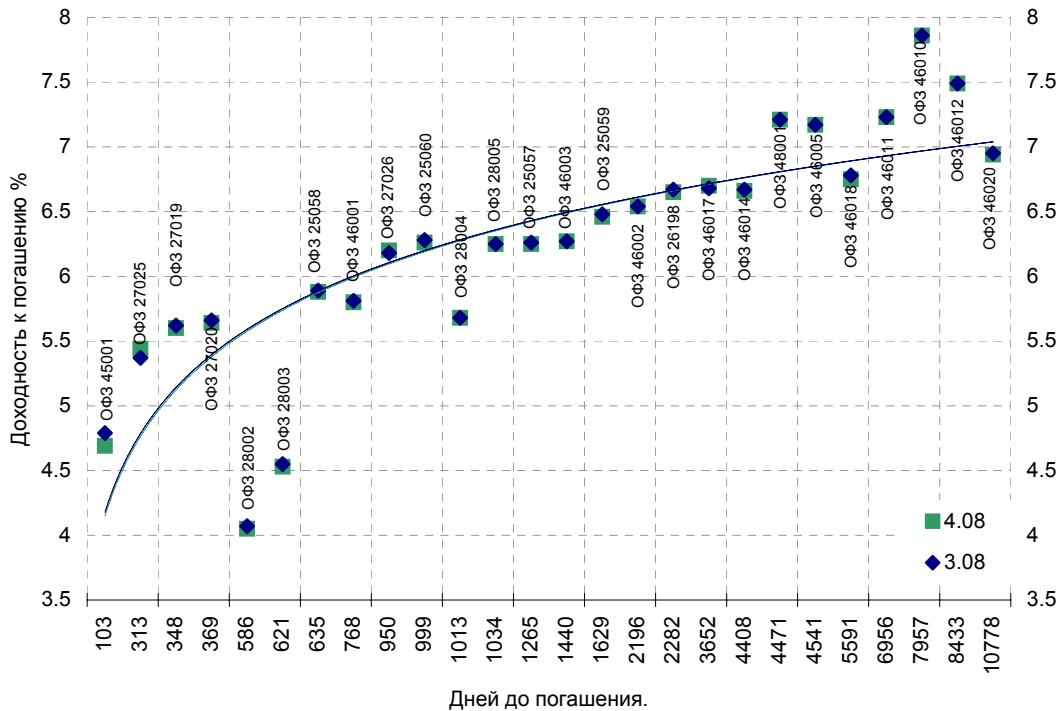
Выпуск	Цена последн. сделки, % от. ном.	Изм-е цены, %	Доходн., % год	Дата погашения	Дней до погашения	Кол-во сделок	Оборот, руб.	НКД, руб.	Размер купона, руб.	Дата выпл. куп., ггггммдд
ОБР 04002	0.00	0.00	2.20	23.06.2009	1054	0	0	0	0	
ОБР 04003	98.44	0.08	4.35	22.09.2009	1145	2	70 136 256	0	0	
ОФЗ 25057	104.00	0.00	6.25	20.01.2010	1265	5	40 619 280	1.82	18.45	25.10.2006
ОФЗ 25058	100.90	0.04	5.88	30.04.2008	635	3	3 426 459	0.35	15.71	01.11.2006
ОФЗ 25059	99.19	0.04	6.46	19.01.2011	1629	11	143 148 482	1.5	15.21	25.10.2006
ОФЗ 25060	99.20	0.05	6.26	29.04.2009	999	15	161 905 700	0.32	14.46	01.11.2006
ОФЗ 26175	0.00	0.00	5.16	20.11.2006	108	0	0	14.03	19.95	20.11.2006
ОФЗ 26176	0.00	0.00	0.00	20.11.2007	473	0	0	13.98	19.95	21.11.2006
ОФЗ 26177	0.00	0.00	0.00	20.11.2008	839	0	0	13.87	19.95	23.11.2006
ОФЗ 26178	0.00	0.00	0.00	20.11.2009	1204	0	0	13.81	19.95	24.11.2006
ОФЗ 26198	0.00	0.00	6.65	02.11.2012	2282	0	0	44.88	60	04.11.2006
ОФЗ 27019	104.10	0.00	5.60	18.07.2007	348	1	5 205 000	4.38	49.86	17.01.2007
ОФЗ 27020	0.00	0.00	5.64	08.08.2007	369	0	0	48.49	49.86	09.08.2006
ОФЗ 27025	100.91	-0.06	5.44	13.06.2007	313	2	5 050 546	9.78	17.45	13.09.2006
ОФЗ 27026	0.00	0.00	6.20	11.03.2009	950	0	0	10.48	18.7	13.09.2006
ОФЗ 28002	0.00	0.00	4.05	12.03.2008	586	0	0	38.9	49.86	13.09.2006
ОФЗ 28003	0.00	0.00	4.53	16.04.2008	621	0	0	29.31	49.86	18.10.2006
ОФЗ 28004	0.00	0.00	5.68	13.05.2009	1013	0	0	21.64	49.86	15.11.2006
ОФЗ 28005	0.00	0.00	6.25	03.06.2009	1034	0	0	15.89	49.86	06.12.2006
ОФЗ 45001	0.00	0.00	4.69	15.11.2006	103	0	0	5.41	6.23	16.08.2006
ОФЗ 46001	105.56	0.05	5.80	10.09.2008	768	1	5 277 985	13.97	24.93	13.09.2006
ОФЗ 46002	109.62	-0.04	6.54	08.08.2012	2196	5	38 386 851	46.57	49.86	16.08.2006
ОФЗ 46003	111.70	0.00	6.27	14.07.2010	1440	4	133 975 000	4.38	49.86	17.01.2007
ОФЗ 46005	0.00	0.00	7.17	09.01.2019	4541	0	0	0	0	
ОФЗ 46010	0.00	0.00	7.86	17.05.2028	7957	0	0	0	0	13.06.2007
ОФЗ 46011	0.00	0.00	7.23	20.08.2025	6956	0	0	0	0	13.09.2006
ОФЗ 46012	0.00	0.00	7.49	05.09.2029	8433	0	0	10.06	12.08	04.10.2006
ОФЗ 46014	108.87	0.02	6.66	29.08.2018	4408	4	54 134 519	38.9	49.86	13.09.2006
ОФЗ 46017	105.95	0.00	6.70	03.08.2016	3652	4	14 945 855	19.48	22.44	16.08.2006
ОФЗ 46018	110.67	0.11	6.75	24.11.2021	5591	22	266 701 728	13.27	23.68	13.09.2006
ОФЗ 46020	101.00	0.15	6.94	06.02.2036	10778	9	150 445 000	32.37	34.65	16.08.2006
ОФЗ 48001	0.00	0.00	7.21	31.10.2018	4471	0	0	57.2	79.78	15.11.2006

Ежедневный обзор рынка рублевых облигаций

Кривая доходности облигаций 1-го эшелона



Кривая доходности государственных облигаций



Контактная информация

ОАО «Брокерский дом Открытие»,
105066 Москва, ул. Александра Лукьянова д. 3.
Телефон: (495) 232-99-66
Факс: (495) 956-47-00
www.open.ru
info@open.ru

Отдел по работе с клиентами	Тужилова Жанна Начальник отдела	Тел.232-99-66 добавочный 165	zhanna@open.ru
	Горячева Анна специалист	добавочный 169	Goryacheva@open.ru
	Кузовкина Ольга специалист	добавочный 228	Kuzovkina@open.ru
Отдел торговых операций	Григорий Аксенов начальник отдела	Тел.232-99-66 добавочный 124	Agb@open.ru
	Томилин Андрей трейдер ММВБ	Тел. 777-34-87	Tomilin@open.ru
	Гневко Дмитрий трейдер ММВБ	Тел. 777-34-87	Dima@open.ru
	Костюк Константин трейдер срочный рынок ФОРТС	Тел. 745-86-57	Kostuk@open.ru
	Калачев Владислав котировки опционов по запросу	Тел. 232-99-66 добавочный 139	kvlad@open.ru
Аналитическое управление	Шехмаметьев Халиль Начальник управления	добавочный 230	sha@open.ru
	Мильчакова Наталья Начальник отдела фундаментального анализа	добавочный 210	n.milchakova@open.ru
	Афонин Александр аналитик по облигациям	добавочный 173	afonin@open.ru
	Пивень Валерий аналитик по международным рынкам	добавочный 232	valerypiven@open.ru
	Каленкович Алексей аналитик по производным инструментам	добавочный 231	kalenkovich@open.ru
	Тищенко Кирилл аналитик	Добавочный 127	tkv@open.ru

Информация, содержащаяся в данном обзоре, предназначена исключительно для сведения клиентов компании, при этом она носит сугубо информационный характер и не является предложением о покупке или продаже ценных бумаг. Несмотря на то, что сведения, представленные в данном обзоре, были отобраны тщательным образом, «Брокерский дом Открытие» не претендует на полноту и точность предоставленных данных. Кроме того, Компания не берет на себя обязательства регулярно обновлять информацию, которая содержится в обзоре или исправлять возможные неточности. /Аналитический отдел тел 232-9966, mail: research@open.ru.