

**Новости**

▪ Ставка 1-го купона дебютного выпуска облигаций Финансбанка объемом 3,5 млрд рублей в ходе конкурса на ФБ ММВБ была установлена на уровне 7,94% годовых. Доходность 3-летнего выпуска к 1,5-годовой оферте составила 8,1% годовых.

▪ ОАО "Авиакомпания "Сибирь" планирует выпустить пятилетние облигации на 2,3 млрд рублей. Компания намерена разместить по открытой подписке 2,3 млн облигаций номиналом 1000 рублей каждая.

▪ ОАО "Южная телекоммуникационная компания" (ЮТК) погасило 3-летние облигации 2-й серии на 1,5 млрд рублей и выплатило 78,54 млн рублей в счет погашения 6-го купона этих облигаций. На одну облигацию с учетом погашения основной суммы долга было выплачено 1 тыс. 52,36 рубля.

▪ Fitch Ratings повысило рейтинг дефолта эмитента ("РДЭ") и приоритетный необеспеченный рейтинг ОАО МегаФон с уровня "BB" до "BB+". Прогноз по РДЭ - "Стабильный". Другие рейтинги были подтверждены на следующих уровнях: краткосрочный рейтинг "B" и национальный долгосрочный рейтинг "AA(rus)".

**Корпоративные и муниципальные облигации**

В среду рублевые облигации продолжили дорожать на фоне сохраняющейся благоприятной обстановки. Как и в предыдущие дни, поддержку рынку оказывала обстановка на межбанковском рынке и рост цен российских еврооблигаций. Ставки по межбанковским кредитам остались на минимальных уровнях на фоне сохраняющегося избытка рублей в банковской системе и отсутствия спроса на рубли. Котировки российских еврооблигаций росли вслед за американскими госбумагами, которые в свою очередь дорожали, несмотря на проводимые аукционы по размещению новых выпусков US-Treasuries.

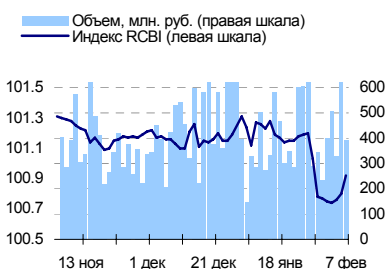
Объем торгов по корпоративным и муниципальным облигациям в среду составил 13,6 млрд рублей против 11,1 млрд рублей днем ранее.

Сегодня на первичном рынке состоятся два размещения: АИЖК 9 на 5 млрд рублей и Комплекс-Финанс на 1 млрд рублей. Наибольший интерес представляет размещение бумаг АИЖК, которое отвлечет внимание от бумаг первого эшелона, в результате чего в этом секторе в первой половине дня активность будет низкой. При большом спросе, неиспользованные на аукционе деньги могут выйти на рынок, что приведет к росту цен в первом эшелоне. В целом внешние и внутренние факторы способствуют росту долговых бумаг.

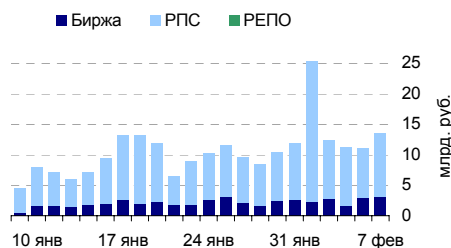
**События рынка рублевых облигаций на ближайшие дни**

Дата	Выпуск	Купон, Событие	Объем, млн руб
8	Кристалл Финанс 1	59.84	529.92
	ТОП-КНИГА	56.59, Оферта	39.61
	Трансаэро-Финансы	58.09	145.23
	Газпром А6	34.65	173.25
	СОРУС КАПИТАЛ 1	25.43	30.52
	АИЖК А9	Размещение на ММВБ	5 000.00
	Комплекс Финанс	Размещение на ММВБ	1 000.00

**Индекс корпоративных облигаций ММВБ (RCBI)**



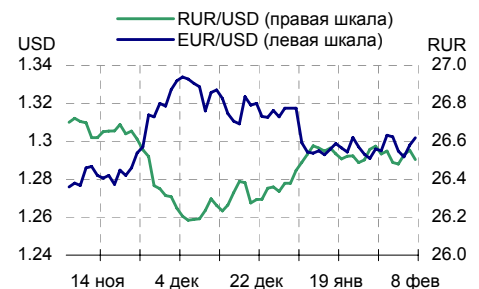
**Объем торгов на ММВБ, млн. руб.**



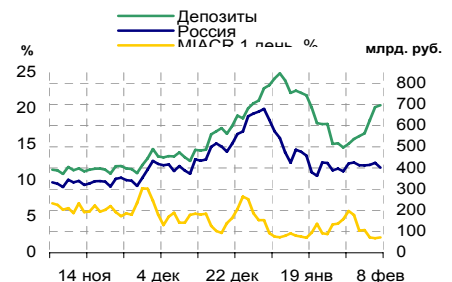
**Основные индикаторы**

	Значение	изм.
RUR/USD	26.5040	-0.0503
RUR/EUR	34.4128	0.0914
EUR/USD	1.3018	0.0038
изм. б.п.		
RCBI	100.92	12
MIACR 1 день, %	2.13	11
Москва 39, УТМ % год.	6.65	-3
RUS30, УТМ % год.	5.75	-3
UST10, УТМ % год.	4.75	-2
изм. %		
<b>Остатки на к/с, млрд. руб.</b>		
по России	401.8	-5.21
по Москве	284.6	-7.51
Депозиты банков	294.5	12.02
<b>Объем торгов, млн. руб.</b>		
Биржа	3 073	5.71
РПС	10 538	28.59
РЕПО	0	0.00
ОФЗ	591	-0.48

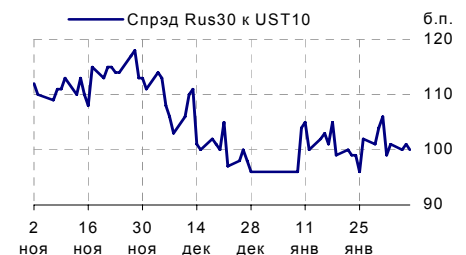
**Курсы валют**



**Остатки на к/с, млрд. руб.**



**Спрэд Россия 30 и US Treasures 10**



**Спрэд ОФЗ 46017 и Россия 30**



## Ежедневный обзор рынка рублевых облигаций

### Корпоративные облигации

#### Лидеры роста/падения\*

	УТМ	Цена закр.	НКД	До погаш.	Оборот, руб.	Кол-во сделок	Измен. цены, %
РуссНефть1	15.56	90.98	13.68	1 402	2 819 869	9	2.22
УралЛЦ-01	12.17	99.75	33.08	994	7 980 000	2	1.37
ЦУН 01 обл	10.55	101	33.48	1 170	6 060	6	0.56
ЦУН 02 обл	10.7	101	4.39	1 078	3 030 000	1	0.53
Миннеско-1	14.44	99.5	20.72	1 037	4 308 350	5	0.51
МКШВ-01	12.05	100.5	40.75	81	4 020	1	0.50
ЕПК-1	10.37	99.5	32.02	603	18 905	1	0.49
АИЖК 6об	7.65	99.8	4.66	2 715	26 826 062	5	0.35
АИЖК 5об	7.65	99.61	4.63	2 077	14 941 500	3	0.35
УралВагЗФ	9.12	100.7	32.71	601	365 541	1	0.35
	УТМ	Цена закр.	НКД	До погаш.	Оборот, руб.	Кол-во сделок	Измен. цены, %
МегаФонЗоб	7.58	102	28.64	433	107 800	2	-0.78
СахарКо 01	13.87	99.2	29.69	1 007	595 500	2	-0.72
М-ИНДУСТР	12.59	100.1	56.72	1 651	1 141 686	2	-0.64
ДиксиФин-1	11.75	93	35.23	1 499	1 580 980	2	-0.53
МетарФ 01	14.18	99.05	19.51	1 219	99 050	1	-0.44
Открытие01	12.66	99.1	25.62	643	59 460	2	-0.40
МИА-1об	0	102.4	5.7	2 052	41 779	1	-0.34
ИнтеграФ-2	10.86	100.25	18.76	1 756	7 970 875	3	-0.30
РусСтанд-4	8.61	99.81	35.94	390	59 886	2	-0.29
ИмплозияФ1	13.18	99.33	2.17	539	3 910 668	13	-0.26

#### Лидеры по обороту\*

	УТМ	Цена закр.	НКД	До погаш.	Оборот, руб.	Кол-во сделок	Измен. цены, %
ВостСервФ1	11.25	100.02	43.96	946	204 340 000	3	-0.18
ДальСвзЗоб	7.79	101.45	14.84	847	202 900 000	2	-0.25
ЮТК-04 об.	7.89	103.85	13.81	1 036	121 817 448	21	0.33
Балтика1об	7.28	101.18	18.7	286	120 313 045	4	0.33
СалютЭнерг	9.32	100.55	11.55	321	68 268 520	4	0.10
ЖК-Финанс1	14.66	100.05	18.41	1 051	55 567 324	18	0.05
ВМУ-Фин 01	11.14	100.1	12.96	1 049	54 795 580	8	0.05
Топкнига-2	10.61	100.25	15.84	1 401	52 243 798	14	0.20
Аладушкин2	12.57	100.2	23.59	1 750	51 763 406	13	-0.15
Черкизово1	9.33	99.43	15.52	1 574	51 176 625	9	0.22

### Муниципальные облигации

#### Лидеры роста/падения\*

	УТМ	Цена закр.	НКД	До погаш.	Оборот, руб.	Кол-во сделок	Измен. цены, %
ВолгогрОбл	8.01	103.95	18.07	855	489 605	1	0.29
Мос.обл.4в	6.49	109.5	4.52	804	565 020	11	0.27
ВоронежОБ2	7.64	109.9	18.88	862	34 069	1	0.27
Якут-10 об	7.76	105.7	16.44	496	196 602	1	0.24
ЯрОбл-05	8	99.6	8.49	692	2 988 000	1	0.20
КраснЯрКр3	7.01	99.65	24.16	602	996 500	1	0.20
МГор38-об	6.47	112.3	11.78	1 418	1 122 999	2	0.18
Казань06об	8.05	100.45	17.87	934	16 598 453	6	0.15
НижгорОбл2	7.18	102.85	27.21	634	10 870 224	5	0.15
КраснодКр	6.56	100.9	23.29	97	3 531 500	2	0.15
	УТМ	Цена закр.	НКД	До погаш.	Оборот, руб.	Кол-во сделок	Измен. цены, %
КлинРн 2об	9.32	101	22.17	645	200 074	4	-0.49
МарийЭл 5	8.6	99.82	17.18	836	998 200	1	-0.38
ЛенОбл-2об	7.32	122.5	21.49	1 400	184 495	3	-0.33
Волгогр 01	7.96	102.2	5.32	526	297 082	2	-0.20
Ярославль1	9.13	100.33	12.33	1 044	20 063	2	-0.17
Саха(Якут)	7.65	102.17	4.36	2 255	10 561 313	1	-0.13
КОМИ 6в об	7.24	115.4	42.9	1345	11 540	1	-0.13
НовсиБО-05	7.62	101.35	11.64	1042	23 411 550	4	-0.10
КалужОбл-2	8.12	102.1	15.32	1664	41 610 855	1	-0.05
ЛипецкОбл4	7.85	100.75	3.27	1623	17 588 132	3	-0.05

#### Лидеры по обороту\*

	УТМ	Цена закр.	НКД	До погаш.	Оборот, руб.	Кол-во сделок	Измен. цены, %
МГор39-об	6.65	109.9	4.66	2721	128 113 904	28	0.14
КалужОбл-2	8.12	102.1	15.32	1664	41 610 855	1	-0.05
Мос.обл.6в	6.97	107.7	26.14	1532	32 339 849	3	0.14
ТульскОб 1	7.48	102.65	9.55	872	31 821 500	1	0.08
НовсиБО-05	7.62	101.35	11.64	1042	23 411 550	4	-0.10
МГор44-об	6.67	109.85	12.33	3059	20 213 298	6	0.14
ВоронежОбл	7.39	104.75	19.95	311	19 165 650	2	0.05
ЛипецкОбл4	7.85	100.75	3.27	1623	17 588 132	3	-0.05
Казань06об	8.05	100.45	17.87	934	16 598 453	6	0.15
ИркОбл31-2	8.06	99.9	18.41	624	11 898 480	3	0.05

\* - По итогам торгов на ММВБ

**Ежедневный обзор рынка рублевых облигаций**
**Итоги торгов корпоративными и региональными облигациями на ММВБ\* (07.02.2007)**

	Цена, % от номинала	НКД, руб.	Изм. цены, %	Доходность к погашению, % годовых	Объем торгов, руб.	Погашение	Оферта
<b>Телекоммуникации</b>							
ВлгТлкВТ-3	102.30	14.90	0.2	7.63	10 250 000	30.11.2010	
ДальСвз2об	102.95	15.28	0	7.95	25 737 500	30.05.2012	02.06.2010
СибТлк-6об	100.40	29.89	0	7.72	0	16.09.2010	18.09.2008
УрСИ сер07	101.55	32.45	0	7.73	10 155 000	13.03.2012	17.03.2009
ЦентрТел-4	114.25	65.03	-0.04	7.68	45 957 047	21.08.2009	
ЮТК-03 об.	101.85	36.43	0.25	7.73	21 133 200	10.10.2009	09.10.2007
ЮТК-04 об.	103.51	13.81	0.33	7.89	121 817 448	09.12.2009	
<b>Банки</b>							
ГазпромБ 1	99.32	1.17	0.07	7.41	26 820 000	27.01.2011	
КИТФинБанк	102.40	14.25	0	8.75	0	18.12.2008	
МКБ 02обл	100.20	17.67	0	10.36	350 700	04.06.2009	06.12.2007
НОМОС 7в	100.30	11.30	0	8.02	0	16.06.2009	18.12.2007
Росселб 2	101.73	16.56	0	7.55	0	16.02.2011	
РусСтанд-3	99.95	38.66	0.22	8.22	2 404 080	22.08.2007	
УРСАБанк 2	100.50	14.79	0	8.8	0	12.12.2008	15.06.2007
УРСАБанк 3	100.70	16.31	0	9.46	0	04.06.2009	
<b>Нефть и газ</b>							
ГАЗПРОМ А4	104.12	39.41	0	6.8	0	10.02.2010	
ГАЗПРОМ А5	101.30	24.92	-0.06	5.73	25 310 000	09.10.2007	
ГАЗПРОМ А6	100.32	34.46	0	6.92	0	06.08.2009	
Лукойл2обл	101.15	15.49	0	6.9	16 871 860	17.11.2009	
НГК ИТЕРА	100.90	16.56	0.05	8.69	1 918 050	07.12.2007	
РуссНефть1	89.00	13.68	2.22	15.56	2 819 869	10.12.2010	12.12.2008
Удмнефтпр	100.60	17.70	0	9.4	0	01.09.2008	
<b>Торговля</b>							
АптЗби6 об	100.90	9.75	-0.05	9.7	29 252 000	30.06.2009	
ДиксиФин-1	93.50	35.23	-0.53	11.75	1 580 980	17.03.2011	
Евросеть-2	99.95	17.97	0	10.54	0	02.06.2009	04.12.2007
КОПЕЙКА 02	99.07	18.35	0.05	9.5	5 054 130	15.02.2012	18.02.2009
МонеткаФ-1	98.80	24.33	0.2	12.41	10 291 003	14.05.2009	15.11.2007
МагнитФ 01	102.15	19.70	0	8.17	0	19.11.2008	
ПятерочФ 2	103.00	12.74	-0.1	8.54	3 305 300	14.12.2010	
<b>Металлургия</b>							
Амурмет-01	101.80	42.96	-0.01	9.02	3 130 043	26.02.2009	
Инпром 02	101.10	5.86	-0.2	8.75	967 215	15.07.2010	19.07.2007
Мечел 2об	101.25	11.28	0	8.12	202 500	12.06.2013	16.06.2010
РусАлФ-3в	100.05	27.42	0	7.29	0	21.09.2008	
ТМК-03 обл	100.55	36.81	-0.04	7.56	1 005	15.02.2011	19.02.2008
ЧТПЗ 01об	102.30	12.75	0	7.82	9 002 874	16.06.2010	18.06.2008
ЧТПЗ 01об	102.54	42.16	-0.04	7.9	5 970 349	16.06.2010	18.06.2008
<b>Машиностроение</b>							
АВТОВА3 об	100.01	44.11	0	8.64	0	13.08.2008	14.02.2007
ГАЗФин 01	100.60	40.94	0	8.01	0	08.02.2011	12.02.2008
ИРКУТ-03об	103.62	33.28	0.08	7.69	283 919	16.09.2010	
ОМЗ - 4 об	99.00	0.00	0	0.49	0	26.02.2009	
ПромТр01об	99.85	9.08	0	10.1	0	03.07.2008	
УралВаг3Ф2	100.30	32.28	0	9.03	0	05.10.2010	03.10.2007
<b>Энергетика</b>							
БашкирэнЗв	100.00	8.87	0.3	8.4	10 030 000	09.03.2011	19.03.2009
ГидроОГК-1	103.15	7.77	0.03	7.37	12 381 000	29.06.2011	
Ленэнерг01	100.55	31.17	0.1	6.84	2 013	19.04.2007	
Мосэнерго2	101.10	33.53	0.1	7.5	4 298 900	18.02.2016	23.02.2012
ФСК ЕЭС-02	103.65	9.72	-0.03	7.15	7 949 754	22.06.2010	
ФСК ЕЭС-03	100.50	10.50	0.05	6.89	3 170 209	12.12.2008	
<b>Муниципальные</b>							
КалужОбл-2	102.15	15.32	-0.05	8.12	41 610 855	29.08.2011	
ЛипецкОбл4	100.80	3.27	-0.05	7.85	17 588 132	19.07.2011	
МГор39-об	109.75	4.66	0.14	6.65	128 113 904	21.07.2014	
МГор44-об	109.70	12.33	0.14	6.67	20 213 298	24.06.2015	
Мос.обл.4в	109.20	4.52	0.27	6.49	565 020	21.04.2009	
Мос.обл.5в	107.13	26.10	-0.03	6.68	265 065	30.03.2010	
Мос.обл.6в	107.55	26.14	0.14	6.97	32 339 849	19.04.2011	
НовсиБО-05	101.45	11.64	-0.1	7.62	23 411 550	15.12.2009	
СамарОбл 3	101.15	17.28	0	7.5	0	11.08.2011	

\* - наиболее ликвидными выпусками.

## Ежедневный обзор рынка рублевых облигаций

### Государственные облигации

Котировки на рынке ОФЗ по итогам вчерашнего дня изменились незначительно, обстановка была спокойной, поскольку основное внимание участников было направлено на аукцион, где наблюдался высокий спрос на бумаги.

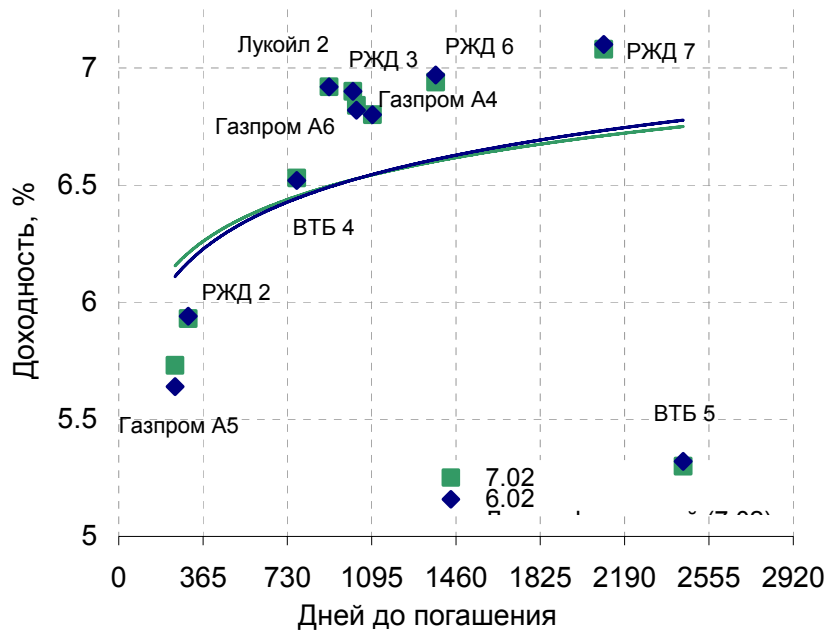
На аукционе по размещению нового выпуска ОФЗ 25061 с погашением в 2010 году спрос составил 16,4 млрд рублей при объеме предложения 12 млрд рублей. Бумаг было продано на общую сумму 11,99 млрд рублей. Средневзвешенная цена составила 99,3730% от номинала, что соответствует доходности 6,15% годовых.

Объем торгов на вторичном рынке ОФЗ в среду составил 591 млн рублей против 594 млн рублей днем ранее.

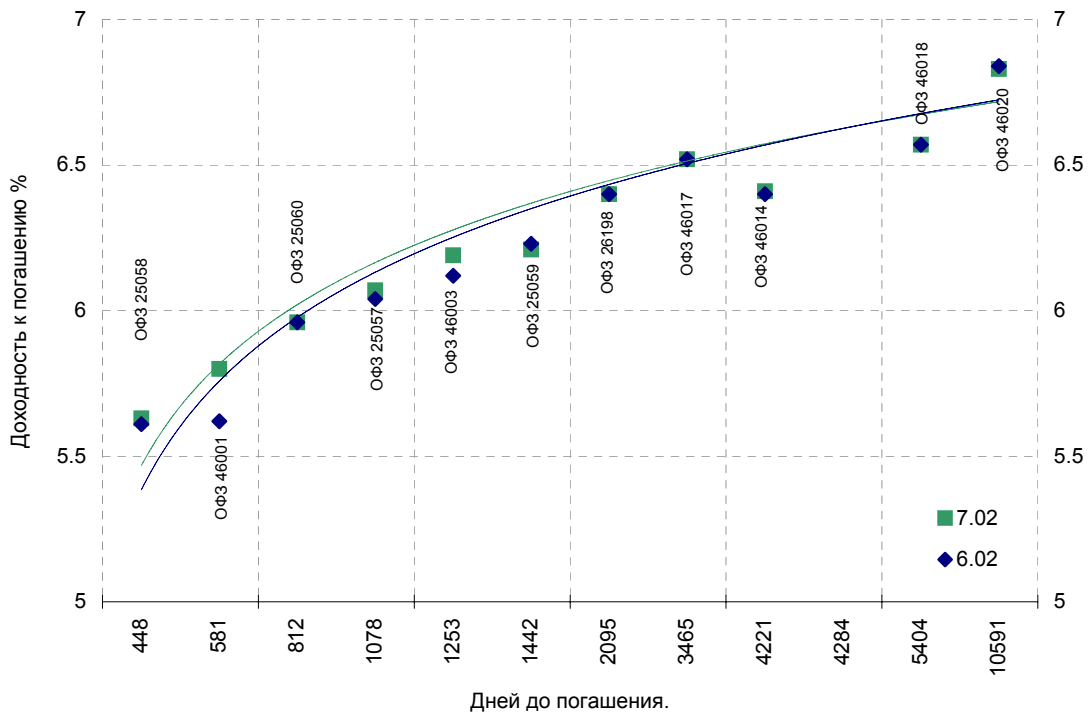
Сегодня на рынке ОФЗ ожидается продолжение роста цен на фоне благоприятной внутренней и внешней обстановки. Поддержку рынку будут оказывать низкие ставки на межбанковском рынке и рост цен российских еврооблигаций.

Выпуск	Цена последн. сделки, % от. ном.	Изм-е цены, %	Доходн., % год	Дата погашения	Дней до погашения	Кол-во сделок	Оборот, руб.	НКД, руб.	Размер купона, руб.	Дата выпл. куп.
ОБР 04002	0.00	0.00	4.11	23.06.2009	867	0	0	0	0	
ОБР 04003	0.00	0.00	5.02	22.09.2009	958	0	0	0	0	
ОФЗ 25057	103.93	-0.08	6.07	20.01.2010	1078	8	114 948 347	2.84	18.45	25.04.2007
ОФЗ 25058	100.93	-0.02	5.63	30.04.2008	448	9	97 882 000	1.21	15.71	02.05.2007
ОФЗ 25059	100.10	0.07	6.21	19.01.2011	1442	7	62 305 233	2.34	15.21	25.04.2007
ОФЗ 25060	0.00	0.00	5.96	29.04.2009	812	0	0	1.11	14.46	02.05.2007
ОФЗ 25061	99.46	0.00	6.12	05.05.2010	1183	190	11 970 263 020	0	13.35	02.05.2007
ОФЗ 26176	0.00	0.00	0.00	20.11.2007	286	0	0	4.28	19.95	20.11.2007
ОФЗ 26177	0.00	0.00	0.00	20.11.2008	652	0	0	4.17	19.95	22.11.2007
ОФЗ 26178	0.00	0.00	0.00	20.11.2009	1017	0	0	4.11	19.95	23.11.2007
ОФЗ 26198	0.00	0.00	6.40	02.11.2012	2095	0	0	15.62	60	04.11.2007
ОФЗ 26199	99.40	-0.04	6.38	11.07.2012	1981	1	11 928 000	3.51	15.21	18.04.2007
ОФЗ 27019	0.00	0.00	1.51	18.07.2007	161	0	0	5.75	49.86	18.07.2007
ОФЗ 27020	0.00	0.00	6.40	08.08.2007	182	0	0	0	49.86	08.08.2007
ОФЗ 27025	100.28	0.08	5.27	13.06.2007	126	2	5 044 084	9.21	14.96	14.03.2007
ОФЗ 27026	0.00	0.00	5.79	11.03.2009	763	0	0	10.74	17.45	14.03.2007
ОФЗ 28002	0.00	0.00	4.21	12.03.2008	399	0	0	40.27	49.86	14.03.2007
ОФЗ 28003	0.00	0.00	5.66	16.04.2008	434	0	0	30.68	49.86	18.04.2007
ОФЗ 28004	0.00	0.00	5.52	13.05.2009	826	0	0	23.01	49.86	16.05.2007
ОФЗ 28005	0.00	0.00	5.51	03.06.2009	847	0	0	17.26	49.86	06.06.2007
ОФЗ 46001	103.50	-0.14	5.80	10.09.2008	581	1	1 035	15.34	24.93	14.03.2007
ОФЗ 46002	0.00	0.00	6.26	08.08.2012	2009	0	0	43.15	44.88	14.02.2007
ОФЗ 46003	110.30	-0.20	6.19	14.07.2010	1253	1	16 545	5.75	49.86	18.07.2007
ОФЗ 46005	46.50	0.00	7.06	09.01.2019	4354	14	39 525 197	0	0	
ОФЗ 46010	0.00	0.00	7.07	17.05.2028	7770	0	0	0	0	13.06.2007
ОФЗ 46011	0.00	0.00	6.80	20.08.2025	6769	0	0	0	0	12.09.2007
ОФЗ 46012	0.00	0.00	7.03	05.09.2029	8246	0	0	2.43	7.03	03.10.2007
ОФЗ 46014	109.20	-0.04	6.41	29.08.2018	4221	1	7 472 556	36.25	44.88	14.03.2007
ОФЗ 46017	106.15	0.03	6.52	03.08.2016	3465	8	63 399 961	19.56	21.19	14.02.2007
ОФЗ 46018	111.25	0.05	6.57	24.11.2021	5404	13	70 539 106	13.81	22.44	14.03.2007
ОФЗ 46020	102.30	0.07	6.83	06.02.2036	10591	9	67 794 900	33.09	34.41	14.02.2007
ОФЗ 48001	0.00	0.00	7.08	31.10.2018	4284	0	0	17.84	77.29	14.11.2007

Кривая доходности облигаций 1-го эшелона



Кривая доходности государственных облигаций



## Контактная информация

### ОАО «Брокерский дом Открытие»

129010, Москва, Протопоповский переулок. д.19/10

Телефон: (095) 232-99-66. Факс: (095) 956-47-00

<http://www.bdopen.ru> e-mail [info@open.ru](mailto:info@open.ru)

<b>Отдел по работе с клиентами</b>	<b>Тужилова Жанна</b> Начальник отдела	Тел.232-99-66 Добавочный 1165	<a href="mailto:zhanna@open.ru">zhanna@open.ru</a>
	<b>Горячева Анна</b> специалист	Добавочный 1169	<a href="mailto:Goryacheva@open.ru">Goryacheva@open.ru</a>
	<b>Кузовкина Ольга</b> специалист	Добавочный 1228	<a href="mailto:Kuzovkina@open.ru">Kuzovkina@open.ru</a>
<b>Отдел торговых операций</b>	<b>Григорий Аксенов</b> начальник отдела	Тел.232-99-66 Добавочный 1124	<a href="mailto:Agb@open.ru">Agb@open.ru</a>
	<b>Томилин Андрей</b> трейдер ММВБ	Тел. 777-34-87	<a href="mailto:Tomilin@open.ru">Tomilin@open.ru</a>
	<b>Гневко Дмитрий</b> трейдер ММВБ	Тел. 777-34-87	<a href="mailto:Dima@open.ru">Dima@open.ru</a>
	<b>Костюк Константин</b> трейдер срочный рынок ФОРТС	Тел. 745-86-57	<a href="mailto:Kostuk@open.ru">Kostuk@open.ru</a>
	<b>Калачев Владислав</b> котировки опционов по запросу	Тел. 232-99-66 Добавочный 1139	<a href="mailto:kvlad@open.ru">kvlad@open.ru</a>
<b>Аналитическое управление</b>	<b>Шехмамetyев Халиль</b> Начальник управления	добавочный 1573	<a href="mailto:sha@open.ru">sha@open.ru</a>
	<b>Мильчакова Наталья</b> Начальник отдела фундаментального анализа	добавочный 1569	<a href="mailto:n.milchakova@open.ru">n.milchakova@open.ru</a>
	<b>Афонин Александр</b> аналитик по облигациям	добавочный 1571	<a href="mailto:afonin@open.ru">afonin@open.ru</a>
	<b>Пивень Валерий</b> аналитик по международным рынкам и макроэкономике	добавочный 1575	<a href="mailto:valerypiven@open.ru">valerypiven@open.ru</a>
	<b>Тищенко Кирилл</b> аналитик по телекомам	добавочный 1572	<a href="mailto:tkv@open.ru">tkv@open.ru</a>
	<b>Кривохижин Сергей</b> аналитик по металлургии	добавочный 1574	<a href="mailto:ksy@open.ru">ksy@open.ru</a>

Информация, содержащаяся в данном обзоре, предназначена исключительно для сведения клиентов компании, при этом она носит сугубо информационный характер и не является предложением о покупке или продаже ценных бумаг. Несмотря на то, что сведения, представленные в данном обзоре, были отобраны тщательным образом, «Брокерский дом Открытие» не претендует на полноту и точность предоставленных данных. Кроме того, Компания не берет на себя обязательства регулярно обновлять информацию, которая содержится в обзоре или исправлять возможные неточности. /Аналитический отдел тел 232-9966, mail: [research@open.ru](mailto:research@open.ru).