

**Новости**

▪ Банк Москвы завершил подписку на выпуск субординированных еврооблигаций в совокупном объеме 400 млн. долларов сроком на 10 лет с возможностью досрочного погашения через 5 лет. Ставка купона составила 6,807%. Организаторами выпуска выступили банки J.P. Morgan и Deutsche Bank; со-организаторы – Alpha Bank A.E. и DZ Bank AG.

▪ Агентство Moody's Investors Service подтвердило рейтинг финансовой устойчивости VTB Bank Europe plc (Великобритания) на уровне «D+». Исходя из очень высокой вероятности поддержки со стороны российского банка ВТБ, дочерней структурой которого является эмитент, а также отсутствия системной поддержки со стороны Великобритании, агентство подтвердило рейтинги депозитов в иностранной валюте на уровне «Baa2/Prime-2». Агентство также подтвердило рейтинг старшего необеспеченного долга VTB Europe Finance BV на уровне «Baa2» и рейтинг субординированного долга «Baa3».

▪ Процентная ставка по пятому купону по облигациям серии 02 000 "Хоум Кредит энд Финанс Банк" (ХКФ Банк) утверждена в размере 9,25% годовых, процентные ставки по шестому-восьмому купонам устанавливаются равными процентной ставке по пятому купону.

**Корпоративные и муниципальные облигации**

Обстановка на рынке рублевого долга в понедельник принципиально не изменилась. Слабый информационный фон не создал причин для активного наращивания позиций, в то время как высокий уровень ликвидности и низкие процентные ставки позволяют участникам оставаться "в рынке" даже в условиях рваного рабочего графика. На мировом рынке облигаций в понедельник наметилась определенная восходящая тенденция, отчасти компенсировавшая падение котировок прошлой пятницы. В то же время, российские 30-летние облигации потеряли 1 б.п.

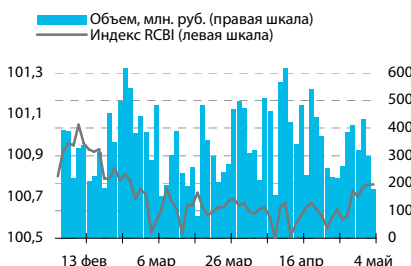
Рынок также испытывает воздействие близости очередного заседания FOMC, которое может принести сюрпризы в виде более мягкого комментария к решению сохранить ставку на текущем уровне. Если это случится котировки пойдут вниз.

Во вторник из-за близости выходных торги вновь будут вялыми, изменения - незначительными.

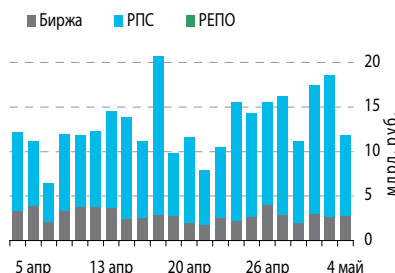
**События рынка рублевых облигаций на ближайшие дни**

Дата	Выпуск	Купон, Событие	Объем, млн руб
08	"Моск.Ипотечное Аген"	21,44	21,44
09	Искитимцем" обл. с.02	31,16	15,58
	Башкортостан 2006об	40	40,00
	Томская обл. 26 вып.	39,67	35,70
	ПРОТЕК ФИН об.с.01	44,38	221,90
10.	ГП "ОСТ" обл-2	64,32	64,32
	СОРУС КАП.об.с.01	25,43	30,52
	СИБУР Холд" об.сер.01	38,39	57,59
11.	Центр-инвест об.с.01	50,14	75,21
	"ТЕРНА-ФИНАНС" с.02	62,83	94,25
13	Обл.Займ Москвы 42 в.	24,38	121,90
13	"ИМПЭКСБАНК" 03 обл.	46,38	60,29

**Индекс корпоративных облигаций ММВБ (RCBI)**



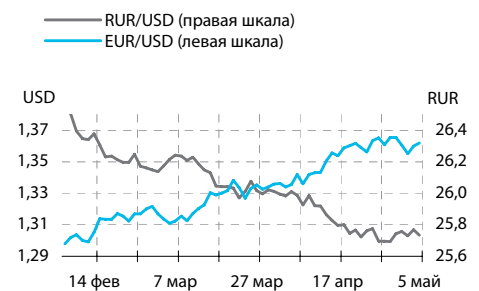
**Объем торгов на ММВБ, млн. руб.**



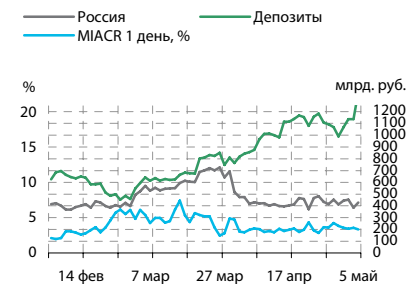
**Основные индикаторы**

	Значение	изм.
RUR/USD	25,7351	-0,0340
RUR/EUR	35,0178	0,0569
EUR/USD	1,3619	0,0019
изм. б.п.		
RCBI	100,76	0
MIACR 1 день, %	3,39	-21
Москва 39, YTM % год.	6,49	0
RUS30, YTM % год.	5,61	-1
UST10, YTM % год.	4,63	-1
<b>Остатки на к/с, млрд. руб.</b>		
по России	427,8	11,15
по Москве	305,0	11,52
Депозиты банков	940,4	25,05
<b>Объем торгов, млн. руб.</b>		
Биржа	3 659	36,33
РПС	8 998	-43,41
ОФЗ	195	-73,95

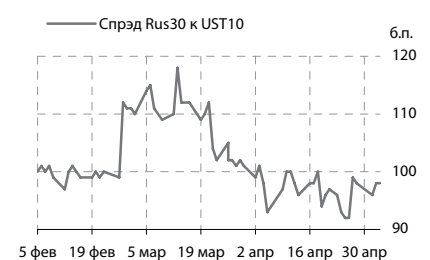
**Курсы валют**



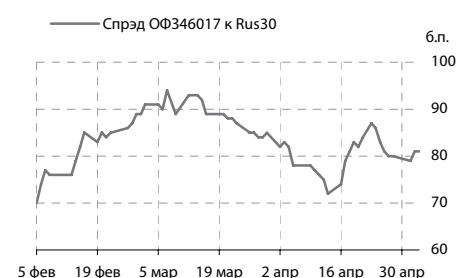
**Остатки на к/с, млрд. руб.**



**Спрэд Россия 30 и US Treasures 10**



**Спрэд ОФЗ 46017 и Россия 30**



**Ежедневный обзор рынка рублевых облигаций**

**Корпоративные облигации**

**Лидеры роста/падения\***

	УТМ	Цена закр.	НКД	До погаш.	Оборот, руб.	Кол-во сделок	Измен. цены, %
МартаФин 1	20,64	95,6	67,08	381	386 240	2	0,63
РуссНефть1	21,31	85,48	36,24	1 313	12 819 641	13	0,51
КамскДол 2	12,92	100,49	6,29	163	611 804	6	0,49
МартаФин 3	20	95,9	33,84	1 548	7 671 002	6	0,42
МКБ 02обл	8,97	100,89	43,02	759	21 961 725	10	0,39
ИнкомЛада2	11,54	100,68	26,3	1 012	1 120 567	3	0,38
Нордтекс-1	11,98	100,15	3,29	543	1 151 225	3	0,35
ЭнергмашФ1	9,94	101,75	50,41	1 660	3 051 000	2	0,35
КИТФинБ-02	8,74	101,8	14,52	1 051	24 306 113	6	0,34
Топкнига-2	9,48	101,8	41,46	1 312	3 115 556	5	0,30
	УТМ	Цена закр.	НКД	До погаш.	Оборот, руб.	Кол-во сделок	Измен. цены, %
СтройМР 02	0	80	63,81	45	6 400	1	-19,99
ЦентрТел-5	6,63	101,95	13,74	1 576	2 028 305	2	-2,90
АВТОВАЗ об	9,66	90,11	2,25	464	5 733	2	-0,98
АптЗбиб об	9,57	101	33,87	785	4 054	4	-0,83
ВикторияФ2	11,04	100,3	22,68	1 016	1 003	1	-0,69
БанкСОЮЗ01	7,96	101,4	2,79	353	405 970	3	-0,59
Максиг 01	18,25	97,9	16,34	675	979	1	-0,51
НЛК 01	13,45	99,56	32,4	269	2 986 050	2	-0,44
ВКМ-Фин1об	10,31	99,68	40,6	394	1 196 280	10	-0,42
НОК-02	12,27	100,45	13,14	1 599	90 405	1	-0,40

**Лидеры по обороту\***

	УТМ	Цена закр.	НКД	До погаш.	Оборот, руб.	Кол-во сделок	Измен. цены, %
ВлГТлкВТ-4	7,32	101,85	12,04	2 311	71 252 800	9	0,05
Лукойл4обл	7,21	101,65	29,19	2 404	60 991 000	4	0,00
ВлГТлкВТ-3	7,23	103,2	35,63	1 303	51 600 000	1	0,00
Кокс 01	8,5	101,2	26,73	801	51 537 000	2	0,15
УМПО 2	8,22	101,5	35,66	955	50 750 000	1	0,00
Мосэнерго1	7,2	100,99	9,92	1 590	36 355 900	7	0,04
ЦентрТел-4	7,32	113,72	29,49	837	33 210 900	10	-0,11
УралВагЗФ2	8,29	100,47	8,45	1 247	32 586 185	6	-0,11
СевСтАвто	8,07	100,2	22,36	990	30 060 000	1	0,20
МОИТК-01	8,99	100,31	6,9	873	28 086 800	1	0,01

**Муниципальные облигации**

**Лидеры роста/падения\***

	УТМ	Цена закр.	НКД	До погаш.	Оборот, руб.	Кол-во сделок	Измен. цены, %
ЛенОбл-3об	7,26	129	48,97	2 769	335 400	2	7,50
Мос.обл.3в	6,39	101,29	23,51	104	2 025	2	1,29
ЛипецкОбл4	7,76	100,95	22,65	1 534	12 901 854	8	0,50
Новсиб 4об	7,81	102,5	9,9	1 144	1 025	1	0,49
МГор43-об	4,09	106	21,64	376	2 120	2	0,47
Белгор2003	7,93	105,3	2,96	358	1 103 766	3	0,43
ЯНАО-1 об	6,36	104,39	24,93	454	2 088	2	0,18
ЛенОбл-2об	7,32	121,25	55,66	1 311	3 673 001	7	0,17
ВолгогрОб3	8,03	100,6	36,84	1 108	300 794	1	0,15
Карелия 2	8,11	100,2	4,08	1 438	5 010 000	1	0,15
	УТМ	Цена закр.	НКД	До погаш.	Оборот, руб.	Кол-во сделок	Измен. цены, %
Чувашия-05	7,32	102,3	32,91	1 490	511 500	1	-1,06
МГор47-об	5,51	107,21	2,47	722	1 110 638 150	8	-0,73
КурганОбл1	9	101,25	12,42	955	60 750	1	-0,44
Новсиб 3об	7,16	110,05	41,32	799	11 011 305	8	-0,27
Волгогр 01	8,15	101,55	4,78	437	464 084	10	-0,27
Чувашия-04	7,55	108,5	13,51	690	8 825 115	12	-0,16
ЯрОбл-06	7,43	100,1	2,76	1443	400 300	2	-0,15
Мос.обл.4в	6,5	108,5	3,92	715	2 924 875	3	-0,14
ТульскОб 1	7,13	103,06	9,08	783	1 133 600	3	-0,14
Удмуртия-1	8,1	100,38	29,43	600	2 007 600	1	-0,11

**Лидеры по обороту\***

	УТМ	Цена закр.	НКД	До погаш.	Оборот, руб.	Кол-во сделок	Измен. цены, %
МГор47-об	5,51	107,21	2,47	722	1 110 638 150	8	-0,73
Мос.обл.7в	7,1	105,54	2,63	2536	99 613 380	15	0,02
СамарОбл 3	7,21	102,1	16,87	1557	61 245 000	2	0,04
ЯрОбл-02	6,94	100,92	11,9	57	30 276 000	3	0,07
Мос.обл.6в	6,88	107,65	3,21	1443	27 872 451	5	0,01
МГор41-об	6,2	107,8	26,58	1180	16 188 891	6	0,00
ЛипецкОбл4	7,76	100,95	22,65	1534	12 901 854	8	0,50
Магадан-06	8,32	103,73	14,77	497	12 183 089	2	0,13
КазаньОбоб	7,64	101,15	14,9	845	12 155 196	2	0,00
Новсиб 3об	7,16	110,05	41,32	799	11 011 305	8	-0,27

\* - По итогам торгов на ММВБ

**Ежедневный обзор рынка рублевых облигаций**

**Итоги торгов корпоративными и региональными облигациями на ММВБ\* (08.05.2007)**

	Цена, % от номинала	НКД, руб.	Изм. цены, %	Доходность к погашению, % годовых	Объем торгов, руб.	Погашение	Оферта
<b>Телекоммуникации</b>							
ВлгТлкВТ-3	103,20	35,63	0	7,23	51 600 000	30.11.2010	
ДальСвз2об	104,20	36,85	-0,02	7,4	13 543 400	30.05.2012	02.06.2010
СибТлк-6об	100,55	9,89	0	7,55	1 005 500	16.09.2010	18.09.2008
УрСИ сер07	101,50	11,05	0	7,65	0	13.03.2012	17.03.2009
ЦентрТел-4	113,84	29,49	-0,11	7,32	33 210 900	21.08.2009	
ЮТК-03 об.	101,75	8,36	-0,1	6,98	15 303 935	10.10.2009	09.10.2007
ЮТК-04 об.	103,65	13,32	-0,05	7,71	932	09.12.2009	
<b>Банки</b>							
ГазпромБ 1	99,90	18,48	-0,07	7,28	2 994 900	27.01.2011	
КИТФинБанк	102,86	38,63	0	8,23	0	18.12.2008	
МКБ 02обл	100,50	43,02	0,39	8,97	21 961 725	04.06.2009	06.12.2007
НОМОС 7в	100,25	31,42	0	7,96	0	16.06.2009	18.12.2007
РосселхБ 2	102,33	16,13	0	7,33	0	16.02.2011	
РусСтанд-3	99,75	17,26	0	9,41	0	22.08.2007	
УРСАБанк 2	100,40	14,25	0	6,31	0	12.12.2008	15.06.2007
УРСАБанк 3	102,00	39,72	0	8,7	0	04.06.2009	
<b>Нефть и газ</b>							
ГАЗПРОМ А4	104,30	18,47	0,04	6,58	10 663 114	10.02.2010	
ГАЗПРОМ А5	100,80	5,61	0	5,71	0	09.10.2007	
ГАЗПРОМ А6	100,85	16,76	0	6,64	3 026	06.08.2009	
Лукойл2обл	101,15	33,17	0	6,86	0	17.11.2009	
НГК ИТЕРА	101,05	40,34	0	8,01	0	07.12.2007	
РуссНефть1	85,05	36,24	0,51	21,31	12 819 641	10.12.2010	12.12.2008
Удмнефтпр	100,90	17,44	0	9,06	0	01.09.2008	
<b>Торговля</b>							
АптЗбиб об	101,85	33,87	-0,83	9,57	4 054	30.06.2009	
ДиксиФин-1	97,90	11,66	-0,01	10,16	1 889	17.03.2011	
Евросеть-2	99,80	42,97	0	10,86	0	02.06.2009	04.12.2007
КОПЕЙКА 02	99,40	17,88	0	9,38	0	15.02.2012	18.02.2009
МонеткаФ-1	100,20	50,42	0	10,55	2 004	14.05.2009	15.11.2007
МагнитФ 01	102,50	42,48	0	7,73	528 900	19.11.2008	
ПятерочФ 2	103,85	35,42	0,14	8,16	15 407 754	14.12.2010	
<b>Металлургия</b>							
Амурмет-01	101,90	17,99	0	8,82	0	26.02.2009	
Инпром 02	100,50	31,95	0,02	8,06	1 507 800	15.07.2010	19.07.2007
Мечел 2об	102,95	31,76	-0,05	7,47	1 954 071	12.06.2013	16.06.2010
РусАлФ-3в	100,33	9,27	0	7,06	0	21.09.2008	
ТМК-03 обл	100,67	16,55	0	7,16	0	15.02.2011	19.02.2008
ЧТПЗ 01об	102,31	35,92	-0,03	7,46	5 114 000	16.06.2010	18.06.2008
ЧТПЗ 01об	102,54	42,16	-0,04	7,9	5 970 349	16.06.2010	18.06.2008
<b>Машиностроение</b>							
АВТОВАЗ об	91,00	2,25	-0,98	9,66	5 733	13.08.2008	
ГАЗФин 01	100,70	19,31	0	7,65	1 228 540	08.02.2011	12.02.2008
ИРКУТ-03об	104,20	11,01	0	7,44	0	16.09.2010	
ОМЗ - 4 об	92,50	0,00	0	4,4	0	26.02.2009	
ПромТр01об	100,20	32,86	0	9,77	12 023 600	03.07.2008	
УралВагЗФ2	100,58	8,45	-0,11	8,29	32 586 185	05.10.2010	03.10.2007
<b>Энергетика</b>							
БашкирэнЗв	100,90	8,64	0	8,01	0	09.03.2011	19.03.2009
ГидроОГК-1	103,17	27,52	0,03	7,33	12 446 429	29.06.2011	
Ленэнерго2	102,50	21,99	0,15	8,01	153 975	27.01.2012	
Мосэнерго2	101,85	14,04	0	7,31	0	18.02.2016	23.02.2012
ФСК ЕЭС-02	103,49	29,84	0	7,11	0	22.06.2010	
ФСК ЕЭС-03	100,45	27,82	0	6,91	0	12.12.2008	
<b>Муниципальные</b>							
КалужОбл-2	102,40	14,84	0	7,98	0	29.08.2011	
ЛипецкОбл4	100,45	22,65	0,5	7,76	12 901 854	19.07.2011	
МГор39-об	110,15	29,04	0	6,49	0	21.07.2014	
МГор44-об	109,97	36,71	-0,08	6,56	1 087 133	24.06.2015	
Мос.обл.4в	108,65	3,92	-0,14	6,5	2 924 875	21.04.2009	
Мос.обл.5в	106,57	6,99	0	6,58	0	30.03.2010	
Мос.обл.6в	107,64	3,21	0,01	6,88	27 872 451	19.04.2011	
НовсиБО-05	101,70	11,18	0	7,23	0	15.12.2009	
СамарОбл 3	102,06	16,87	0,04	7,21	61 245 000	11.08.2011	

\* - наиболее ликвидными выпусками.

**Ежедневный обзор рынка рублевых облигаций**

**Государственные облигации**

Большинство выпусков облигаций федерального займа (ОФЗ) по итогам торгов в понедельник незначительно выросли в цене на фоне сохранения низкой активности игроков.

Средневзвешенная цена ОФЗ 46020 с погашением в 2036 году выросла на 0,06 процентного пункта и составила 102,79% от номинала, объем сделок - 34,782 млн рублей.

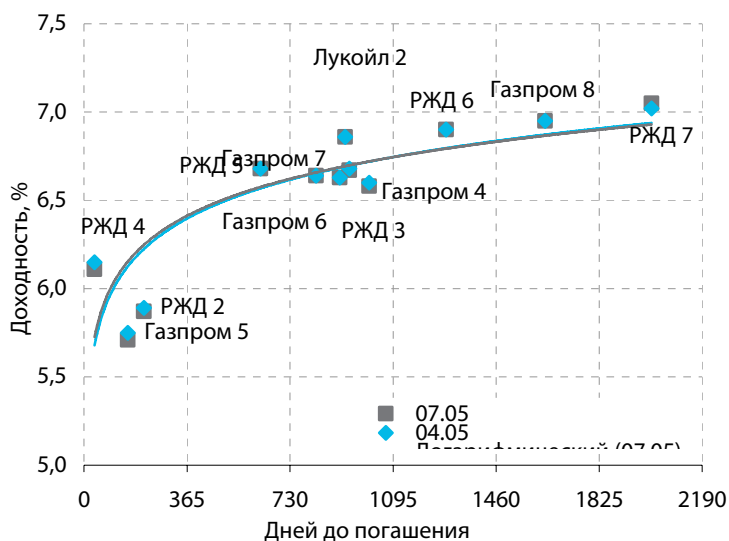
Суммарный объем торгов на вторичном рынке ОФЗ 7 мая составил 195,373 млн рублей против 750,289 млн рублей в предыдущий операционный день.

Средневзвешенная доходность рынка ОФЗ-АД и ОФЗ-ФД в понедельник не изменилась и составила 6,45% годовых.

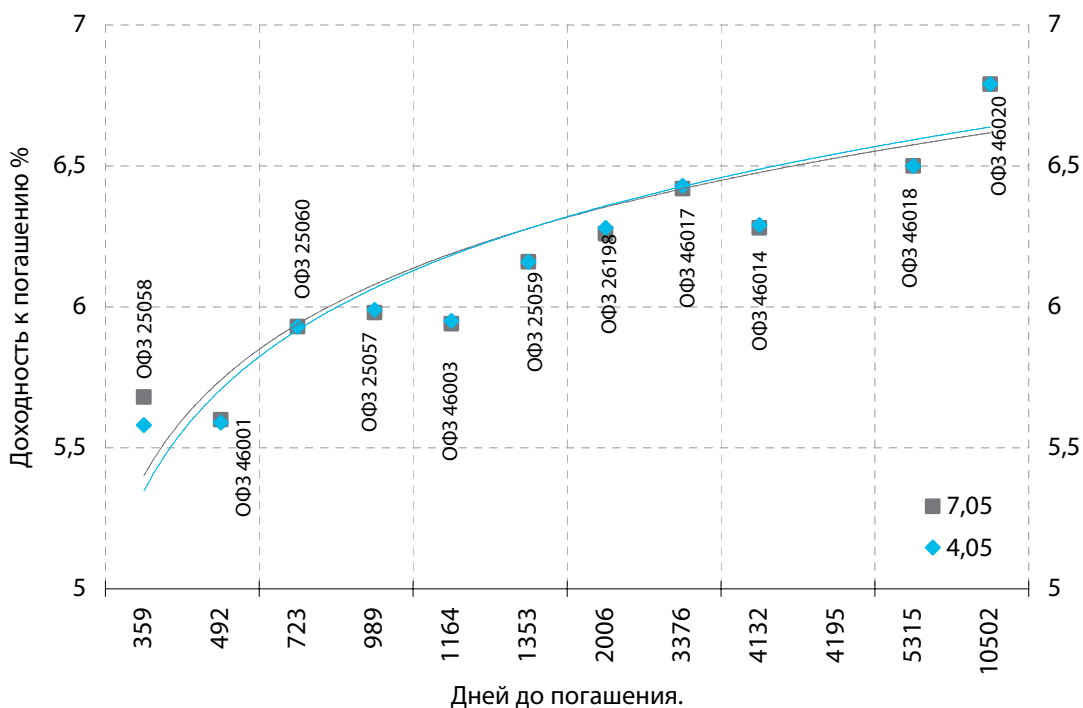
На вторичном рынке облигаций Банка России (ОБР) было совершено по одной сделке с выпуском 04001-7 на 197 тыс. рублей и с серией 04003 на 24,950 млн рублей, их доходности составили 4,63% и 4,94% годовых соответственно.

Выпуск	Цена последн. сделки, % от. ном.	Изм-е цены, %	Доходн., % год	Дата погашения	Дней до погашения	Кол-во сделок	Оборот, руб.	НКД, руб.	Размер купона, руб.	Дата выпл. куп.
ОБР 04002	100,00	0,00	0,00	23.06.2009	778	1	24 950 000	0	0	
ОБР 04003	0,00	0,00	5,32	22.09.2009	869	0	0	0	0	
ОФЗ 25057	0,00	0,00	5,98	20.01.2010	989	0	0	2,43	18,45	25.07.2007
ОФЗ 25058	100,70	-0,10	5,68	30.04.2008	359	6	20 145 482	0,86	15,71	01.08.2007
ОФЗ 25059	0,00	0,00	6,16	19.01.2011	1353	0	0	2,01	15,21	25.07.2007
ОФЗ 25060	0,00	0,00	5,93	29.04.2009	723	0	0	0,79	14,46	01.08.2007
ОФЗ 25061	99,58	-0,02	6,09	05.05.2010	1094	4	44 810 810	0,79	15,57	08.08.2007
ОФЗ 26176	0,00	0,00	7,29	20.11.2007	197	0	0	9,15	19,95	20.11.2007
ОФЗ 26177	0,00	0,00	0,00	20.11.2008	563	0	0	9,04	19,95	22.11.2007
ОФЗ 26178	0,00	0,00	0,00	20.11.2009	928	0	0	8,99	19,95	23.11.2007
ОФЗ 26198	98,77	0,09	6,26	02.11.2012	2006	4	15 394 647	30,25	60	04.11.2007
ОФЗ 26199	99,94	0,16	6,26	11.07.2012	1892	1	999	3,18	15,21	18.07.2007
ОФЗ 27019	0,00	0,00	4,83	18.07.2007	72	0	0	30,14	49,86	18.07.2007
ОФЗ 27020	0,00	0,00	5,26	08.08.2007	93	0	0	24,38	49,86	08.08.2007
ОФЗ 27025	0,00	0,00	5,38	13.06.2007	37	0	0	8,88	14,96	13.06.2007
ОФЗ 27026	0,00	0,00	5,91	11.03.2009	674	0	0	10,35	17,45	13.06.2007
ОФЗ 28002	0,00	0,00	2,63	12.03.2008	310	0	0	14,79	49,86	12.09.2007
ОФЗ 28003	0,00	0,00	2,47	16.04.2008	345	0	0	5,21	49,86	17.10.2007
ОФЗ 28004	0,00	0,00	5,02	13.05.2009	737	0	0	47,39	49,86	16.05.2007
ОФЗ 28005	0,00	0,00	5,03	03.06.2009	758	0	0	41,64	49,86	06.06.2007
ОФЗ 46001	103,70	-0,04	5,60	10.09.2008	492	9	9 674 880	11,1	18,7	13.06.2007
ОФЗ 46002	0,00	0,00	6,12	08.08.2012	1920	0	0	20,22	44,88	15.08.2007
ОФЗ 46003	0,00	0,00	5,94	14.07.2010	1164	0	0	30,14	49,86	18.07.2007
ОФЗ 46005	47,80	-0,42	6,95	09.01.2019	4265	1	549 700	0	0	
ОФЗ 46010	0,00	0,00	7,20	17.05.2028	7681	0	0	0	0	13.06.2007
ОФЗ 46011	0,00	0,00	6,94	20.08.2025	6680	0	0	0	0	12.09.2007
ОФЗ 46012	0,00	0,00	7,13	05.09.2029	8157	0	0	4,15	7,03	03.10.2007
ОФЗ 46014	109,40	0,05	6,28	29.08.2018	4132	3	12 086 557	13,32	44,88	12.09.2007
ОФЗ 46017	106,40	0,09	6,42	03.08.2016	3376	5	13 161 123	19,09	21,19	16.05.2007
ОФЗ 46018	111,40	0,00	6,50	24.11.2021	5315	9	23 638 833	13,32	22,44	13.06.2007
ОФЗ 46019	59,59	0,57	6,91	20.03.2019	4335	3	5 960 300	0	0	02.04.2008
ОФЗ 46020	102,80	0,06	6,79	06.02.2036	10502	11	34 781 702	15,5	34,41	15.08.2007
ОФЗ 46021	100,05	0,08	6,47	08.08.2018	4111	4	15 167 574	16,44	39,89	22.08.2007
ОФЗ 48001	0,00	0,00	7,06	31.10.2018	4195	0	0	36,73	77,29	14.11.2007

**Кривая доходности облигаций 1-го эшелона**



**Кривая доходности государственных облигаций**



## Контактная информация

### «Финансовая корпорация «ОТКРЫТИЕ»

129010, Москва, Протопоповский переулок, д.19/10

Телефон: (095) 232-99-66. Факс: (095) 956-47-00

<http://www.bdopen.ru> e-mail [info@open.ru](mailto:info@open.ru)

### Аналитическое управление Телефон (495) 232-99-66

<b>Халиль Шехмаметьев</b> начальник управления	доб. 1573	<a href="mailto:sha@open.ru">sha@open.ru</a>	<b>Валерий Пивень</b> начальник отдела рыночной аналитики, макроэкономика, международные рынки	доб. 1575	<a href="mailto:valerypiven@open.ru">valerypiven@open.ru</a>
<b>Наталья Мильчакова</b> начальник отдела фундаментального анализа, нефть и газ, потребительский рынок	доб. 1569	<a href="mailto:n.milchakova@open.ru">n.milchakova@open.ru</a>	<b>Александр Афонин</b> рынок облигаций	доб. 1571	<a href="mailto:afonin@open.ru">afonin@open.ru</a>
<b>Кирилл Тищенко</b> телекоммуникации, анализ рынка акций	доб. 1572	<a href="mailto:tkv@open.ru">tkv@open.ru</a>	<b>Ксения Елисеева</b> электроэнергетика	доб. 1570	<a href="mailto:Ksenia.eliseeva@open.ru">Ksenia.eliseeva@open.ru</a>
<b>Сергей Кривохижин</b> металлургия	доб. 1574	<a href="mailto:ksy@open.ru">ksy@open.ru</a>	<b>Гельды Союнов</b> анализ рынка акций	доб. 1618	<a href="mailto:sojunov@open.ru">sojunov@open.ru</a>
<b>Кирилл Таченников</b> транспорт, химия	доб. 1586	<a href="mailto:k.tachennikov@open.ru">k.tachennikov@open.ru</a>			

### Отдел по работе с физическими лицами

#### Телефон (495) 232-99-66

<b>Жанна Тужилова</b>	<a href="mailto:zhanna@open.ru">zhanna@open.ru</a>	<b>Александр Докучаев</b>	<a href="mailto:sales@open.ru">sales@open.ru</a>
<b>Анна Горячева</b>		<b>Михаил Жучков</b>	
<b>Юлия Обухова</b>		<b>Ольга Молчанова</b>	
<b>Екатерина Жиленко</b>		<b>Константин Филимошин</b>	

### Отдел по работе с институциональными клиентами

#### Телефон (495) 229-54-13

<b>Александр Докучаев</b>	<a href="mailto:sales@open.ru">sales@open.ru</a>
<b>Михаил Жучков</b>	
<b>Ольга Молчанова</b>	
<b>Константин Филимошин</b>	

### Представительства

<b>Ижевск</b>	(3412) 901-201	<a href="mailto:izh@open.ru">izh@open.ru</a>	<b>Санкт-Петербург</b>	(812) 329-57-00	<a href="mailto:spb@open.ru">spb@open.ru</a>
<b>Казань</b>	(843) 570-70-90	<a href="mailto:kazan@open.ru">kazan@open.ru</a>	<b>Тверь</b>	(4822) 49-53-99	<a href="mailto:tver@open.ru">tver@open.ru</a>
<b>Красноярск</b>	(3912) 746-000	<a href="mailto:krsk@open.ru">krsk@open.ru</a>	<b>Челябинск</b>	(351) 268-05-50	<a href="mailto:chel@open.ru">chel@open.ru</a>
<b>Самара</b>	(846) 276-44-33	<a href="mailto:samara@open.ru">samara@open.ru</a>	<b>Ростов-на-Дону</b>	(863) 264-90-13	<a href="mailto:rostov@open.ru">rostov@open.ru</a>
<b>Воронеж</b>	(4732) 39-50-92	<a href="mailto:voronezh@open.ru">voronezh@open.ru</a>			

Информация, содержащаяся в данном обзоре, предназначена исключительно для сведения клиентов компании, при этом она носит сугубо информационный характер и не является предложением о покупке или продаже ценных бумаг. Несмотря на то, что сведения, представленные в данном обзоре, были отобраны тщательным образом, «Брокерский дом Открытие» не претендует на полноту и точность предоставленных данных. Кроме того, Компания не берет на себя обязательства регулярно обновлять информацию, которая содержится в обзоре или исправлять возможные неточности. /Аналитический отдел тел 232-9966, mail: [research@open.ru](mailto:research@open.ru).