

Новости

- ООО "Белон-Финанс" (Новосибирск) полностью разместило облигации 1-й серии объемом 1,5 млрд. рублей. Спрос в ходе размещения составил 3,25 млрд. рублей. Ставка 1-го купона по итогам аукциона составила 9,1% годовых.
- Ставка 1-го купона 6-летних облигаций ОАО "Дальсвязь" серии ДЗ на 2 млрд. рублей по итогам аукциона была установлена на уровне 8,85% годовых, 3-летних облигаций серии Д2 на 1,5 млрд. рублей - 8,6% годовых. Доходность ценных бумаг серии Д2 к 4-летней оферте составила 9,05% годовых, а долговых обязательств серии Д3 к погашению - 8,79% годовых.
- Ставка первого купона четырехлетних облигаций Республики Карелия на 500 млн. рублей по итогам аукциона установлена на уровне 8,4% годовых. Спрос в ходе аукциона составил 1,142 млрд. рублей, доходность бумаг к погашению - 8,25% годовых.
- ОАО "Первая ипотечная компания" (ПИК) в рамках оферты выкупило 62,77% выпуска облигаций 5-й серии общим объемом 1,12 млрд. рублей. Эмитент выкупил бумаги на 702,979 млн. рублей.

Корпоративные и муниципальные облигации

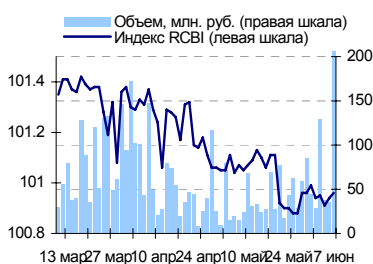
В среду на рынке рублевых облигаций значительных изменений не произошло, котировки колебались в рамках бокового тренда. Заметных колебаний на внешнем долговом рынке не происходило по причине отсутствия важных новостей. Внутренняя обстановка также не способствовала единому движению цен на долговом рынке. Позитивное влияние со стороны денежного рынка было компенсировано ослаблением рубля. Помимо этого банки занимались проведением выплат в ФОР, которые не привели к существенным изменениям на денежном рынке ввиду своей малой величины. Рубль снизился более чем на 10 копеек в результате укрепления доллара на валютном рынке после заявления главы ФРС о намерении бороться с инфляцией. Объем торгов по сравнению с предыдущим днем немного вырос и составил 8,3 млрд. руб. против 6,5 млрд. рублей днем ранее.

На ход сегодняшних торгов будет оказывать влияние внешняя обстановка. Сегодня состоится заседание Европейского Центрального Банка, который должен повысить ставку, в результате чего может произойти ослабление доллара США по отношению к европейской валюте и российскому рублю. В результате чего привлекательность рублевых бумаг повысится, а учитывая благоприятную обстановку на денежном рынке, можно ожидать повышения котировок.

События рынка рублевых облигаций на ближайшие дни

Выпуск	Событие
8	МосковКредБанк 2 Размещение на ММВБ облигаций
	Сибкакадебанк 3 Размещение на ММВБ облигаций
	ОБР 02 Размещение на ММВБ облигаций
	Адамант-Финанс 1 Выплата по 2-му купону Ставка купона: 14.1% годовых Оферта по цене 100% номинала
	ОМК 1 Выплата по 2-му купону Ставка купона: 9.2% годовых
	Хлебозавод №28 1 Выплата по 6-му купону Ставка купона: 16% годовых
	АЦБК-Инвест 1 Выплата по 11-му купону Ставка купона: 13.5% годовых
	Байкалвестком 1 Выплата по 4-му купону Ставка купона: 11.43% годовых

Индекс корпоративных облигаций ММВБ (RCBI)



Ближайшие оферты и погашения

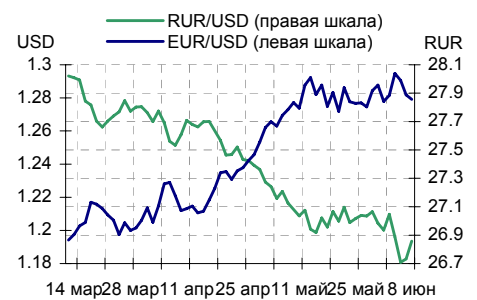
Бумага	Доходность	Цена	НКД	Дней до погашения/оферты
СибЦем 01	7.78	100.10	59.59	7
КуйбАзот-1	21.22	99.60	2.27	7
Мечел ТД-1	6.73	100.12	55.69	8
ПАВА 01 об	13.37	100.00	29.33	8
ЕвроСервис	9.92	100.15	29.92	12
Ногинск-01	6.72	100.34	31.23	14
ГТ-ТЭЦ 2об	10.22	100.09	57.19	14
ГОТЭК-2	9.88	100.00	45.3	14
СМАРТС 02	15.02	100.00	66.99	18
АВТОВАЗоб3	7.64	100.11	43.05	19

Курсив – оферта.

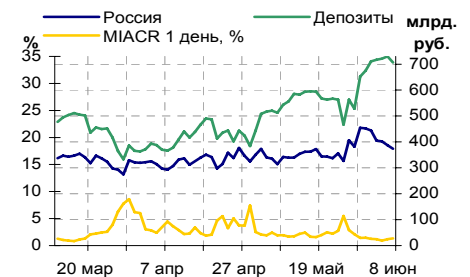
Основные индикаторы

	Значение	изм.
RUR/USD	26.8582	0.1251
RUR/EUR	34.3704	-0.1688
EUR/USD	1.2791	-0.0027
изм. б.п.		
RCBI	100.96	2
MIACR 1 день, %	1.32	13
Москва 39, YTM % год.	6.93	1
RUS30, YTM % год.	6.29	-1
UST10, YTM % год.	5	0
Остатки на к/с, млрд. руб.		
по России	373.8	-3.46
по Москве	258.8	-5.17
Депозиты банков	332.5	-3.06
Объем торгов, млн. руб.		
Биржа	878	-6.40
РПС	7 469	33.76
РЕПО	0	0.00
ОФЗ	235	-47.54

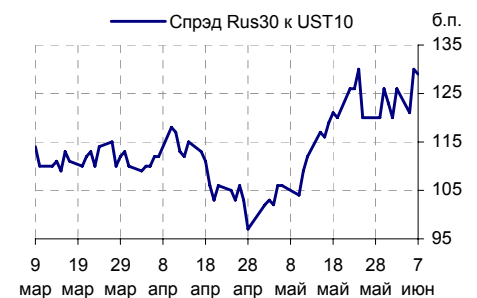
Курсы валют



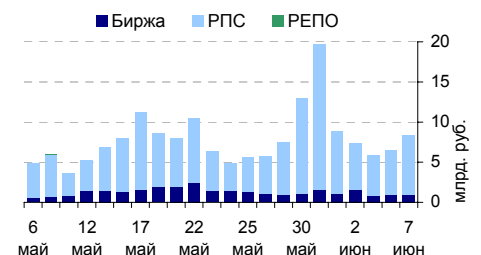
Остатки на к/с, млрд. руб.



Спрэд Россия 30 и US Treasuries 10



Объем торгов на ММВБ, млн. руб.



Ежедневный обзор рынка рублевых облигаций

Корпоративные облигации

Лидеры роста/падения*

	YTM	Цена закр.	НКД	До погаш.	Оборот, руб.	Кол-во сделок	Измен. цены, %
ТЧМ 02обл.	5.61	102	1.34	543	10 200 000	1	2.00
МельнКомб	11.79	100	30.56	995	1 000	1	0.76
ПятерочкаФ	8.43	110.5	6.59	1 435	1 084 375	14	0.73
Слвтстекло	9.33	104	22.56	657	3 537 030	3	0.48
ПятерочФ 2	8.67	103	43.06	1 651	2 057	2	0.33
РусСтанд-3	7.97	100.1	24.16	441	5 004 100	2	0.30
РусСтанд-4	8.41	100	21.92	635	2 000 000	1	0.30
ПИТ-Инв-02	8.13	101.8	28.11	1 020	1 272 500	1	0.30
ТрансаэроФ	10.79	101.19	37.66	974	2 021 900	2	0.29
РОСБАНК-1	7.31	101.35	28.89	984	16 716 940	6	0.28
	YTM	Цена закр.	НКД	До погаш.	Оборот, руб.	Кол-во сделок	Измен. цены, %
НижЛениИнв2	13.18	100.2	59.48	1 107	501 351	2	-2.81
Аладушкин1	11.92	100.25	29.59	274	4 010	1	-1.33
МИА-2об	10.25	99.75	7.55	794	29 980 181	12	-0.84
АК БАРС-02	8.87	99	29.84	960	990	1	-0.80
РусТекс 2	13.99	98.65	31.44	1 002	2 517 695	10	-0.70
Вагонмаш 1	11.53	104.05	61.77	743	7 709 704	25	-0.67
ЮТэйр-Ф 01	12.12	99.5	4.08	168	1 267 155	4	-0.55
ПенсИнв 01	-39.26	108.6	11.18	1 422	159 934	3	-0.55
ВолшКрай-1	12.09	100	0.32	909	23 500 000	2	-0.50
МаирИнв-01	12.58	100.2	21.57	300	16 032	1	-0.50

Лидеры по обороту*

	YTM	Цена закр.	НКД	До погаш.	Оборот, руб.	Кол-во сделок	Измен. цены, %
Перекрест1	7.72	100.1	35.72	762	39 543 504	6	0.10
АВТОВАЗ об	7.88	100.95	28.23	798	35 842 500	5	-0.05
РусТекс 3	13.94	98.15	14.14	1 231	32 991 730	14	-0.05
УралВагЗФ2	8.91	100.75	16.14	1 581	30 667 408	7	0.05
МИА-2об	10.25	99.75	7.55	794	29 980 181	12	-0.84
ВолшКрай-1	12.09	100	0.32	909	23 500 000	2	-0.50
ОСТ-2об	12.72	100.45	9.54	701	23 418 362	13	0.15
Евросервис	14.41	100.15	29.92	559	20 972 615	16	-0.05
ДиксиФин-1	9.48	99.9	19.26	1 744	20 442 040	10	0.15
АВТОВАЗоб3	7.64	100.11	43.05	1 476	19 019 900	3	0.01

Муниципальные облигации

Лидеры роста/падения*

	YTM	Цена закр.	НКД	До погаш.	Оборот, руб.	Кол-во сделок	Измен. цены, %
МГор29-об	6.3	107.02	0.55	729	321 072	2	0.77
Чувашия-03	7.29	101.5	13.81	310	8 120	1	0.50
БелгОб Зоб	8.04	102.1	4.82	1 617	526 836	11	0.20
ТверОбл об	7	104.55	6.02	169	1 943 610	3	0.10
ВолгогрОб1	8.27	107	59.46	1 471	427 900	3	0.09
НовсибОбл1	7.13	100.88	14.79	50	563 945	11	0.07
Мос.обл.4в	7	110.8	12.96	1 049	444 308	1	0.07
МГор36-об	6.2	109	47.39	923	1 090	1	0.05
Казань01об	8.16	100.3	13.81	44	1 503 497	1	0.03
Чувашия-05	7.95	100.2	0.22	1 824	51 333 612	10	0.00
	YTM	Цена закр.	НКД	До погаш.	Оборот, руб.	Кол-во сделок	Измен. цены, %
КОМИ 6в об	8.01	116	20.71	1 590	575 360	1	-1.69
НижгорОбл2	8.53	102.7	9.82	879	451 880	2	-1.63
Якут-10 об	7.55	108.7	25.64	741	544 837	2	-0.95
КОМИ 7в об	7.92	108	4.93	2 725	557 280	11	-0.92
Чувашия-04	7.56	112.2	23.98	1 024	391 578	2	-0.49
Новсиб Зоб	7.74	113	52.71	1 133	14 404 490	7	-0.44
МГор44-об	6.95	109.75	45.2	3304	5 822 030	3	-0.33
Волгогр 01	8.29	102.8	13.41	771	1 058 834	11	-0.29
ВолгогрОбл	8.14	106.2	61.95	1100	424 800	1	-0.28
МГор38-об	6.73	113.1	44.65	1663	1 583 400	2	-0.22

Лидеры по обороту*

	YTM	Цена закр.	НКД	До погаш.	Оборот, руб.	Кол-во сделок	Измен. цены, %
Мос.обл.6в	7.42	106.9	10.6	1777	63 114 277	12	-0.09
Чувашия-05	7.95	100.2	0.22	1824	51 333 612	10	0.00
Новсиб Зоб	7.74	113	52.71	1133	14 404 490	7	-0.44
МГор43-об	5.86	107.8	5.75	710	8 626 103	3	-0.09
МГор44-об	6.95	109.75	45.2	3304	5 822 030	3	-0.33
МГор39-об	6.93	109.95	37.53	2966	2 920 172	2	-0.08
КраснодКр	7.57	102.27	6.03	342	2 840 038	2	-0.04
ТверОбл об	7	104.55	6.02	169	1 943 610	3	0.10
МГор38-об	6.73	113.1	44.65	1663	1 583 400	2	-0.22
НижгорОбл1	7.67	101.7	11.32	147	1 521 107	2	-0.10

* - По итогам торгов на ММВБ

Ежедневный обзор рынка рублевых облигаций
Итоги торгов корпоративными и региональными облигациями на ММВБ* (7.06.2006)

	Цена, % от номинала	НКД, руб.	Изм. цены, %	Доходность к погашению, % годовых	Объем торгов, руб.	Кол-во сделок	Погашение
Телекоммуникации							
СибТлк-3об	100.67	57.60	0	7.67	0	0	14.07.2006
СЗТелекЗоб	102.40	1.52	0	7.98	0	0	24.02.2011
СМАРТС 03	100.30	24.72	0	13.38	10 491 763	4	29.09.2009
Таттелеком	103.00	9.14	0	8.57	0	0	06.05.2007
УралСвзИнб	100.70	55.05	-0.08	8.53	3 026 650	2	18.07.2006
ЦентрТел-3	101.22	27.75	0	7.8	0	0	15.09.2006
ЦентрТел-4	114.00	41.59	-0.06	-1	3 425 697	4	21.08.2009
ЮТК-02 об.	100.85	34.23	-0.04	9.4	5 151 850	11	07.02.2007
ЮТК-03 об.	101.96	17.92	0.04	9.47	10 881 765	4	10.10.2009
Банки							
Зенит 1обл	100.00	16.44	0	8.13	0	0	24.03.2007
РОСБАНК-1	101.07	28.89	0.28	7.31	16 716 940	6	15.02.2009
РусСтанд-2	100.30	67.31	0	0	0	0	14.06.2006
РусСтанд-3	99.80	24.16	0.3	7.97	5 004 100	2	22.08.2007
ХКФ Банк-2	100.05	5.12	0	8.61	0	0	11.05.2010
Добывающие							
ГАЗПРОМ А3	101.30	30.00	0	6	0	0	18.01.2007
ГАЗПРОМ А5	101.80	11.84	0	6.25	0	0	09.10.2007
ГАЗПРОМ А6	100.00	22.47	0	7.06	0	0	06.08.2009
Лукойл2обл	101.12	2.98	-0.27	7.09	1 009	1	17.11.2009
НГК ИТЕРА	101.25	0.00	0.09	8.97	15 698 586	12	07.12.2007
Легкая промышленность							
Балтимор01	96.90	0.05	0	14.76	0	0	05.09.2006
КрВост-Инв	102.00	32.45	0	8.72	0	0	25.02.2007
ОГО-агро-1	101.98	16.60	0	13.11	2 513 127	9	22.04.2007
РусТекстил	101.40	43.78	-0.05	13.61	69 924	3	12.09.2006
СанИнтБрюФ	101.20	40.25	0	6.48	0	0	15.08.2006
Металлургия							
Мечел ТД-1	100.12	55.69	0	6.74	0	0	12.06.2009
МечелСГ1об	100.05	1.96	0	5.54	0	0	22.11.2007
ОМК 1 об	102.20	45.62	0	8.15	0	0	12.06.2008
РусАлФ-2в	100.65	3.95	0.2	7.18	6 051	1	20.05.2007
ТЧМ 02обл.	100.00	1.34	2	5.61	10 200 000	1	02.12.2007
ЧТПЗ 01об	102.75	43.73	0	8.16	0	0	16.06.2010
Машиностроение							
АВТОВАЗ об	101.00	28.23	-0.05	7.88	35 842 500	5	13.08.2008
ГТ-ТЭЦ 2об	100.09	57.19	0	10.22	626 571	5	22.06.2006
ИжАвто-01	99.53	24.62	-0.33	12.11	147 808	1	14.03.2007
МиГ-Ф обл.	101.70	0.00	-0.25	9.15	79 131	3	03.06.2009
ОМЗ - 4 об	102.50	37.87	0	3.35	0	0	26.02.2009
Энергетика							
Башкирэн2в	100.35	27.07	-0.2	9.45	2 003	2	22.02.2007
Ленэнерг01	104.20	13.48	0	5.28	0	0	19.04.2007
СвердлЭн-1	101.30	27.90	-0.3	9.22	40 400	1	01.03.2007
ФСК ЕЭС-01	103.12	40.75	0	6.73	0	0	18.12.2007
Муниципальные							
КОМИ 7в об	109.00	4.93	-0.92	7.92	557 280	11	22.11.2013
ЛенОбл-3об	128.55	63.99	0	7.8	0	0	05.12.2014
МГор39-об	110.04	37.53	-0.08	6.93	2 920 172	2	21.07.2014
Мос.обл.4в	110.72	12.96	0.07	7	444 308	1	21.04.2009
Мос.обл.5в	107.94	13.15	-0.08	7.11	242 663	2	30.03.2010
НижгорОбл1	101.80	11.32	-0.1	7.67	1 521 107	2	01.11.2006
Новсиб 2об	102.25	0.33	-0.1	7.81	1 022	1	07.12.2006
НовсибОбл2	108.00	2.19	0	7.75	864 800	2	29.11.2007
ЯрОбл-03	102.30	4.60	0	6.78	0	0	17.11.2006

* - наиболее ликвидными выпусками.

Ежедневный обзор рынка рублевых облигаций

Государственные облигации

Котировки большинства выпусков ОФЗ по итогам среды незначительно повысились на фоне невысокой активности торгов. Причиной незначительных изменений цен стало отсутствие существенных событий, как на внутреннем, так и на внешнем рынке. Снижение оборотов торгов было вызвано проведением аукциона по доразмещению ОФЗ серии 25059. Объем торгов на вторичном рынке ОФЗ составил 235 млн. рублей против 448 млн. рублей днем ранее.

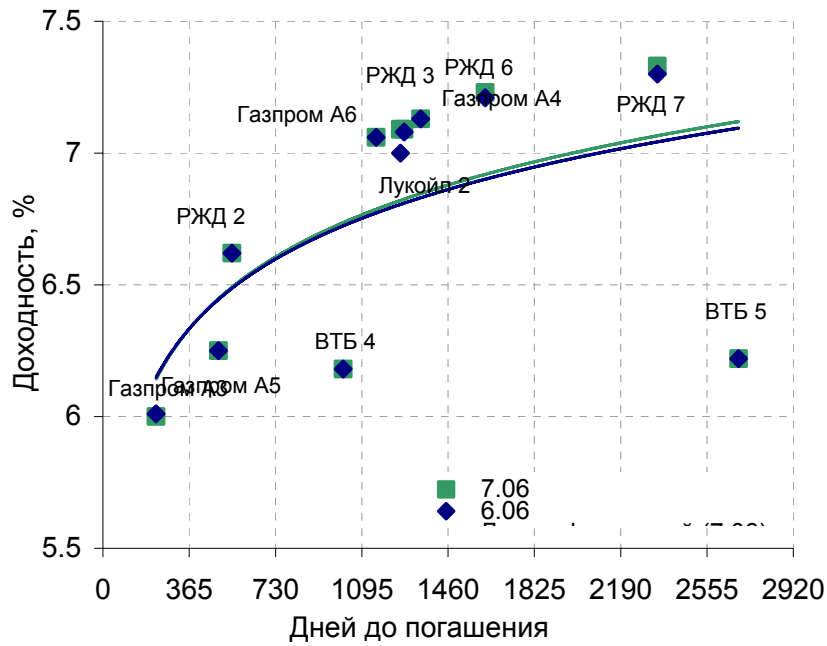
На проведенном в среду Минфином аукционе по доразмещению ОФЗ серии 25059 средневзвешенная цена составила 98,66% от номинала, что соответствует доходности 6,59% годовых. Бумаг было продано на общую сумму 4 млрд. рублей при объеме предложения в 4,1 млрд. рублей и спросе на уровне 12,3 млрд. рублей. Цена отсечения была установлена на уровне 98,58% от номинала, что соответствует доходности 6,62% годовых.

На рынке ОФЗ обстановка существенно не изменится, инвесторы будут ожидать результатов заседания ЕЦБ, который сегодня примет решение по поводу процентной ставки. Вероятность ее повышения оценивается достаточно высоко, и в случае ее повышения можно будет ожидать ослабления американской валюты, и рост интереса к рублевым бумагам.

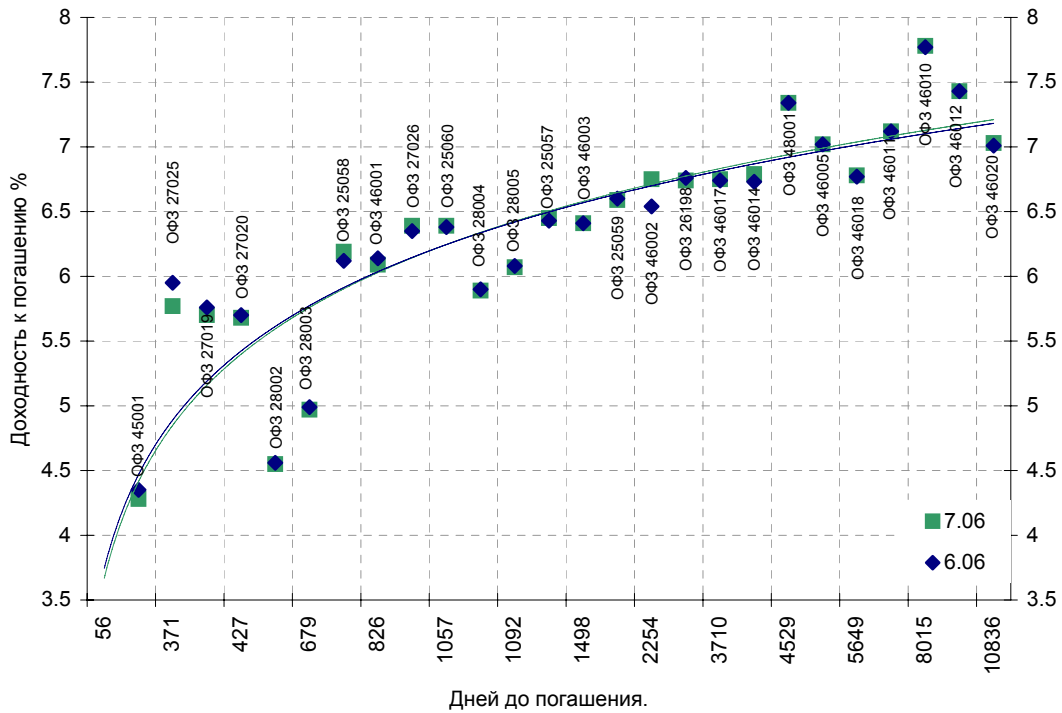
Выпуск	Цена последн. сделки, % от. ном.	Изм-е цены, %	Доходн., % год	Дата погашения	Дней до погашения	Кол-во сделок	Оборот, руб.	НКД, руб.	Размер купона, руб.	Дата выпл. куп., ггггммдд
ОБР 04002	98.86	0.00	4.23	23.06.2009	1112	2	14 926 600	0	0	0
ОБР 04003	0.00	0.00	2.74	22.09.2009	1203	0	0	0	0	0
ОФЗ 25057	103.55	0.00	6.45	20.01.2010	1323	13	100 788 150	8.52	18.45	20060726
ОФЗ 25058	0.00	0.00	6.19	30.04.2008	693	0	0	6.04	15.71	20060802
ОФЗ 25059	98.66	0.01	6.59	19.01.2011	1687	36	3 951 620 893	7.02	15.21	20060726
ОФЗ 25060	0.00	0.00	6.39	29.04.2009	1057	0	0	5.56	14.46	20060802
ОФЗ 26175	0.00	0.00	4.80	20.11.2006	166	0	0	10.85	19.95	20061120
ОФЗ 26176	0.00	0.00	0.00	20.11.2007	531	0	0	10.8	19.95	20061121
ОФЗ 26177	0.00	0.00	0.00	20.11.2008	897	0	0	10.69	19.95	20061123
ОФЗ 26178	0.00	0.00	0.00	20.11.2009	1262	0	0	10.63	19.95	20061124
ОФЗ 26198	96.19	0.09	6.74	02.11.2012	2340	2	5 098 045	35.34	60	20061104
ОФЗ 27019	104.65	0.04	5.70	18.07.2007	406	1	201 968	38.35	49.86	20060719
ОФЗ 27020	0.00	0.00	5.68	08.08.2007	427	0	0	32.6	49.86	20060809
ОФЗ 27025	100.85	0.10	5.77	13.06.2007	371	1	34 289	16.11	17.45	20060614
ОФЗ 27026	101.30	-0.10	6.39	11.03.2009	1008	1	499 409	17.26	18.7	20060614
ОФЗ 28002	0.00	0.00	4.55	12.03.2008	644	0	0	23.01	49.86	20060913
ОФЗ 28003	0.00	0.00	4.97	16.04.2008	679	0	0	13.42	49.86	20061018
ОФЗ 28004	0.00	0.00	5.89	13.05.2009	1071	0	0	5.75	49.86	20061115
ОФЗ 28005	0.00	0.00	6.07	03.06.2009	1092	0	0	0	49.86	20061206
ОФЗ 45001	0.00	0.00	4.28	15.11.2006	161	0	0	1.44	6.23	20060816
ОФЗ 45002	0.00	0.00	4.67	02.08.2006	56	0	0	10.36	14.96	20060802
ОФЗ 46001	0.00	0.00	6.09	10.09.2008	826	0	0	23.01	24.93	20060614
ОФЗ 46002	109.09	-0.74	6.75	08.08.2012	2254	1	545 450	30.68	49.86	20060816
ОФЗ 46003	0.00	0.00	6.41	14.07.2010	1498	0	0	38.35	49.86	20060719
ОФЗ 46005	0.00	0.00	7.02	09.01.2019	4599	0	0	0	0	0
ОФЗ 46010	0.00	0.00	7.78	17.05.2028	8015	0	0	0	0	20060614
ОФЗ 46011	0.00	0.00	7.12	20.08.2025	7014	0	0	0	0	20060913
ОФЗ 46012	0.00	0.00	7.43	05.09.2029	8491	0	0	8.13	12.08	20061004
ОФЗ 46014	0.00	0.00	6.79	29.08.2018	4466	0	0	23.01	49.86	20060913
ОФЗ 46017	105.90	0.05	6.75	03.08.2016	3710	3	4 389 554	5.18	22.44	20060816
ОФЗ 46018	0.00	0.00	6.78	24.11.2021	5649	0	0	21.86	23.68	20060614
ОФЗ 46020	0.00	0.00	7.03	06.02.2036	10836	0	0	21.32	34.65	20060816
ОФЗ 48001	0.00	0.00	7.34	31.10.2018	4529	0	0	44.49	79.78	20061115

Ежедневный обзор рынка рублевых облигаций

Кривая доходности облигаций 1-го эшелона



Кривая доходности государственных облигаций



Контактная информация

ОАО «Брокерский дом Открытие»,
105066 Москва, ул. Александра Лукьянова д. 3.
Телефон: (495) 232-99-66
Факс: (495) 956-47-00
www.open.ru
info@open.ru

Отдел по работе с клиентами	Тужилова Жанна Начальник отдела	Тел.232-99-66 добавочный 165	zhanna@open.ru
	Горячева Анна специалист	добавочный 169	Goryacheva@open.ru
	Кузовкина Ольга специалист	добавочный 228	Kuzovkina@open.ru
Отдел торговых операций	Григорий Аксенов начальник отдела	Тел.232-99-66 добавочный 124	Agb@open.ru
	Томилин Андрей трейдер ММВБ	Тел. 777-34-87	Tomilin@open.ru
	Гневко Дмитрий трейдер ММВБ	Тел. 777-34-87	Dima@open.ru
	Костюк Константин трейдер срочный рынок ФОРТС	Тел. 745-86-57	Kostuk@open.ru
	Калачев Владислав котировки опционов по запросу	Тел. 232-99-66 добавочный 139	kvlad@open.ru
Аналитическое управление	Шехмаметьев Халиль Начальник управления	добавочный 230	sha@open.ru
	Мильчакова Наталья Начальник отдела фундаментального анализа	добавочный 210	n.milchakova@open.ru
	Афонин Александр аналитик по облигациям	добавочный 173	afonin@open.ru
	Пивень Валерий аналитик по международным рынкам	добавочный 232	valerypiven@open.ru
	Каленкович Алексей аналитик по производным инструментам	добавочный 231	kalenkovich@open.ru
	Тищенко Кирилл аналитик	Добавочный 127	tkv@open.ru

Информация, содержащаяся в данном обзоре, предназначена исключительно для сведения клиентов компании, при этом она носит сугубо информационный характер и не является предложением о покупке или продаже ценных бумаг. Несмотря на то, что сведения, представленные в данном обзоре, были отобраны тщательным образом, «Брокерский дом Открытие» не претендует на полноту и точность предоставленных данных. Кроме того, Компания не берет на себя обязательства регулярно обновлять информацию, которая содержится в обзоре или исправлять возможные неточности. /Аналитический отдел тел 232-9966, mail: research@open.ru.