

Новости

- Центральный банк РФ признал несостоявшимся назначенный на 7 июня 2007 г аукцион по размещению бескупонных краткосрочных облигаций Банка России /ОБР/ с погашением 18 октября 2007 г.
- Ставка 1 купона по облигациям ОАО "ТГК-4" определена в размере 7,6% годовых, говорится в сообщении компании. Общий размер дохода, подлежащего выплате по облигациям эмитента: 189 500 000 рублей. Размер дохода, подлежащего выплате по одной Облигации эмитента: 37 рублей 90 (Девяносто) копеек.
- Состоялось размещение второго выпуска облигаций АКБ «Спурт» объемом 1 000 млн. руб. Выпуск облигаций полностью размещён в ходе конкурса по определению ставки купона. По итогам конкурса эмитентом принято решение об установлении ставки первого купона в размере 10,74% годовых. В ходе конкурса было подано 44 заявки. Объем спроса превысил предложение более чем в 1,5 раза.
- ЦБ РФ отменит повышенные требования к достаточности капитала для банков, выпускающих ипотечные облигации, сообщил директор департамента банковского регулирования и надзора Банка России Алексей Симановский журналистам в четверг. Для банков, желающих выпускать ипотечные облигации, действуют повышенные требования к уровню достаточности капитала в 14%. Новый документ приводит эти требования к общеустановленным: для банков с уставным капиталом свыше 5 млн евро - 10%, для остальных - 11%.

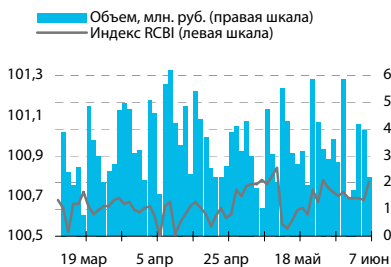
Корпоративные и муниципальные облигации

На рынке облигаций складывается достаточно тревожная ситуация. Несмотря на то, что однозначной тенденции изменения котировок накануне не сложилась, в лидерах по объёму торгов в корпоративном секторе преимущественно оказались бумаги, продемонстрировавшие рост доходности. Основным фактором, который может спровоцировать начало тенденции цен к снижению остаётся ситуация на внешних рынках. После повышения процентной ставки ЕЦБ, на фоне благоприятной экономической ситуации при сохранении инфляционной угрозы в США возникла вероятность повышения ставки ФРС. Эту возможность допускает и ситуация на рынке процентных фьючерсов, где шансы на ужесточение монетарной политики в США ещё недавно оценивались, как нулевые. В результате, доходность 10-летних Treasuries превысила 5%, что дало повод наблюдателям говорить о наступлении эпохи дорогих денег. В этой ситуации падение котировок на рынке рублёвого практически неизбежно.

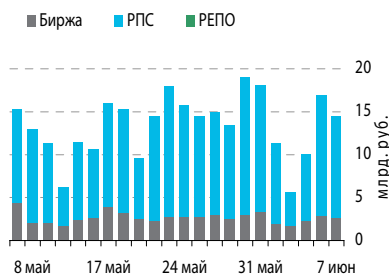
События рынка рублевых облигаций на ближайшие дни

Дата	Выпуск	Купон, Событие	Объем, млн руб
08.	АЛЬФАФИНАНС серия 1	9,97	9,97

Индекс корпоративных облигаций ММВБ (RCBI)



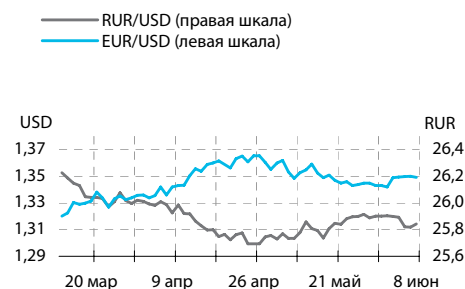
Объем торгов на ММВБ, млн. руб.



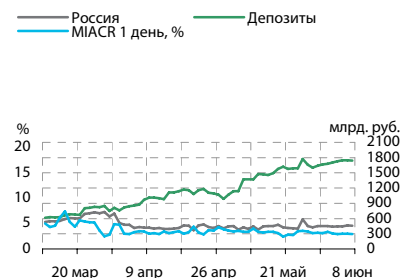
Основные индикаторы

	Значение	изм.
RUR/USD	25,8428	0,0228
RUR/EUR	34,8929	-0,0011
EUR/USD	1,3494	-0,0006
изм. б.п.		
RCBI	100,77	9
MIACR 1 день, %	2,97	-2
Москва 39, YTM % год.	6,40	-1
RUS30, YTM % год.	6	10
UST10, YTM % год.	5,15	16
Остатки на к/с, млрд. руб.		
по России	456,2	-1,51
по Москве	322,5	-4,59
Депозиты банков	1286,7	-0,06
Объем торгов, млн. руб.		
Биржа	2 631	-10,34
РПС	11 780	-16,08
ОФЗ	1 173	130,86

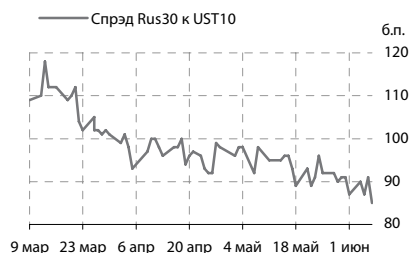
Курсы валют



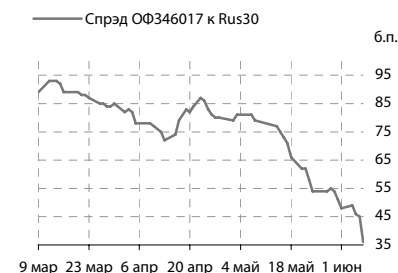
Остатки на к/с, млрд. руб.



Спрэд Россия 30 и US Treasuries 10



Спрэд ОФЗ 46017 и Россия 30



Ежедневный обзор рынка рублевых облигаций

Корпоративные облигации

Лидеры роста/падения*

	УТМ	Цена закр.	НКД	До погаш.	Оборот, руб.	Кол-во сделок	Измен. цены, %
Лукойл2обл	6,3	102,35	3,18	894	5 117 500	1	1,07
УРСАБанк 3	8,24	102,75	0	728	10 276 028	1	0,74
СевКаб обл	10,7	100,7	20,21	121	10 334 254	16	0,65
СМАРТС 03	16,88	99,3	25,11	845	29 643	2	0,40
Кокс 01	8,16	101,8	34,33	770	24 374 718	4	0,39
СЗТелек4об	7,53	102,5	18,64	1 645	21 007 250	4	0,39
ФазтонАФ 1	10,2	100,31	36,25	784	1 503 009	9	0,31
ТалостоФ-1	10,12	100	24,66	638	6 749 344	3	0,30
БелФрегат1	14,28	100,45	33,37	924	4 018	1	0,30
НИТОЛ 02	10,95	102,33	54,73	922	11 934 173	4	0,27
РазгуляйФ1	0	80	1,73	483	800	1	-19,92
ДиксиФин-1	13,82	88,05	19,51	1 379	4 403	1	-9,92
СибТлк-7об	8,77	100,1	3,55	713	53 117 005	3	-2,29
УрСИ сер07	8,5	100,1	18,18	1 741	35 035 000	1	-1,38
ЕВРОПА-01	11,59	99,33	14,43	1 225	67 544	1	-0,77
РусТекс 2	18,3	95	27,02	637	823 650	3	-0,63
БАНАНА-М-1	11,49	100	12,64	869	20 500 000	1	-0,45
МарийНПЗ 2	12,46	99,9	55,23	1 288	258 360	2	-0,35
УНИКУМ-Ф 1	19,52	97	58,22	922	970 000	1	-0,31
ТАИФ-Фин01	9,02	99,5	19,38	1 190	31 715 985	5	-0,30

Лидеры по обороту*

	УТМ	Цена закр.	НКД	До погаш.	Оборот, руб.	Кол-во сделок	Измен. цены, %
КИТФинБ-02	8,47	102	23,01	1 020	122 207 720	5	-0,02
Мосэнерго2	7,3	101,88	20,54	3 178	116 252 186	121	-0,03
Мосэнерго1	7,17	101,01	16,32	1 559	107 113 840	117	-0,13
М-ИНДУСТР	12,37	100,72	35,91	1 531	76 532 267	43	0,23
ТГК-1 01	7,77	100,28	16,77	2 469	76 145 701	18	0,14
УралСвзИн5	7,27	101,67	12,34	315	69 959 280	2	-0,01
УГМК-УЭМ01	8,1	100,6	21,02	1 727	58 353 300	5	-0,15
СибТлк-7об	8,77	100,1	3,55	713	53 117 005	3	-2,29
РИГрупп 01	12,16	100,02	52,59	933	50 010 000	1	0,02
МагнитФ 02	8,31	100,19	15,5	1 751	48 317 442	7	-0,11

Муниципальные облигации

Лидеры роста/падения*

	УТМ	Цена закр.	НКД	До погаш.	Оборот, руб.	Кол-во сделок	Измен. цены, %
Саха(Якут)	7,34	103,27	10,67	2 135	1 696 022	3	1,05
Чувашия-05	7,38	102,05	0,22	1 459	1 020 500	1	1,04
Казань06об	7,69	101	1,75	814	9 590 750	4	0,25
Чувашия-04	7,37	108,45	23,98	659	3 253 500	1	0,23
Хабаровскб	7,01	100,92	3,07	901	13 862 922	8	0,17
ЯрОбл-06	7,18	100,63	9,34	1 412	1 911 695	3	0,13
ТверОбл 05	7,69	100,65	1,31	542	6 927 946	4	0,10
ЛипецкОбл4	7,6	101,35	29,4	1 503	1 945 500	2	0,10
Мос.обл.7в	7,07	105,63	9,42	2 505	38 879 798	4	0,08
МГор44-об	6,45	110,3	45,2	2 939	29 076 405	5	0,06
КОМИ 7в об	7,77	106,1	4,11	2 360	1 060 700	2	-1,85
Новсиб 3об	7,53	108,9	52,36	768	1 089 000	2	-0,58
Белгор2006	8,04	100,4	9,71	1 595	1 004	1	-0,20
КОМИ 5в об	7,56	103	26,71	200	3 090 000	1	-0,19
КалужОбл-2	8,02	102,23	0,71	1 544	511 150	1	-0,17
Мос.обл.3в	6,65	100,85	32,85	73	1 718 818	2	-0,10
НижгорОбл2	7,25	102,4	7,66	514	2 433 502	5	-0,09
ВолгогрОбл	7,98	102,75	57,5	735	3 905 400	2	-0,08
Мос.обл.5в	6,47	106,51	13,36	1027	21 966 424	7	-0,06
Томск.об-2	7,58	100,85	15,07	128	5 965 689	10	-0,05

Лидеры по обороту*

	УТМ	Цена закр.	НКД	До погаш.	Оборот, руб.	Кол-во сделок	Измен. цены, %
Мос.обл.7в	7,07	105,63	9,42	2505	38 879 798	4	0,08
МГор44-об	6,45	110,3	45,2	2939	29 076 405	5	0,06
Якут-06 об	7,11	106,55	5,75	1071	27 053 730	7	0,05
Мос.обл.5в	6,47	106,51	13,36	1027	21 966 424	7	-0,06
Хабаровскб	7,01	100,92	3,07	901	13 862 922	8	0,17
МГор39-об	6,4	110,4	37,53	2601	13 546 026	7	0,03
Мос.обл.4в	6,16	108,75	13,26	684	10 825 000	2	0,05
ВоронежОб3	7,92	107,7	44,09	1481	10 771 075	2	0,02
Казань06об	7,69	101	1,75	814	9 590 750	4	0,25
ТверОбл 05	7,69	100,65	1,31	542	6 927 946	4	0,10

* - По итогам торгов на ММВБ

Ежедневный обзор рынка рублевых облигаций

Итоги торгов корпоративными и региональными облигациями на ММВБ* (29.05.2007)

	Цена, % от номинала	НКД, руб.	Изм. цены, %	Доходность к погашению, % годовых	Объем торгов, руб.	Погашение	Оферта
Телекоммуникации							
ВлгТлкВТ-3	103,24	0,47	-0,04	7,19	691 250	30.11.2010	
ДальСвз2об	104,00	0,24	-0,19	7,51	6 388 597	30.05.2012	02.06.2010
СибТлк-6об	100,70	16,56	0	7,39	0	16.09.2010	18.09.2008
УрСИ сер07	101,50	18,18	-1,38	8,5	35 035 000	13.03.2012	17.03.2009
ЦентрТел-4	113,30	41,21	0,01	7,29	36 743 245	21.08.2009	
ЮТК-03 об.	101,20	17,62	0,02	7,26	20 244 000	10.10.2009	09.10.2007
ЮТК-04 об.	103,72	20,96	0	7,48	0	09.12.2009	
Банки							
ГазпромБ 1	100,44	24,51	0,06	7,06	2 325 575	27.01.2011	
КИТФинБанк	103,01	47,12	0	8,03	0	18.12.2008	
МКБ 02обл	100,80	0,00	0,2	8,49	19 998 000	04.06.2009	06.12.2007
НОМОС 7в	100,25	38,42	-0,02	7,94	35 885 340	16.06.2009	18.12.2007
РосселхБ 2	103,00	3,23	0	7,1	0	16.02.2011	
РусСтанд-3	100,28	24,39	0	7,06	0	22.08.2007	
УРСАБанк 2	100,05	22,74	0	7,82	0	12.12.2008	15.06.2007
УРСАБанк 3	102,00	0,00	0,74	8,24	10 276 028	04.06.2009	
Нефть и газ							
ГАЗПРОМ А4	105,30	25,45	-0,28	6,26	22 226 360	10.02.2010	
ГАЗПРОМ А5	100,80	12,04	0	5,21	90 409	09.10.2007	
ГАЗПРОМ А6	101,60	22,66	0	6,24	0	06.08.2009	
Лукойл2обл	101,27	3,18	1,07	6,3	5 117 500	17.11.2009	
НГК ИТЕРА	100,78	0,00	0,07	8,15	14 273 799	07.12.2007	
РуссНефть1	80,30	44,10	0	27,38	0	10.12.2010	12.12.2008
Удмнефтпр	100,55	1,56	0,25	9,11	1 546 322	01.09.2008	
Торговля							
АптЗбиб об	102,00	42,27	-0,25	9,14	6 458 500	30.06.2009	
ДоксиФин-1	97,75	19,51	-9,92	13,82	4 403	17.03.2011	
Евросеть-2	99,90	0,56	0,2	10,29	100 100	02.06.2009	04.12.2007
КОПЕЙКА 02	100,00	3,58	0,05	8,95	3 503 750	15.02.2012	18.02.2009
МонеткаФ-1	100,18	6,16	0	10,5	0	14.05.2009	15.11.2007
ПятерочФ 2	104,60	43,32	-0,14	7,98	5 231 045	14.12.2010	
ПятерочФ 2	104,05	37,96	0	8,13	9 885 580	14.12.2010	
Металлургия							
Амурмет-01	101,80	26,31	0	8,83	0	26.02.2009	
Инпром 02	100,40	41,04	-0,07	7,75	9 028 700	15.07.2010	19.07.2007
Мечел 2об	102,81	38,89	0,17	7,42	41 171	12.06.2013	16.06.2010
РусАлФ-3в	100,40	15,39	0	6,98	0	21.09.2008	
ТМК-03 обл	100,65	23,31	0	7,08	0	15.02.2011	19.02.2008
ЧТПЗ 01об	102,21	43,99	0,09	7,27	10 230 000	16.06.2010	18.06.2008
ЧТПЗ 01об	102,54	42,16	-0,04	7,9	5 970 349	16.06.2010	18.06.2008
Машиностроение							
АВТОВАЗ об	97,00	3,10	0	3,64	0	13.08.2008	
ГАЗФин 01	100,78	26,52	-0,08	7,53	1 308 312	08.02.2011	12.02.2008
ИРКУТ-03об	104,15	18,44	0,14	7,42	20 186 163	16.09.2010	
ОМЗ - 4 об	87,50	0,00	0	8,04	0	26.02.2009	
ПромТр01об	100,25	41,14	0	9,71	14 035 000	03.07.2008	
УралВагЗФ2	100,40	16,39	0,2	7,51	4 024 000	05.10.2010	03.10.2007
Энергетика							
БашкирэнЗв	100,85	15,69	0	8,02	1 798 156	09.03.2011	19.03.2009
ГидроОГК-1	103,38	34,40	-0,13	7,29	1 033	29.06.2011	
Ленэнерг02	102,60	29,25	-0,15	8,05	23 312 177	27.01.2012	
Мосэнерго2	101,91	20,54	-0,03	7,3	116 252 186	18.02.2016	23.02.2012
ФСК ЕЭС-02	103,70	36,84	-0,05	7,02	40 294 902	22.06.2010	
ФСК ЕЭС-03	100,80	33,85	-0,1	6,71	1 696 795	12.12.2008	
Муниципальные							
КалужОбл-2	102,40	0,71	-0,17	8,02	511 150	29.08.2011	
ЛипецкОбл4	101,25	29,40	0,1	7,6	1 945 500	19.07.2011	
МГорЗ9-об	110,37	37,53	0,03	6,4	13 546 026	21.07.2014	
МГор44-об	110,23	45,20	0,06	6,45	29 076 405	24.06.2015	
Мос.обл.4в	108,70	13,26	0,05	6,16	10 825 000	21.04.2009	
Мос.обл.5в	106,57	13,36	-0,06	6,47	21 966 424	30.03.2010	
Мос.обл.6в	107,82	10,85	-0,01	6,78	1 078	19.04.2011	
НовсиБО-05	100,70	18,40	0	7,84	0	15.12.2009	
СамарОбл 3	102,55	4,37	0	7,07	5 333 700	11.08.2011	

* - наиболее ликвидными выпусками.

Ежедневный обзор рынка рублевых облигаций

Государственные облигации

Снижение котировок на рынке облигаций федерального займа (ОФЗ) в четверг продолжилось под влиянием негативной тенденции внешних рынков и на фоне подготовки инвесторов к аукционам ОФЗ 46018, 46020 и 25061.

Серия 46020 с погашением в 2036 году подешевела на 0,23 процентного пункта - до 103,03% от номинала, объем сделок - 439,941 млн рублей. Средневзвешенная цена ОФЗ 46018 с погашением в 2021 году снизилась на 0,14 процентного пункта - до 111,78% от номинала, объем торгов - 53,140 млн рублей. Котировка ОФЗ 25061 с погашением в 2010 году снизилась на 0,05 процентного пункта - до 99,65% от номинала, объем - 115,077 млн рублей.

Суммарный объем торгов на вторичном рынке ОФЗ 7 июня составил 1 млрд 172,860 млн рублей против 1 млрд 041,528 млн рублей в предыдущий торговый день.

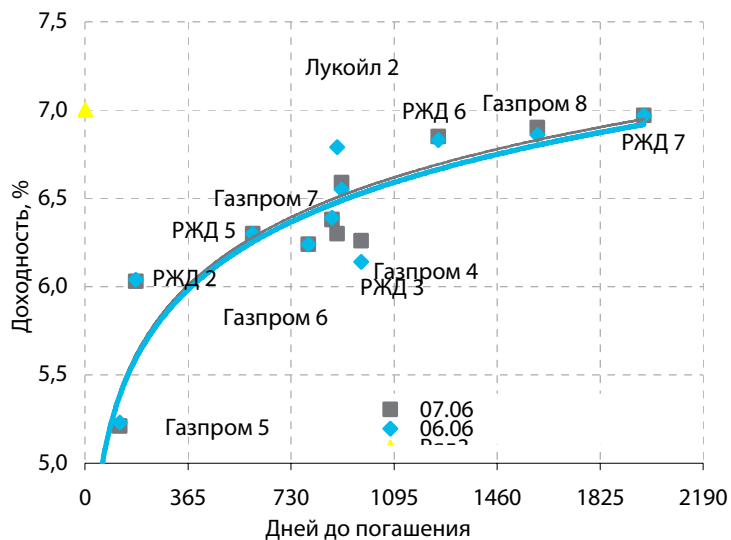
Средневзвешенная доходность рынка ОФЗ-АД и ОФЗ-ФД в четверг выросла еще на 0,01 процентного пункта и составила 6,40% годовых.

Запланированный на четверг аукцион по продаже облигаций Банка России (ОБР) не состоялся.

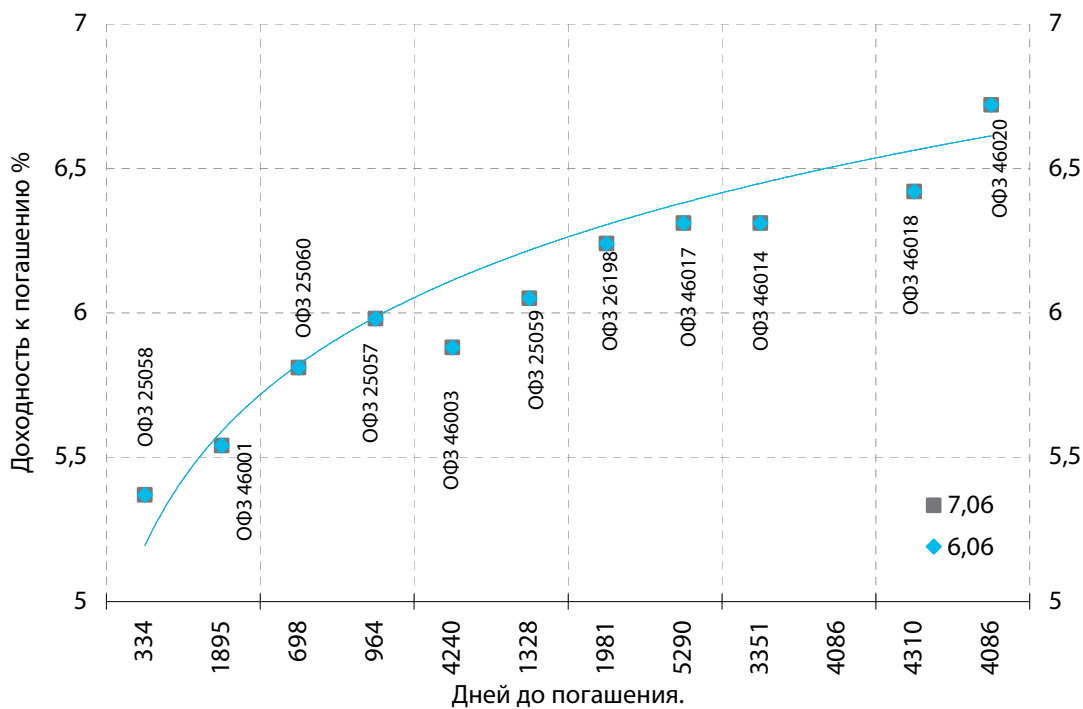
На вторичном рынке ОБР было совершено две сделки с серией 04001-7 на общую сумму 3,607 млн рублей при доходности 4,3% годовых.

Выпуск	Цена последн. сделки, % от ном.	Изм-е цены, %	Доходн., % год	Дата погашения	Дней до погашения	Кол-во сделок	Оборот, руб.	НКД, руб.	Размер купона, руб.	Дата выпл. куп.
ОБР 04002	0	0	0	23.06.2009	747	0	0	0	0	0
ОБР 04003	0	0	5,06	22.09.2009	838	0	0	0	0	0
ОФЗ 25057	103,8	0	5,96	20.01.2010	958	3	88733500	8,72	18,45	25.07.2007
ОФЗ 25058	100,8012	0,03	5,49	30.04.2008	328	5	64028067	6,21	15,71	01.08.2007
ОФЗ 25059	100,3302	-0,22	6,13	19.01.2011	1322	2	601830	7,19	15,21	25.07.2007
ОФЗ 25060	100,05	-0,13	5,9	29.04.2009	692	6	45038224	5,72	14,46	01.08.2007
ОФЗ 25061	99,6995	0,2	6,04	05.05.2010	1063	8	115077273	5,72	15,57	08.08.2007
ОФЗ 26176	0	0	8,29	20.11.2007	166	0	0	10,85	19,95	20.11.2007
ОФЗ 26177	0	0	0	20.11.2008	532	0	0	10,74	19,95	22.11.2007
ОФЗ 26178	0	0	0	20.11.2009	897	0	0	10,69	19,95	23.11.2007
ОФЗ 26198	98,7999	-0,2	6,26	02.11.2012	1975	6	47154472	35,34	60	04.11.2007
ОФЗ 26199	100,2	0	6,19	11.07.2012	1861	2	15078096	8,36	15,21	18.07.2007
ОФЗ 27019	0	0	4,64	18.07.2007	41	0	0	38,63	49,86	18.07.2007
ОФЗ 27020	0	0	6,39	08.08.2007	62	0	0	32,87	49,86	08.08.2007
ОФЗ 27025	100,01	0	5,48	13.06.2007	6	1	8000800	13,97	14,96	13.06.2007
ОФЗ 27026	0	0	5,97	11.03.2009	643	0	0	16,3	17,45	13.06.2007
ОФЗ 28002	0	0	1,85	12.03.2008	279	0	0	23,29	49,86	12.09.2007
ОФЗ 28003	0	0	1,77	16.04.2008	314	0	0	13,7	49,86	17.10.2007
ОФЗ 28004	0	0	4,82	13.05.2009	706	0	0	6,03	49,86	14.11.2007
ОФЗ 28005	0	0	4,84	03.06.2009	727	0	0	0,27	49,86	05.12.2007
ОФЗ 46001	103,41	0,01	5,5	10.09.2008	461	4	15506856	17,47	18,7	13.06.2007
ОФЗ 46002	109,85	0	6,04	08.08.2012	1889	5	10435750	27,87	44,88	15.08.2007
ОФЗ 46003	0	0	5,88	14.07.2010	1133	0	0	38,63	49,86	18.07.2007
ОФЗ 46005	0	0	6,82	09.01.2019	4234	0	0	0	0	0
ОФЗ 46010	0	0	7,24	17.05.2028	7650	0	0	0	0	13.06.2007
ОФЗ 46011	0	0	6,98	20.08.2025	6649	0	0	0	0	12.09.2007
ОФЗ 46012	0	0	7,17	05.09.2029	8126	0	0	4,75	7,03	03.10.2007
ОФЗ 46014	109,2	-0,14	6,28	29.08.2018	4101	6	99051838	20,96	44,88	12.09.2007
ОФЗ 46017	106,6	-0,09	6,36	03.08.2016	3345	6	115169800	5,12	21,19	15.08.2007
ОФЗ 46018	111,6501	-0,22	6,45	24.11.2021	5284	10	53139507	20,96	22,44	13.06.2007
ОФЗ 46019	59,7102	-0,4	6,95	20.03.2019	4304	3	3583266	0	0	02.04.2008
ОФЗ 46020	102,82	-0,42	6,79	06.02.2036	10471	48	439941374	21,36	34,41	15.08.2007
ОФЗ 46021	100,56	-0,27	6,38	08.08.2018	4080	4	52319002	23,23	39,89	22.08.2007
ОФЗ 48001	0	0	7,1	31.10.2018	4164	0	0	43,32	77,29	14.11.2007

Кривая доходности облигаций 1-го эшелона



Кривая доходности государственных облигаций



Контактная информация

«Финансовая корпорация «ОТКРЫТИЕ»

129010, Москва, Протопоповский переулок, д.19/10

Телефон: (095) 232-99-66. Факс: (095) 956-47-00

<http://www.bdopen.ru> e-mail info@open.ru

Аналитическое управление Телефон (495) 232-99-66

Халиль Шехмаметьев начальник управления	доб. 1573	sha@open.ru	Валерий Пивень начальник отдела рыночной аналитики, макроэкономика, международные рынки	доб. 1575	valerypiven@open.ru
Наталья Мильчакова начальник отдела фундаментального анализа, нефть и газ, потребительский рынок	доб. 1569	n.milchakova@open.ru	Александр Афонин рынок облигаций	доб. 1571	afonin@open.ru
Кирилл Тищенко телекоммуникации, анализ рынка акций	доб. 1572	tkv@open.ru	Ксения Елисеева электроэнергетика	доб. 1570	Ksenia.eliseeva@open.ru
Сергей Кривохижин металлургия	доб. 1574	ksy@open.ru	Гельды Союнов анализ рынка акций	доб. 1618	sojunov@open.ru
Кирилл Таченников транспорт, химия	доб. 1586	k.tachennikov@open.ru			

Отдел по работе с физическими лицами

Телефон (495) 232-99-66

Жанна Тужилова	zhanna@open.ru	Александр Докучаев	sales@open.ru
Анна Горячева		Михаил Жучков	
Юлия Обухова		Ольга Молчанова	
Екатерина Жиленко		Константин Филимошин	

Отдел по работе с институциональными клиентами

Телефон (495) 229-54-13

Александр Докучаев	sales@open.ru
Михаил Жучков	
Ольга Молчанова	
Константин Филимошин	

Представительства

Ижевск	(3412) 901-201	izh@open.ru	Санкт-Петербург	(812) 329-57-00	spb@open.ru
Казань	(843) 570-70-90	kazan@open.ru	Тверь	(4822) 49-53-99	tver@open.ru
Красноярск	(3912) 746-000	krsk@open.ru	Челябинск	(351) 268-05-50	chel@open.ru
Самара	(846) 276-44-33	samara@open.ru	Ростов-на-Дону	(863) 264-90-13	rostov@open.ru
Воронеж	(4732) 39-50-92	voronezh@open.ru			

Информация, содержащаяся в данном обзоре, предназначена исключительно для сведения клиентов компании, при этом она носит сугубо информационный характер и не является предложением о покупке или продаже ценных бумаг. Несмотря на то, что сведения, представленные в данном обзоре, были отобраны тщательным образом, «Брокерский дом Открытие» не претендует на полноту и точность предоставленных данных. Кроме того, Компания не берет на себя обязательства регулярно обновлять информацию, которая содержится в обзоре или исправлять возможные неточности. /Аналитический отдел тел 232-9966, mail: research@open.ru.