

**Новости**

- ЗАО "Северо-западная лесопромышленная компания" (СЗЛК) планирует в конце 2006 года разместить облигационный заем второй серии на 900 млн - 1 млрд рублей.
- ОАО "Столичные гастрономы: "Смоленский", "Центральный", "Охотный ряд" и другие" (владеет недвижимостью торговой сети "Седьмой континент") может в августе разместить облигации на 1,5 млрд рублей. По прогнозу организатора выпуска ставка купона составит 8,7% годовых. Срок обращения облигаций - 3 года.
- ООО "Сатурн Инвест" погасило облигации 1-й серии и выплатило последний, 6-й купон по ним на общую сумму 537 млн рублей. Владелец облигаций выплачен купонный доход в размере 15% годовых, что составляет 75,21 рубль в расчете на одну облигацию.
- ООО "НИКОСХИМ-ИНВЕСТ" 17 августа планирует начать размещение облигаций серии 02 на сумму 1,5 млрд рублей. По открытой подписке планируется разместить 1,5 млн. облигаций номиналом 1 тыс. рублей каждая. Срок обращения облигаций составляет 1099 дней с даты начала размещения выпуска.

**Корпоративные и муниципальные облигации**

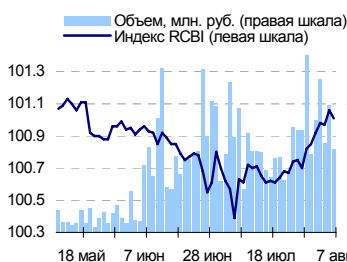
В понедельник цены бумаг первого эшелона и наиболее надежных представителей второго снижались на фоне высокой активности, что стало результатом фиксации прибыли после существенного роста этих бумаг в последние дни. В то же время бумаги менее надежных компаний росли, сокращая спрэд ко второму эшелону. Поддержку рублевому рынку оказывал рост цен российских еврооблигаций, который продолжился несмотря на снижение американских казначейских бумаг. Помимо этого внутренняя обстановка также способствовала росту. Рубль продолжил укрепляться по отношению к доллару США. Ставки на межбанковском рынке немного выросли, однако серьезного дефицита рублей на денежном рынке не ощущалось. Объем торгов по корпоративным и муниципальным бумагам в понедельник снизился и составил 6,6 млрд рублей против 8,3 млрд руб. днем ранее.

Сегодня на рынке рублевых облигаций сохранится вчерашняя тенденция: бумаги первого эшелона и наиболее надежных представителей второго будут снижаться, в то время как в третьем эшелоне рост цен продолжится. Однако активность торгов будет невысокой, поскольку рублевые бумаги замрут в ожидании сигналов с внешнего долгового рынка, который, в свою очередь, будет ждать решения ФРС по поводу учетной ставки.

**События рынка рублевых облигаций на ближайшие дни**

Выпуск	Событие
8 Таттелеком 2	Выплата по 9-му купону Ставка купона: 11.75% годовых
МИА 2	Выплата по 4-му купону Ставка купона: 9.5% годовых

**Индекс корпоративных облигаций ММВБ (RCBI)**



**Ближайшие оферты и погашения**

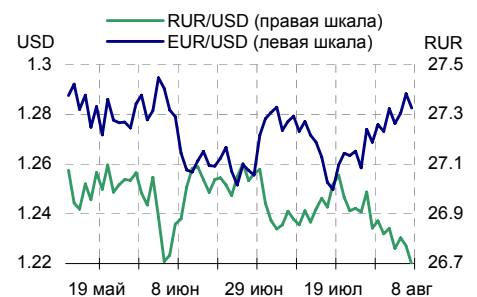
Бумага	Доход	Цена	НКД	Дней до погашения/оферты
СанИнвБрюФ	6.50	100.19	60.9	10
ВинаИнв-1	13.32	100.00	62.31	10
ЦНТ-01 обл	11.00	99.41	32	17
РусСтанд-3	10.90	99.90	37.51	18
ЯкутскЭн-1	8.39	100.40	59.45	26
ЭФКО-01 об	9.22	99.90	32.88	31
Балтимор01	27.13	98.00	1.64	31
Финконтр 1	10.86	100.10	18.91	31
МедведьФ 1	11.52	100.25	22.25	32
АЦБК-Инв 1	11.09	100.25	21.08	33

*Курсив – оферта.*

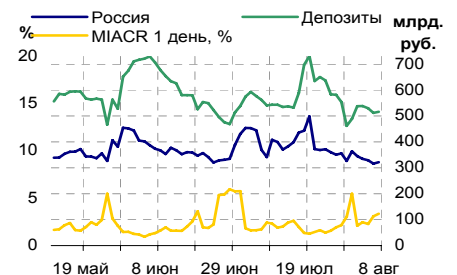
**Основные индикаторы**

	Значение	изм.
RUR/USD	26.6962	-0.0748
RUR/EUR	34.3633	0.1125
EUR/USD	1.2826	-0.0057
изм. б.п.		
RCBI	101.01	-5
MIACR 1 день, %	3.36	26
Москва 39, YTM % год.	6.93	-4
RUS30, YTM % год.	5.97	0
UST10, YTM % год.	4.92	2
<b>Остатки на к/с, млрд. руб.</b>		
по России	321.8	1.67
по Москве	219.1	2.82
Депозиты банков	194.3	-0.66
<b>Объем торгов, млн. руб.</b>		
Биржа	1 023	-18.94
РПС	5 550	-20.82
РЕПО	0	0.00
ОФЗ	527	-48.48

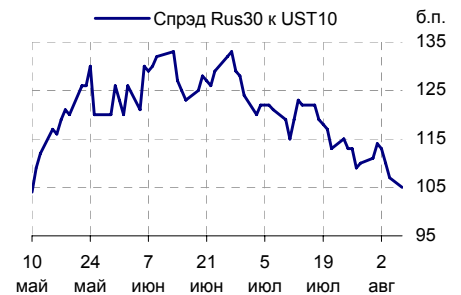
**Курсы валют**



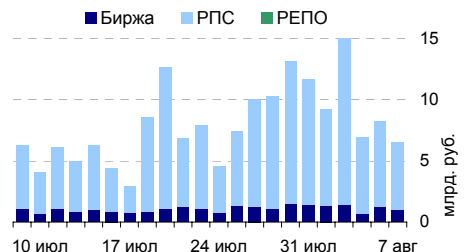
**Остатки на к/с, млрд. руб.**



**Спрэд Россия 30 и US Treasures 10**



**Объем торгов на ММВБ, млн. руб.**



## Ежедневный обзор рынка рублевых облигаций

### Корпоративные облигации

#### Лидеры роста/падения\*

	YTM	Цена закр.	НКД	До погаш.	Оборот, руб.	Кол-во сделок	Измен. цены, %
КамсқДол 2	14.16	100	5.18	436	400 000	4	3.09
СТИНфин-01	12.36	102.4	54.79	603	2 048	2	1.39
Хлебзвд28	13.49	101	26.3	122	1 324 070	5	0.80
ЮСКК 01обл	14.39	100.04	13.04	694	1 028 142	3	0.54
Аладушкин1	11.55	100.4	49.64	213	10 040	1	0.40
Мосэнерго2	7.98	99.2	33.12	3 482	258 908	3	0.40
НФК-1	10.16	100	0.81	1 009	25 000 000	1	0.40
ИжАвто-01	12.35	99.25	42.51	219	2 978	1	0.34
Вагонмаш 1	10.68	105.1	17.01	682	34 694	2	0.33
ИнкомФин01	13.4	100.07	36.46	964	1 281 000	2	0.32
ВлгТлкВТ-3	8.4	100.74	14.44	1 576	19 397 155	13	-0.99
РусТекс 2	14.17	98.5	52.75	941	1 232 600	5	-0.51
ВКМ-Фин1об	9.61	100.25	17.13	667	2 005 000	2	-0.45
СМАРТС 02	14.08	100.1	16.11	323	3 447 368	10	-0.30
ЮТэйр-Ф 02	10.8	100	15.67	946	2 000 000	2	-0.30
СтрГлиз 01	-7.84	104.7	1.26	1 361	167 686	3	-0.29
МагнитФ 01	8.68	101.7	19.19	835	1 322 100	1	-0.29
ЮТК-04 об.	9.77	101.23	15.53	1 220	506 131	3	-0.27
ФСК ЕЭС-03	7.36	99.72	10.12	858	1 438 724	8	-0.26
СУЭК-02	9.29	99.75	18.86	192	998	1	-0.25

#### Лидеры по обороту\*

	YTM	Цена закр.	НКД	До погаш.	Оборот, руб.	Кол-во сделок	Измен. цены, %
РЖД-05обл	7.13	99.25	2.01	899	69 536 980	7	-0.15
АЦБК-Инв 3	10.08	100.25	4.91	1 711	50 641 774	16	0.10
УралВагЗФ2	8.92	100.65	31.76	1 520	40 508 550	5	-0.15
ГАЗПРОМ А4	6.92	104.35	38.96	1 283	37 218 932	8	0.05
МКБ 02обл	10.78	99.85	17.1	1 032	31 944 000	4	-0.03
ЧТПЗ 01об	8.27	102.35	12.23	1 409	28 428 551	48	0.04
НФК-1	10.16	100	0.81	1 009	25 000 000	1	0.40
АдаманФ2об	11.58	100.1	22.81	1 382	24 974 950	6	0.00
ВлгТлкВТ-2	8	100.72	13.93	1 576	23 869 422	10	0.07
КИТФинБанк	8.76	100.65	14.67	864	22 689 625	10	-0.15

### Муниципальные облигации

#### Лидеры роста/падения\*

	YTM	Цена закр.	НКД	До погаш.	Оборот, руб.	Кол-во сделок	Измен. цены, %
ВоронежОБ2	7.72	112	18.52	1 046	19 801 500	3	0.45
Якут-10 об	6.82	109.3	15.78	680	163 950	1	0.41
КрасЯрск04	7.17	101.2	3.77	81	5 184 632	5	0.20
МГор39-об	6.93	109.54	4.66	2 905	3 281	3	0.17
ВоронежОБ3	8.26	107.9	9.83	1 785	5 396 081	2	0.14
Томск.об-2	6.82	103.85	34.96	432	1 993 842	4	0.10
МГор38-об	6.75	112.6	11.51	1 602	7 391 068	3	0.09
Новсиб 3об	7.43	113.1	9.26	1 072	1 159 348	2	0.09
КрасЯрск05	7.7	100.55	18.82	803	2 010 200	2	0.08
Мос.обл.5в	7.02	107.67	25.68	1 331	8 065 785	6	0.07
Брянск	14.16	100	44.88	65	1 500 000	1	-1.48
ЛенОбл-2об	7.69	123.5	20.73	1 584	637 260	11	-0.48
ЯНАО-1 об	7.17	105.4	0.55	727	7 008 200	2	-0.31
Якут-05 об	6.99	101	4.44	257	1 294 324	4	-0.30
Томск.об-3	7.55	100	22.19	1 190	700 000	1	-0.25
МГор40-об	5.85	105	3.29	445	1 050 000	1	-0.14
НижгорОбл2	7.32	104.1	26.93	818	182 158	2	-0.14
Новсиб 2об	7.04	101.68	20.38	122	6 547 244	8	-0.11
ТверОбл об	7.43	102.8	34.26	108	4 188 308	21	-0.10
Мос.обл.3в	6.52	104.51	50.93	377	433 717	1	-0.09

#### Лидеры по обороту\*

	YTM	Цена закр.	НКД	До погаш.	Оборот, руб.	Кол-во сделок	Измен. цены, %
ВоронежОБ2	7.72	112	18.52	1046	19 801 500	3	0.45
ВоронежОбл	7.34	107.5	19.23	495	11 678 625	6	0.00
Мос.обл.4в	6.85	110.6	3.92	988	11 132 588	7	-0.05
Мос.обл.5в	7.02	107.67	25.68	1331	8 065 785	6	0.07
МГор38-об	6.75	112.6	11.51	1602	7 391 068	3	0.09
ЯНАО-1 об	7.17	105.4	0.55	727	7 008 200	2	-0.31
КостромОб4	7.06	106.75	18.08	582	6 723 936	6	0.00
Новсиб 2об	7.04	101.68	20.38	122	6 547 244	8	-0.11
Мос.обл.6в	7.23	107.45	25.64	1716	6 449 500	2	-0.05
МГор44-об	6.96	109.3	12.06	3243	5 467 188	3	-0.09

\* - По итогам торгов на ММВБ

**Ежедневный обзор рынка рублевых облигаций**
**Итоги торгов корпоративными и региональными облигациями на ММВБ\* (5.08.2006)**

	Цена, % от номинала	НКД, руб.	Изм. цены, %	Доходность к погашению, % годовых	Объем торгов, руб.	Кол-во сделок	Погашение
<b>Телекоммуникации</b>							
СЗТелекЗоб	102.10	16.98	0	8.04	0	0	24.02.2011
СМАРТС 03	100.30	48.29	0	12.17	0	0	29.09.2009
Таттелеком	102.45	29.05	0	8.59	0	0	06.05.2007
ЦентрТел-3	100.74	48.38	0	5.26	0	0	15.09.2006
ЦентрТел-4	114.10	64.65	-0.13	-1	11 455 589	4	21.08.2009
ЮТК-02 об.	101.30	51.78	0	7.97	0	0	07.02.2007
ЮТК-03 об.	101.94	36.13	-0.24	9.53	9 606 460	13	10.10.2009
<b>Банки</b>							
Зенит 1обл	100.01	29.81	0	8.12	0	0	24.03.2007
РОСБАНК-1	101.21	44.35	0	6.97	0	0	15.02.2009
РусСтанд-3	99.90	38.20	0	10.82	0	0	22.08.2007
ХКФ Банк-2	100.00	19.33	0	8.65	0	0	11.05.2010
<b>Добывающие</b>							
ГАЗПРОМ АЗ	101.13	3.56	0	5.6	0	0	18.01.2007
ГАЗПРОМ А5	101.79	24.51	0	6.06	0	0	09.10.2007
ГАЗПРОМ А6	100.50	34.08	0	6.88	0	0	06.08.2009
Лукойл2обл	101.25	15.10	0	6.93	0	0	17.11.2009
НГК ИТЕРА	101.30	16.29	0	8.87	0	0	07.12.2007
<b>Легкая промышленность</b>							
Балтимор01	98.00	1.73	0	30.18	0	0	05.09.2006
КрВост-Инв	101.50	51.67	0	8.83	0	0	25.02.2007
ОГО-агро-1	101.65	38.62	-0.05	13.02	6 526 610	9	22.04.2007
РусТекстил	100.90	75.20	0.05	8.78	15 964 955	66	12.09.2006
СанИнтБрюФ	100.19	61.97	0	4.16	0	0	15.08.2006
<b>Металлургия</b>							
Мечел ТД-1	92.00	7.84	0	8.92	0	0	12.06.2009
МечелСГ1об	100.05	11.15	0	5.53	0	0	22.11.2007
ОМК 1 об	102.00	15.12	0	8.16	1 020 000	1	12.06.2008
РусАлФ-2в	100.50	17.32	-0.2	7.72	300 900	1	20.05.2007
ТЧМ 02обл.	100.10	17.63	0	9.56	0	0	02.12.2007
ЧТПЗ 01об	102.31	12.23	0.04	8.27	28 428 551	48	16.06.2010
<b>Машиностроение</b>							
АВТОВАЗ об	101.35	43.61	-0.15	6.93	1 012 000	1	13.08.2008
ИжАвто-01	98.91	42.51	0.34	12.35	2 978	1	14.03.2007
МиГ-Ф обл.	100.95	17.55	-0.05	9.53	80 720	1	03.06.2009
ОМЗ - 4 об	100.68	61.68	-0.18	6.42	4 673 500	4	26.02.2009
<b>Энергетика</b>							
Башкирэн2в	101.00	42.95	0	7.72	0	0	22.02.2007
Ленэнерг01	100.80	30.61	0	9.21	8 191 475	6	19.04.2007
СвердлЭн-1	100.70	45.45	0	9.39	0	0	01.03.2007
ФСК ЕЭС-01	103.20	11.57	0	6.41	0	0	18.12.2007
<b>Муниципальные</b>							
КОМИ 7в об	108.50	24.99	0	7.71	0	0	22.11.2013
ЛенОбл-3об	128.00	19.23	0	7.79	0	0	05.12.2014
МГор39-об	109.35	4.66	0.17	6.93	3 281	3	21.07.2014
Мос.обл.4в	110.65	3.92	-0.05	6.85	11 132 588	7	21.04.2009
Мос.обл.5в	107.60	25.68	0.07	7.02	8 065 785	6	30.03.2010
НижгорОбл1	101.15	1.62	-0.05	7.23	3 538 500	1	01.11.2006
Новсиб 2об	101.79	20.38	-0.11	7.04	6 547 244	8	07.12.2006
НовсибОбл2	108.00	24.41	-0.09	7.13	1 618 000	2	29.11.2007
ЯрОбл-03	101.25	18.64	0	7.44	1 136 126	4	17.11.2006

\* - наиболее ликвидными выпусками.

## Ежедневный обзор рынка рублевых облигаций

### Государственные облигации

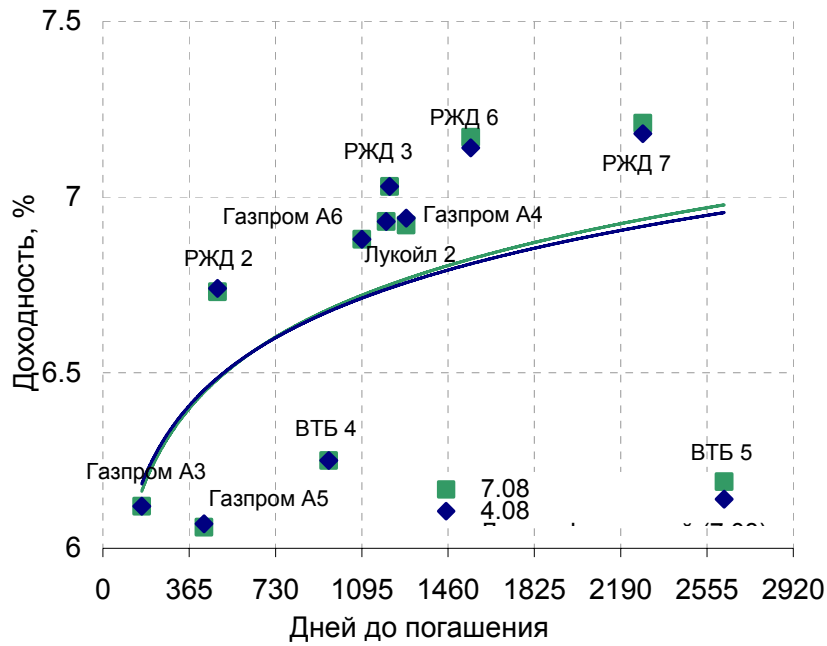
На рынке ОФЗ в краткосрочных бумагах наблюдалось снижение цен на фоне невысокой активности, что было вызвано фиксацией прибыли после роста цен в последние дни. Однако основные объемы торгов были сосредоточены в длинных бумагах, цены которых продолжили повышаться вслед за российскими государственными еврооблигациями. Активность участников на рынке снизилась, объем торгов на рынке ОФЗ в понедельник составил 527 млн рублей против 1,03 млрд рублей днем ранее.

В ходе сегодняшних торгов заметных изменений на рынке ОФЗ не ожидается, поскольку инвесторы будут ждать сигналов с внешнего рынка, который, в свою очередь, будет ждать решения ФРС по вопросу учетной ставки. Поскольку решение будет принято уже после окончания торгов, то отразиться на рынке рублевых госбумаг оно сможет только завтра.

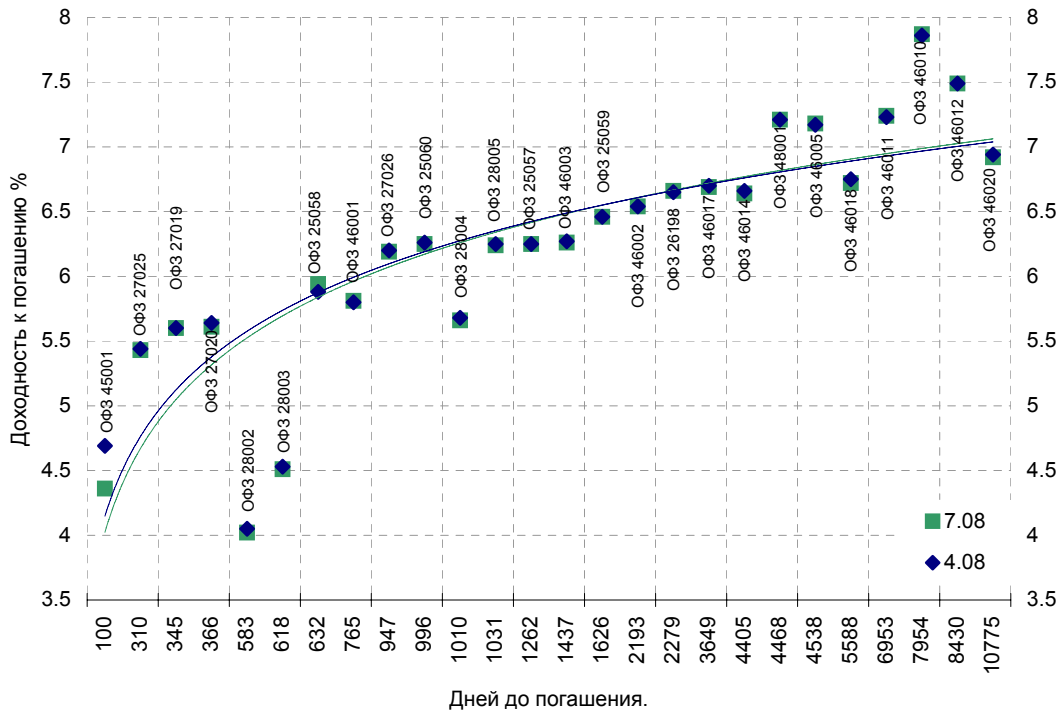
Выпуск	Цена последн. сделки, % от. ном.	Изм-е цены, %	Доходн., % год	Дата погашения	Дней до погашения	Кол-во сделок	Оборот, руб.	НКД, руб.	Размер купона, руб.	Дата выпл. куп., ггггммдд
ОБР 04002	0.00	0.00	2.37	23.06.2009	1051	0	0	0	0	
ОБР 04003	98.34	-0.10	4.75	22.09.2009	1142	2	983 364 000	0	0	
ОФЗ 25057	0.00	0.00	6.25	20.01.2010	1262	0	0	2.43	18.45	25.10.2006
ОФЗ 25058	100.80	-0.10	5.94	30.04.2008	632	7	21 359 144	0.86	15.71	01.11.2006
ОФЗ 25059	99.18	-0.01	6.46	19.01.2011	1626	2	4 066 380	2.01	15.21	25.10.2006
ОФЗ 25060	99.22	0.02	6.25	29.04.2009	996	3	50 640 686	0.79	14.46	01.11.2006
ОФЗ 26175	0.00	0.00	5.25	20.11.2006	105	0	0	14.2	19.95	20.11.2006
ОФЗ 26176	0.00	0.00	0.00	20.11.2007	470	0	0	14.14	19.95	21.11.2006
ОФЗ 26177	0.00	0.00	0.00	20.11.2008	836	0	0	14.03	19.95	23.11.2006
ОФЗ 26178	0.00	0.00	0.00	20.11.2009	1201	0	0	13.98	19.95	24.11.2006
ОФЗ 26198	96.70	0.00	6.66	02.11.2012	2279	5	38 148 244	45.37	60	04.11.2006
ОФЗ 27019	104.06	-0.04	5.60	18.07.2007	345	2	3 122 600	5.21	49.86	17.01.2007
ОФЗ 27020	0.00	0.00	5.61	08.08.2007	366	0	0	49.31	49.86	09.08.2006
ОФЗ 27025	100.90	-0.01	5.43	13.06.2007	310	1	1 412 600	10.35	17.45	13.09.2006
ОФЗ 27026	0.00	0.00	6.19	11.03.2009	947	0	0	11.1	18.7	13.09.2006
ОФЗ 28002	0.00	0.00	4.02	12.03.2008	583	0	0	39.72	49.86	13.09.2006
ОФЗ 28003	0.00	0.00	4.51	16.04.2008	618	0	0	30.14	49.86	18.10.2006
ОФЗ 28004	0.00	0.00	5.66	13.05.2009	1010	0	0	22.46	49.86	15.11.2006
ОФЗ 28005	0.00	0.00	6.24	03.06.2009	1031	0	0	16.71	49.86	06.12.2006
ОФЗ 45001	102.36	0.85	1.36	15.11.2006	100	1	256	5.61	6.23	16.08.2006
ОФЗ 46001	105.52	-0.04	5.81	10.09.2008	765	7	49 590 570	14.79	24.93	13.09.2006
ОФЗ 46002	0.00	0.00	6.54	08.08.2012	2193	0	0	47.39	49.86	16.08.2006
ОФЗ 46003	0.00	0.00	6.26	14.07.2010	1437	0	0	5.21	49.86	17.01.2007
ОФЗ 46005	0.00	0.00	7.18	09.01.2019	4538	0	0	0	0	
ОФЗ 46010	0.00	0.00	7.87	17.05.2028	7954	0	0	0	0	13.06.2007
ОФЗ 46011	0.00	0.00	7.24	20.08.2025	6953	0	0	0	0	13.09.2006
ОФЗ 46012	0.00	0.00	7.49	05.09.2029	8430	0	0	10.16	12.08	04.10.2006
ОФЗ 46014	108.95	0.07	6.64	29.08.2018	4405	23	160 504 825	39.72	49.86	13.09.2006
ОФЗ 46017	106.00	0.05	6.69	03.08.2016	3649	12	34 838 409	20.22	22.44	16.08.2006
ОФЗ 46018	110.90	0.21	6.72	24.11.2021	5588	21	148 544 243	14.05	23.68	13.09.2006
ОФЗ 46020	101.25	0.25	6.92	06.02.2036	10775	2	15 141 875	32.94	34.65	16.08.2006
ОФЗ 48001	0.00	0.00	7.21	31.10.2018	4468	0	0	57.86	79.78	15.11.2006

**Ежедневный обзор рынка рублевых облигаций**

**Кривая доходности облигаций 1-го эшелона**



**Кривая доходности государственных облигаций**



**Контактная информация**
**ОАО «Брокерский дом Открытие»**

129010, Москва, Протопоповский переулок. д.19/10

Телефон: (095) 232-99-66. Факс: (095) 956-47-00

<http://www.bdopen.ru> e-mail [info@open.ru](mailto:info@open.ru)

<b>Отдел по работе с клиентами</b>	<b>Тужилова Жанна</b> Начальник отдела	Тел.232-99-66 добавочный 165	<a href="mailto:zhanna@open.ru">zhanna@open.ru</a>
	<b>Горячева Анна</b> специалист	добавочный 169	<a href="mailto:Goryacheva@open.ru">Goryacheva@open.ru</a>
	<b>Кузовкина Ольга</b> специалист	добавочный 228	<a href="mailto:Kuzovkina@open.ru">Kuzovkina@open.ru</a>
<b>Отдел торговых операций</b>	<b>Григорий Аксенов</b> начальник отдела	Тел.232-99-66 добавочный 124	<a href="mailto:Agb@open.ru">Agb@open.ru</a>
	<b>Томилин Андрей</b> трейдер ММВБ	Тел. 777-34-87	<a href="mailto:Tomilin@open.ru">Tomilin@open.ru</a>
	<b>Гневко Дмитрий</b> трейдер ММВБ	Тел. 777-34-87	<a href="mailto:Dima@open.ru">Dima@open.ru</a>
	<b>Костюк Константин</b> трейдер срочный рынок ФОРТС	Тел. 745-86-57	<a href="mailto:Kostuk@open.ru">Kostuk@open.ru</a>
	<b>Калачев Владислав</b> котировки опционов по запросу	Тел. 232-99-66 добавочный 139	<a href="mailto:kvlad@open.ru">kvlad@open.ru</a>
<b>Аналитическое управление</b>	<b>Шехмамetyев Халиль</b> Начальник управления	добавочный 230	<a href="mailto:sha@open.ru">sha@open.ru</a>
	<b>Мильчакова Наталья</b> Начальник отдела фундаментального анализа	добавочный 210	<a href="mailto:n.milchakova@open.ru">n.milchakova@open.ru</a>
	<b>Афонин Александр</b> аналитик по облигациям	добавочный 173	<a href="mailto:afonin@open.ru">afonin@open.ru</a>
	<b>Пивень Валерий</b> аналитик по международным рынкам	добавочный 232	<a href="mailto:valerypiven@open.ru">valerypiven@open.ru</a>
	<b>Каленкович Алексей</b> аналитик по производным инструментам	добавочный 231	<a href="mailto:kalenkovich@open.ru">kalenkovich@open.ru</a>
	<b>Тищенко Кирилл</b> аналитик	Добавочный 127	<a href="mailto:tkv@open.ru">tkv@open.ru</a>

Информация, содержащаяся в данном обзоре, предназначена исключительно для сведения клиентов компании, при этом она носит сугубо информационный характер и не является предложением о покупке или продаже ценных бумаг. Несмотря на то, что сведения, представленные в данном обзоре, были отобраны тщательным образом, «Брокерский дом Открытие» не претендует на полноту и точность предоставленных данных. Кроме того, Компания не берет на себя обязательства регулярно обновлять информацию, которая содержится в обзоре или исправлять возможные неточности. /Аналитический отдел тел 232-9966, mail: [research@open.ru](mailto:research@open.ru).