

**Новости**

▪ ОАО "Российские железные дороги" (РЖД) планирует разместить 16 ноября два выпуска облигаций серий 06 и 07 на общую сумму 15 млрд. рублей, сообщил представитель компании. Представитель РЖД не уточнил, когда могут быть размещены остальные два выпуска облигаций общей стоимостью 20 млрд. рублей. РЖД планирует до конца года разместить облигации серии 04, 05, 06, 07 общим объемом 35 млрд. руб. Облигации будут размещаться четырьмя траншами: три транша по 10 млрд. рублей и один - на 5 млрд. рублей. Сроки погашения облигаций 4 серии - 1,5 года, 5 серии - 3 года, 6 серии - 5 лет, 7 серии - 7 лет.

▪ ООО "ЭйрЮнион" (управляющая компания альянса AiRUnion) планирует 15 ноября разместить на ФБ ММВБ облигации первой серии на 1,5 млрд. рублей. Ценные бумаги будут размещаться по открытой подписке. Облигации имеют 16 квартальных купонов, процентная ставка первого купона определяется путем проведения конкурса на ФБ ММВБ. Бумаги погашаются по номинальной стоимости, досрочное погашение не предусматривается.

▪ Международное рейтинговое агентство Standard & Poor's повысило рейтинги нескольких российских банков. В частности долгосрочный рейтинг Внешторгбанка повышен до "BBB-" с "BB+", краткосрочный - до "A-3" с "B", прогноз - "стабильный". Долгосрочный рейтинг Международного московского банка повышен до "BB" с "BB-", прогноз - "позитивный". Долгосрочный рейтинг БИН-банка повышен до "B-" с "CCC+", прогноз - "стабильный". Долгосрочный рейтинг Уральского банка реконструкции и развития повышен до "CCC+" с "CCC-", прогноз - "стабильный". Прогноз рейтингов банка "Петрокоммерц" изменен на "позитивный" со "стабильного", рейтинги "В/С" подтверждены. Данные рейтинговые решения обусловлены улучшением индивидуальных кредитных портфелей банков, подкрепленным ростом российской экономики.

**Корпоративные и муниципальные облигации**

В понедельник на рынке рублевых облигаций цены большинства бумаг снизились. Основным негативным фактором для рынка рублевых долговых бумаг стало значительное ослабление курса рубля по отношению к доллару США. Курс доллара США в понедельник вырос почти на 20 копеек вслед за укреплением американской валюты на Forex, в то время как евро снизился до уровня сентября 2003 года. Обстановка на рынке МБК в понедельник существенно не изменилась, и не оказала заметного влияния на долговой рынок. Остатки средств на корсчетах немного увеличились, в то время как ставки по кредитам остались на уровне предыдущего дня. Активность торгов на рынке рублевых облигаций снизилась по сравнению с предыдущим днем, торговый оборот составил 10 млрд. руб. против 14,4 млрд. руб. днем ранее. В ходе сегодняшних торгов цены на рынке рублевых облигаций, скорее всего, продолжат снижаться, причем это снижение коснется преимущественно бумаг первого эшелона, поскольку основной причиной для снижения станет ослабление рубля по отношению к доллару США.

**События рынка рублевых облигаций на ближайшие дни**

Дата	Выпуск	Событие
8	МИА 2	Выплата по 1-му купону Ставка купона: 9.5% годовых
9	Транснефтепрод. 1	Выплата по 5-му купону Ставка купона: 8.9% годовых
	Нортгаз-Финанс 1	Выплата по 4-му купону Ставка купона: 16% годовых
		Погашение облигаций
10	Искитимцемент 2	Размещение на ММВБ облигаций
	ОСТ Группа 2	Выплата по 1-му купону Ставка купона: 13.6% годовых

**Индекс корпоративных облигаций ММВБ (RCBI)**



**Ближайшие оферты и погашения**

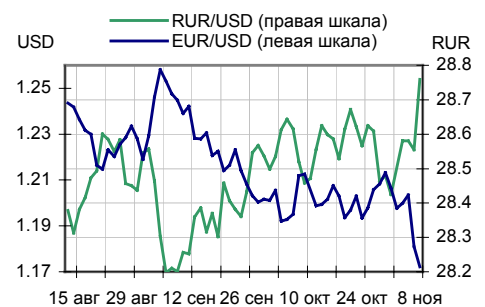
Бумага	Дох-ть	Цена	НКД	Дней до погашения/оферты
НортгазФин	9.63	100.10	77.15	8
Камаз-Фин	3.77	100.15	58.97	8
АМТЕЛ-1 об	11.15	100.05	57.53	14
Спурт 01об	8.56	100.10	23.27	14
Томск обл.	3.19	100.38	55.23	16
СМАРТС 01	15.70	100.10	81.87	17
ЮТэйр-Ф 01	8.74	100.20	57.70	21
Витязь1 об	0.60	101.00	34.52	21
РЕСТОРАНТС	11.11	100.52	29.73	29
ЕвразХолд1	3.79	100.75	51.71	32

Курсиве – наличие оферты.

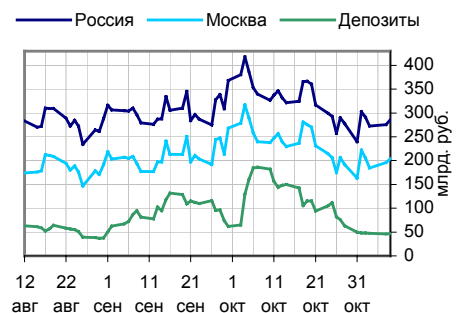
**Основные индикаторы**

	Значение	изм.
RUR/USD	28.7593	0.2049
RUR/EUR	33.9417	-0.4921
EUR/USD	1.1722	-0.0087
	изм. б.п.	
RCBI	102.18	-9
MIACR 1 день, %	4.01	65
Москва 39, YTM % год.	6.95	8
RUS30, YTM % год.	5.81	4
UST10, YTM % год.	4.63	0
<b>Остатки на к/с, млрд. руб.</b>		изм. %
по России	286.2	3.81
по Москве	204.2	4.24
Депозиты банков	46.9	2.18
<b>Объем торгов, млн. руб.</b>		
Биржа	894	-22.13
РПС	3 264	-59.36
РЕПО	5 834	11.42

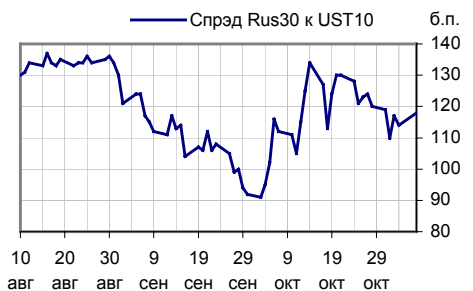
**Курсы валют**



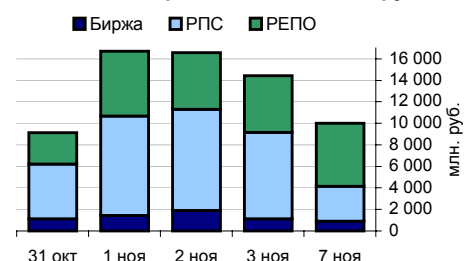
**Остатки на к/с, млрд. руб.**



**Спрэд Россия 30 и US Treasures 10**



**Объем торгов на ММВБ, млн. руб.**



## Ежедневный обзор рынка рублевых облигаций

### Корпоративные облигации

#### Лидеры роста/падения\*

	УТМ	Цена закр.	НКД	До погаш.	Оборот, руб.	Кол-во сделок	Измен. цены, %
АИЖК 2об	6.97	115	29.53	1 547	11 500	1	4.12
Балтимор01	11.01	92.5	1.81	302	18 500	2	2.77
НЛК 01	11.05	100.75	30.97	815	5 038	1	0.75
МегаФонФ01	6.02	103.12	47.89	212	2 062 400	1	0.56
Микоян-1об	8.14	104.49	18.49	315	180 187	5	0.44
ДальСвз1об	8.73	105.75	71.1	373	27 528 686	13	0.28
КамсДол 1	11.79	101.5	34.32	465	101 500	1	0.20
ВТБ - 4 об	5.88	99.92	7.06	1 228	9 992 000	2	0.17
СОКАвто 01	10.17	102.4	3.8	899	514 072	2	0.15
ЮСКК 01обл	13.96	100.25	47.95	967	33 400 293	1	0.10
ПАВА 01 об	15.53	99	18.73	951	990	1	-1.49
СвердлЭн-1	10.05	100.8	19.27	479	603 384	2	-1.18
ТНК5в1т-об	6.17	109	66.58	386	1 248 050	2	-1.09
Искитим-01	14.08	103.5	21.17	412	870 848	10	-0.96
ОМЗ - 4 об	7.58	105.25	26.16	1 207	727 293	5	-0.80
НовЧерем 2	11.12	100.4	5.27	897	5 025 025	2	-0.64
БВК-01 об	9.55	103	47.29	577	515 000	4	-0.58
СанИнтБрюФ	6.45	104.9	29.56	281	524 500	5	-0.57
АМТЕЛШИНП1	11.53	100.9	70.79	46	36 324	1	-0.54
МидлендКМ1	12.29	100.45	10.96	332	2 009	2	-0.45

#### Лидеры по обороту\*

	УТМ	Цена закр.	НКД	До погаш.	Оборот, руб.	Кол-во сделок	Измен. цены, %
СибТлк-4об	7.99	107.1	42.12	605	52 894 464	7	-0.02
ГАЗПРОМ А4	7.1	104.5	18.47	1 556	51 193 637	14	-0.38
ФСК ЕЭС-02	7.49	103.45	29.84	1 688	49 109 090	12	-0.19
ЮСКК 01обл	13.96	100.25	47.95	967	33 400 293	1	0.10
Аладушкин1	8.63	105	23.01	486	30 052 500	2	0.00
ДальСвз1об	8.73	105.75	71.1	373	27 528 686	13	0.28
ЮТК-01 об.	9.42	104	20.68	311	21 370 960	33	-0.20
ПИТ-Инв-02	8.1	105.25	16.4	1 232	17 895 000	5	-0.09
ТМК-02 обл	8.15	103.05	12.46	1 233	16 302 855	11	-0.10
ЮТК-03 об.	8.82	101.45	10.45	1 433	13 599 809	24	0.05

### Муниципальные облигации

#### Лидеры роста/падения\*

	УТМ	Цена закр.	НКД	До погаш.	Оборот, руб.	Кол-во сделок	Измен. цены, %
НижгорОбл1	3.54	108	1.62	359	162 000	1	3.15
Мос.обл.3в	5.4	109.5	23.81	650	25 933 634	14	0.55
ЛенОбл-3об	8.22	127.5	52.89	3 315	14 025	11	0.39
МГор27-об	4.12	111.9	19.73	408	1 119	1	0.36
Якут-10 об	7.79	110.4	15.78	953	331 200	1	0.36
Якут-06 об	7.71	108.39	22.19	1 648	41 300 230	18	0.36
ИркОбл-а01	7.39	103.6	23.2	622	2 900 100	2	0.10
НовсиОбл1	7.09	104.58	2.96	262	1 046	1	0.09
МГор31-об	5.56	106.65	21.65	559	38 028 765	3	0.06
НовсиОбл2	7.78	110.85	24.41	752	5 529 110	4	0.05
МГор39-об	6.95	111.2	29.86	3 178	22 245 170	6	-0.49
Мос.обл.4в	6.92	113	3.92	1 261	12 628 191	10	-0.44
Томск.об-1	6.53	103.35	33.53	262	5 115 825	1	-0.39
МГор38-об	6.89	113.8	36.71	1 875	1 138	1	-0.35
Волгогр 01	8.55	103.3	5.03	983	3 098 900	2	-0.24
МГор29-об	6.05	109.5	42.47	941	753 855	2	-0.23
Новсиб 3об	8.55	111.45	16.14	1345	25 678	2	-0.18
Башкорт4об	7.53	101.05	11.65	675	20 210	11	-0.15
МГор43-об	6.06	109.5	22.47	922	3 292	3	-0.14
НижгорОбл2	7.74	105.35	1.15	1091	4 317 330	8	-0.14

#### Лидеры по обороту\*

	УТМ	Цена закр.	НКД	До погаш.	Оборот, руб.	Кол-во сделок	Измен. цены, %
Якут-06 об	7.71	108.39	22.19	1648	41 300 230	18	0.36
МГор31-об	5.56	106.65	21.65	559	38 028 765	3	0.06
Мос.обл.5в	7.04	109.44	6.99	1604	32 385 906	12	-0.13
ЛенОбл-2об	7.89	125.95	55.66	1857	31 485 025	13	-0.04
Мос.обл.3в	5.4	109.5	23.81	650	25 933 634	14	0.55
МГор39-об	6.95	111.2	29.86	3178	22 245 170	6	-0.49
МГор35-об	5.02	103.03	13.7	223	15 454 500	1	-0.02
Мос.обл.4в	6.92	113	3.92	1261	12 628 191	10	-0.44
Казань02об	7.98	103	7.12	520	6 181 487	3	0.00
НовсибОбл2	7.78	110.85	24.41	752	5 529 110	4	0.05

\* - По итогам торгов на ММВБ

**Ежедневный обзор рынка рублевых облигаций**
**Итоги торгов корпоративными и региональными облигациями на ММВБ\* (7.11.2005)**

	Цена, % от номинала	НКД, руб.	Изм. цены, %	Доходность к погашению, % годовых	Объем торгов, руб.	Кол-во сделок	Погашение
<b>Телекоммуникации</b>							
ВымпКомФ-1	101.75	47.19	0	6.52	0	0	16.05.2006
СибТлк-3об	105.00	45.68	-0.1	7.1	7 708 380	10	14.07.2006
СЗТелекЗоб	103.00	16.98	0	8.05	0	0	24.02.2011
СМАРТС 03	99.99	13.13	-0.29	14.94	2 894 050	4	29.09.2009
Таттелеком	104.70	28.07	0	8.66	0	0	06.05.2007
УралСвзИн6	104.99	43.34	-0.12	7.02	11 542 100	3	18.07.2006
ЦентрТел-3	104.10	17.59	-0.05	7.48	115 463	2	15.09.2006
ЦентрТел-4	117.35	30.62	-0.38	8.59	5 846 172	2	21.08.2009
ЮТК-02 об.	100.75	29.26	-0.1	9.44	4 253 267	8	07.02.2007
ЮТК-03 об.	101.40	10.45	0.05	8.82	13 599 809	24	10.10.2009
<b>Банки</b>							
АК БАРС-01	100.40	7.96	0	8.27	0	0	05.04.2006
ВТБ - 3об.	103.00	63.67	0	3.49	0	0	22.02.2006
Зенит 1обл	100.55	10.71	0	7.07	0	0	24.03.2007
ПРББ-4	100.59	19.15	-0.19	7.56	6 040 660	7	09.12.2005
РОСБАНК-1	102.35	21.54	0	7.4	0	0	15.02.2009
РусСтанд-2	104.30	55.77	-0.24	7.12	2 080 500	2	14.06.2006
РусСтанд-3	100.75	17.26	0	7.52	0	0	22.08.2007
ТатфондБ 2	100.89	3.86	-0.19	10.41	1 107 950	4	26.04.2006
ХКФ Банк-2	100.25	40.52	0	8.15	0	0	11.05.2010
<b>Добывающие</b>							
ГАЗПРОМ А3	102.35	22.89	-0.01	6.14	307 020	1	18.01.2007
ГАЗПРОМ А5	102.30	5.61	-0.24	6.53	5 995 459	3	09.10.2007
ГАЗПРОМ А6	100.25	16.76	-0.4	7.11	1 997 003	2	06.08.2009
Лукойл2обл	101.80	33.17	-0.29	6.93	5 087 034	3	17.11.2009
НГК ИТЕРА	100.40	56.59	0	8.44	0	0	07.12.2007
НортгазФин	100.10	78.90	0	0	0	0	09.11.2005
Татнефть-3	103.50	42.41	0	6.46	0	0	01.07.2006
ТНК5в1т-об	110.20	66.58	-1.09	6.17	1 248 050	2	28.11.2006
<b>Легкая промышленность</b>							
Балтимор01	90.01	1.81	2.77	11.01	18 500	2	05.09.2006
ВБД ПП 1об	102.22	8.31	0	0	0	0	11.04.2006
КрВост-Инв	103.35	23.32	0	8.89	0	0	25.02.2007
ОГО-агро-1	100.95	7.22	0	13.67	1 522 537	7	22.04.2007
РусТекстил	105.65	28.33	-0.15	12.07	10 305 320	3	12.09.2006
СанИнтБрюф	105.50	29.56	-0.57	6.45	524 500	5	15.08.2006
<b>Металлургия</b>							
Мечел ТД-1	102.75	46.03	0	7.13	0	0	12.06.2009
МечелСГ1об	101.75	48.32	-0.34	8.16	1 014	1	22.11.2007
ОМК 1 об	103.00	38.06	0	8.05	0	0	12.06.2008
РусАлФ-2в	100.95	37.48	0.05	7.43	1 010	1	20.05.2007
ТЧМ 02обл.	101.15	47.62	0	8.64	0	0	02.12.2007
ЧТПЗ 01об	102.70	35.92	-0.29	8.63	5 632 500	2	16.06.2010
<b>Машиностроение</b>							
АВТОВАЗ об	101.65	20.67	0	7.94	9 339 451	10	13.08.2008
ГТ-ТЭЦ 2об	102.05	46.92	-0.15	9.46	5 479 258	29	22.06.2006
ИжАвто-01	100.05	15.83	-0.1	11	4 485 810	7	14.03.2007
МиГ-Ф обл.	100.50	66.63	-0.15	11.54	1 047 139	30	03.06.2009
ОМЗ - 4 об	106.10	26.16	-0.8	7.58	727 293	5	26.02.2009
<b>Энергетика</b>							
Башкирэн2в	101.50	19.26	0	8.4	0	0	22.02.2007
Ленэнерго01	101.70	5.05	-0.21	9.33	6 091 416	5	19.04.2007
СвердлЭн-1	102.00	19.27	-1.18	10.05	603 384	2	01.03.2007
ФСК ЕЭС-01	104.15	33.51	0.05	6.74	5 209 700	2	18.12.2007
<b>Муниципальные</b>							
КОМИ 7в об	109.00	55.23	0	8.11	0	0	22.11.2013
ЛенОбл-3об	127.01	52.89	0.39	8.22	14 025	11	05.12.2014
МГор28-об	101.60	17.67	0	2.78	0	0	25.12.2005
МГор39-об	111.75	29.86	-0.49	6.95	22 245 170	6	21.07.2014
Мос.обл.4в	113.50	3.92	-0.44	6.92	12 628 191	10	21.04.2009
Мос.обл.5в	109.58	6.99	-0.13	7.04	32 385 906	12	30.03.2010
НижгорОбл1	104.70	1.62	3.15	3.54	162 000	1	01.11.2006
Новсиб 2об	105.20	22.08	0	7.23	0	0	07.12.2006
НовсибОбл2	110.80	24.41	0.05	7.78	5 529 110	4	29.11.2007
ЯрОбл-03	103.80	59.25	0	6.63	0	0	17.11.2006

\* - наиболее ликвидными выпусками.

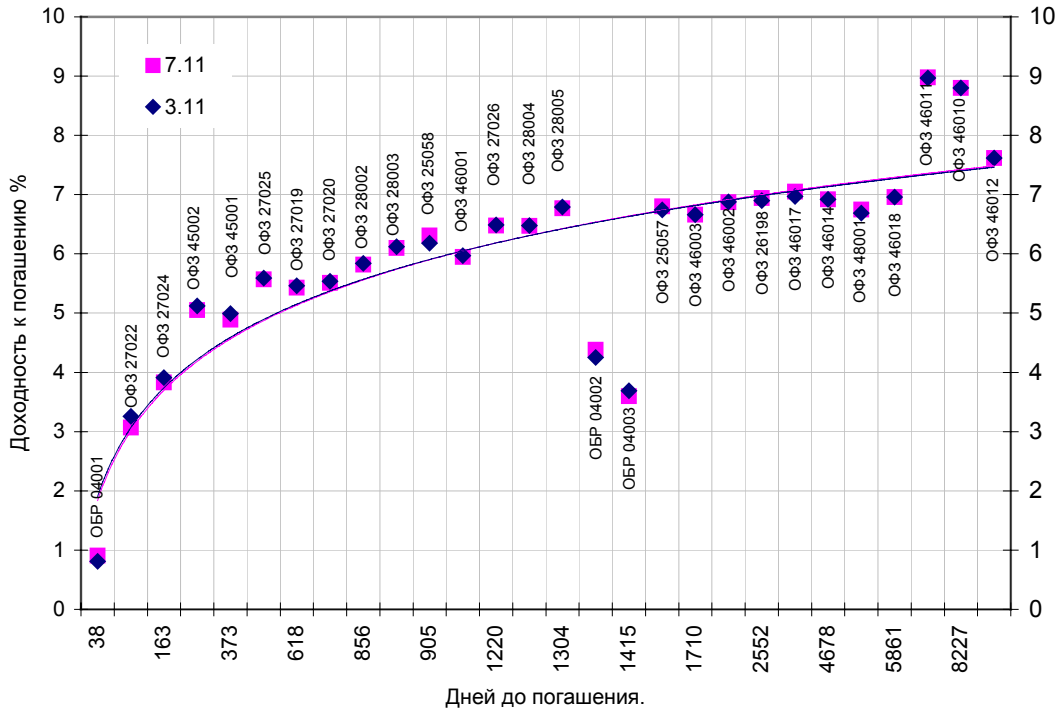
## Ежедневный обзор рынка рублевых облигаций

### Государственные облигации

На рынке ОФЗ цены снизились на фоне очень низкой активности участников торгов. В первую очередь это было связано с негативной ситуацией на валютном рынке. По итогам прошедшей недели курс рубля к доллару США снизился, в результате укрепления американской валюты по отношению к евро после публикации данных по американской экономике. В то же время ситуация с рублевой ликвидностью изменилась незначительно по сравнению с последним рабочим днем прошлой недели. Общий объем торгов составил 211,266 млн. рублей, что является очень низким показателем. Средневзвешенная ставка рынка ОФЗ-АД и ОФЗ-ФД увеличилась на 1 базисный пункт - до 6,59% годовых. В ближайшие дни снижение котировок рублевых гособлигаций может продолжиться в связи с понижением курса рубля к доллару США и ростом доходности суверенных еврооблигаций.

Выпуск	Цена последн. сделки, % от. ном.	Изм-е цены, %	Доходн., % год	Дата погашения	Дней до погашения	Кол-во сделок	Оборот, руб.	НКД, руб.	Размер купона, руб.	Дата выпл. куп., ггггммдд
ОБР 04001	0.00	0.00	0.91	15.12.2005	38	0	0	0	0	0
ОБР 04002	0.00	0.00	4.38	23.06.2009	1324	0	0	0	0	0
ОБР 04003	99.63	0.05	3.60	22.09.2009	1415	4	51 516 911	0	0	0
ОФЗ 25053	0.00	0.00	4732.94	21.11.2005	14	0	0	19.18	19.95	20051121
ОФЗ 25057	102.80	-0.19	6.80	20.01.2010	1535	1	10 280	2.43	18.45	20060125
ОФЗ 25058	100.30	-0.30	6.31	30.04.2008	905	9	121 444 144	0.86	15.71	20060201
ОФЗ 26175	0.00	0.00	0.00	20.11.2006	378	0	0	19.18	19.95	20051121
ОФЗ 26176	0.00	0.00	0.00	20.11.2007	743	0	0	19.13	19.95	20051122
ОФЗ 26177	0.00	0.00	0.00	20.11.2008	1109	0	0	19.02	19.95	20051124
ОФЗ 26178	0.00	0.00	0.00	20.11.2009	1474	0	0	18.96	19.95	20051125
ОФЗ 26198	94.95	-0.21	6.94	02.11.2012	2552	1	2 136 375	0.49	60	20061104
ОФЗ 27019	0.00	0.00	5.43	18.07.2007	618	0	0	30.14	49.86	20060118
ОФЗ 27020	0.00	0.00	5.51	08.08.2007	639	0	0	24.38	49.86	20060208
ОФЗ 27022	0.00	0.00	3.07	15.02.2006	100	0	0	17.98	19.95	20051116
ОФЗ 27024	0.00	0.00	3.83	19.04.2006	163	0	0	3.64	17.45	20060118
ОФЗ 27025	0.00	0.00	5.57	13.06.2007	583	0	0	11.1	18.7	20051214
ОФЗ 27026	0.00	0.00	6.48	11.03.2009	1220	0	0	11.84	19.95	20051214
ОФЗ 28002	0.00	0.00	5.82	12.03.2008	856	0	0	14.79	49.86	20060315
ОФЗ 28003	0.00	0.00	6.10	16.04.2008	891	0	0	5.21	49.86	20060419
ОФЗ 28004	0.00	0.00	6.47	13.05.2009	1283	0	0	56.88	59.84	20051116
ОФЗ 28005	0.00	0.00	6.77	03.06.2009	1304	0	0	49.98	59.84	20051207
ОФЗ 45001	0.00	0.00	4.89	15.11.2006	373	0	0	16.85	18.7	20051116
ОФЗ 45002	0.00	0.00	5.05	02.08.2006	268	0	0	7.89	14.96	20060201
ОФЗ 46001	0.00	0.00	5.95	10.09.2008	1038	0	0	14.79	24.93	20051214
ОФЗ 46002	0.00	0.00	6.87	08.08.2012	2466	0	0	22.46	49.86	20060215
ОФЗ 46003	112.40	-0.04	6.66	14.07.2010	1710	1	44 960	30.14	49.86	20060118
ОФЗ 46010	0.00	0.00	8.80	17.05.2028	8227	0	0	0	0	20060614
ОФЗ 46011	0.00	0.00	8.98	20.08.2025	7226	0	0	0	0	20060913
ОФЗ 46012	0.00	0.00	7.62	05.09.2029	8703	0	0	1.1	12.08	20061004
ОФЗ 46014	109.30	0.00	6.92	29.08.2018	4678	1	391 294	14.79	49.86	20060315
ОФЗ 46017	104.95	-0.57	7.05	03.08.2016	3922	9	86 441 250	21.34	23.68	20051116
ОФЗ 46018	110.35	0.00	6.96	24.11.2021	5861	1	110 350	14.05	23.68	20051214
ОФЗ 48001	109.50	-0.45	6.75	31.10.2018	4741	1	687 660	96.98	99.45	20051116

Кривая доходности государственных облигаций



## Контактная информация

«Брокерский дом Открытие»,  
105066 Москва, ул. Александра Лукьянова д. 3.  
Телефон: (095) 232-99-66  
Факс: (095) 956-47-00  
[www.open.ru](http://www.open.ru)  
[info@open.ru](mailto:info@open.ru)

Отдел по работе с клиентами	<b>Ерванд Саркисян</b> Начальник отдела	Тел.232-99-66 добавочный 117	<a href="mailto:ervand@open.ru">ervand@open.ru</a>
	<b>Жиленко Екатерина</b> открытие счетов. услуги на биржевом и внебиржевом рынке	добавочный 123	<a href="mailto:katya@open.ru">katya@open.ru</a>
Отдел продаж	<b>Тужилова Жанна</b> специалист отдела продаж	добавочный 165	<a href="mailto:zhanna@open.ru">zhanna@open.ru</a>
Отдел торговых операций	<b>Григорий Аксенов</b> начальник отдела	777-34-87	<a href="mailto:Agb@open.ru">Agb@open.ru</a>
	<b>Дмитрий Гневко</b> трейдер	добавочный 111. 133	<a href="mailto:Dimich@open.ru">Dimich@open.ru</a>
	<b>Александр Шагун</b> трейдер	добавочный 106	<a href="mailto:shalex@open.ru">shalex@open.ru</a>
	<b>Иван Комаров</b> трейдер	добавочный 155. 126	<a href="mailto:Komarov@open.ru">Komarov@open.ru</a>
Аналитический отдел	<b>Владислав Калачев</b> трейдер	777-34-88	<a href="mailto:kvlad@open.ru">kvlad@open.ru</a>
	<b>Шехмаматьев Халиль</b> Начальник отдела	добавочный 230	<a href="mailto:sha@open.ru">sha@open.ru</a>
	<b>Афонин Александр</b> аналитик по облигациям	добавочный 173	<a href="mailto:afonin@open.ru">afonin@open.ru</a>
	<b>Каленкович Алексей</b> аналитик по производным	добавочный 232	<a href="mailto:kalenkovich@open.ru">kalenkovich@open.ru</a>

Информация, содержащаяся в данном обзоре, предназначена исключительно для сведения клиентов компании, при этом она носит сугубо информационный характер и не является предложением о покупке или продаже ценных бумаг. Несмотря на то, что сведения, представленные в данном обзоре, были отобраны тщательным образом, «Брокерский дом Открытие» не претендует на полноту и точность предоставленных данных. Кроме того, Компания не берет на себя обязательства регулярно обновлять информацию, которая содержится в обзоре или исправлять возможные неточности. /Аналитический отдел тел 232-9966, mail: [research@open.ru](mailto:research@open.ru).