

Новости

- Ставка 1-го купона облигаций ЗАО "Марта Финанс" 2-й серии на 1 млрд. рублей в ходе аукциона по размещению на ФБ ММВБ была определена в размере 11,75% годовых. Бумаги имеют 8 полугодовых купонов, срок обращения бумаг - 4 года. Ставки 2-3-го купонов приравнены к величине первого. Остальные купоны будут определены эмитентом позже.
- Ставка 1-го купона облигаций ООО "Санвэй-Груп" (г. Кингисепп, Ленинградская область) 1-й серии на 1 млрд. рублей в ходе аукциона по размещению на ФБ ММВБ составила 11,66% годовых. Облигации имеют 6 полугодовых купонов. Ставки второго и третьего купонов приравнены к величине первого. Остальные купоны будут определены эмитентом позже. Дата погашения облигационного займа - 3 декабря 2008 года.
- Ставка 1-го купона облигаций ООО КБ "Москоммерцбанк" 1-й серии объемом 1 млрд. рублей в ходе аукциона по размещению на ФБ ММВБ была определена в размере 9,76% годовых. Срок обращения бумаг - 3 года. Облигации банка имеют 6 полугодовых купонов. Ставка 2-го купона приравнена к величине первого. Остальные купоны будут определены эмитентом позже. Дата погашения облигационного займа - 10 декабря 2008 года.
- Совет директоров ЗАО "Локо-банк" установил ставку 4-го купона облигаций 2-й серии на уровне 12,5% годовых. Величина выплат на одну бумагу номиналом 1 тыс. рублей по 4-му купону будет равна 28,99 рубля. Общий размер выплат в счет погашения данного купона составит 14,495 млн. рублей.

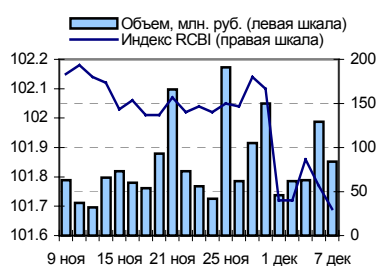
Корпоративные и муниципальные облигации

В среду на рынке рублевых облигаций цены большинства выпусков снижались. Негативное влияние на цены долговых бумаг оказывала напряженная обстановка на рынке межбанковских кредитов, где ставки по итогам дня остались на достаточно высоком уровне за счет проведения выплат в ФОР. Ослабление курса рубля по отношению к доллару США также не способствовало повышению спроса на рублевые бумаги и росту рублевой ликвидности в банковской системе. Проводившиеся размещения корпоративных облигаций и одного выпуска ОФЗ на общую сумму 6 млрд. руб. отвлекло часть средств со вторичного рынка. Активность торгов на рынке рублевых облигаций по сравнению с предыдущим днем практически не изменилась, торговый оборот составил 9,8 млрд. руб. против 10,2 млрд. руб. днем ранее. Цены рублевых облигаций в ходе сегодняшних торгов существенно не изменятся. Стабильная обстановка на валютном рынке будет благоприятно влиять на рублевые бумаги, однако сохраняющийся дефицит рублевой ликвидности и высокие ставки по межбанковским кредитам будут сдерживать рост цен.

События рынка рублевых облигаций на ближайшие дни

Дата	Выпуск	Событие
8	Адамант-Финанс 1	Выплата по 1-му купону Ставка купона: 14.1% годовых
	ОМК 1	Выплата по 1-му купону Ставка купона: 9.2% годовых
	Байкалвестком 1	Выплата по 3-му купону Ставка купона: 11.43% годовых
	Красноярский Край 25001	Выплата по 8-му купону Ставка купона: 10.3% годовых
	АЦБК-Инвест 1	Выплата по 9-му купону Ставка купона: 13.5% годовых
	ХМАО 24004	Выплата по 6-му купону Ставка купона: 15% годовых
	Хлебозавод №28	Погашение облигаций
	Иркутская обл. 31002	Выплата по 4-му купону Ставка купона: 16% годовых
		Размещение на ММВБ облигаций

Индекс корпоративных облигаций ММВБ (RCBI)



Ближайшие оферты и погашения

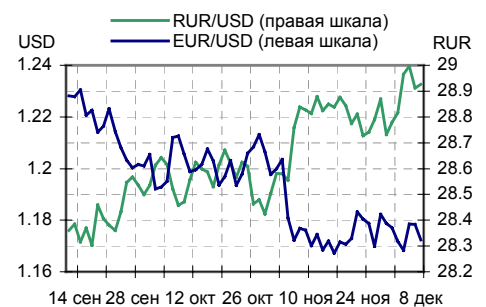
Бумага	Доход-ть	Цена	НКД	Дней до погашения/оферты
КраснЯрКр	1.07	100.05	25.40	2
КуйбАзот-1	8.78	100.01	20.22	9
Белгор2002	17.00	100.10	40.08	14
АМТЕЛШИНП1	10.87	100.36	85.89	17
МГор28-об	2.08	100.67	29.59	19
СМАРТС 02	11.96	99.90	44.66	20
СалютЭнерг	10.02	100.22	61.75	21
УБРиР-ф 01	9.24	100.25	52.40	29
ЛОКОБанк 2	12.24	100.10	18.16	40
МЕЧЕЛ -1об	25.74	97.50	24.16	56

Курсив – наличие оферты.

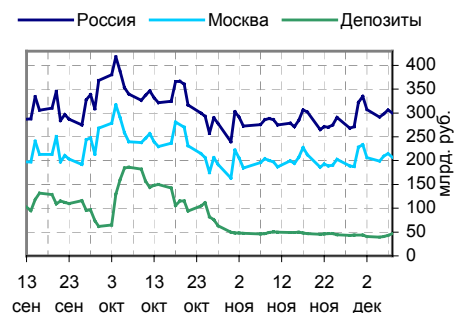
Основные индикаторы

	Значение	изм.
RUR/USD	28.9261	0.0138
RUR/EUR	33.9997	-0.0619
EUR/USD	1.1724	-0.0059
	изм. б.п.	
RCBI	101.69	-8
MIACR 1 день, %	5.38	-22
Москва 39, YTM % год.	6.88	3
RUS30, YTM % год.	5.65	3
UST10, YTM % год.	4.52	2
Остатки на к/с, млрд. руб.	изм. %	
по России	300	-2.06
по Москве	207.3	-3.36
Депозиты банков	46.5	7.39
Объем торгов, млн. руб.		
Биржа	827	-20.17
РПС	2 844	6.76
РЕПО	6 126	-7.01

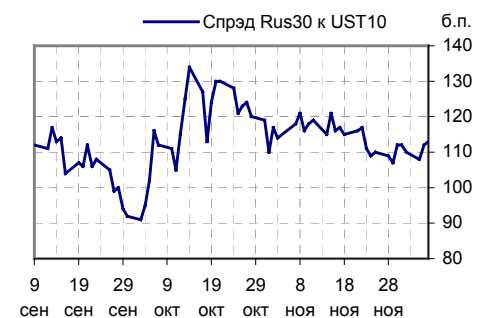
Курсы валют



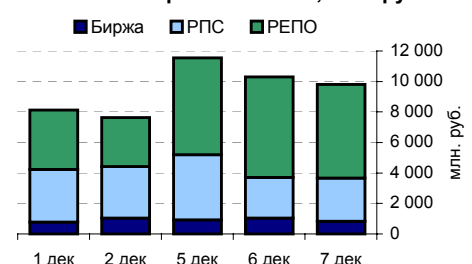
Остатки на к/с, млрд. руб.



Спрэд Россия 30 и US Treasures 10



Объем торгов на ММВБ, млн. руб.



Ежедневный обзор рынка рублевых облигаций

Корпоративные облигации

Лидеры роста/падения*

	УТМ	Цена закр.	НКД	До погаш.	Оборот, руб.	Кол-во сделок	Измен. цены, %
Полиметал1	-1	108	36.33	104	594 000	1	5.37
СатурнИн-1	8.48	104.18	50.96	241	2 042	2	4.18
МГТС-04 об	4.73	101.99	11.51	1 232	130 547	1	4.07
УралСвзИн4	8.03	103.65	9.31	694	416 678	4	0.63
КристалФ-1	10.04	102.35	38.79	428	6 038 650	3	0.39
ВолТел43об	6.46	101.37	5.7	76	414 314	5	0.31
РЕСТОРАНС2	10.86	99	17.26	938	990 000	11	0.30
ДжэйЭфСи 2	9.13	103.79	0.36	727	15 783 388	11	0.28
НСММЗ-1 об	8.95	101.45	5.3	894	1 015 518	2	0.25
Слвстстекло	9.46	104.74	22.56	839	6 285 900	2	0.23
	УТМ	Цена закр.	НКД	До погаш.	Оборот, руб.	Кол-во сделок	Измен. цены, %
НОМОС 6в	8.44	102.7	30.49	617	596 333	3	-2.84
Искитим-01	15.52	102	34.98	382	78 540	1	-1.91
Вагонмаш 1	12.7	102.5	61.77	925	644 022	8	-1.43
ЕПК-1	10.25	99.01	14.86	1 030	5 037 481	5	-1.03
Разгуляй-1	14.25	100.1	1.15	180	330 565	3	-0.99
ЦУН 01 обл	14.78	100.4	17.41	1 597	2 006	2	-0.99
Мартафин 1	12.55	105.5	5.29	897	7 872 704	11	-0.71
ИжАвто-01	11.87	99	24.62	462	12 410 017	18	-0.65
МаирИнв-01	12.06	100.9	21.57	482	3 547 658	8	-0.59
СМАРТС 02	24.73	99.32	44.93	566	415 284	6	-0.58

Лидеры по обороту*

	УТМ	Цена закр.	НКД	До погаш.	Оборот, руб.	Кол-во сделок	Измен. цены, %
АИЖК 1об	7.27	110.2	1808.22	1 090	123 442 500	6	-0.54
Ленэнерг01	9.99	100.6	13.48	498	89 004 160	25	-0.10
ЦентрТел-4	-1	116.4	41.97	1 353	61 939 800	6	-0.07
ГАЗПРОМ А4	7.09	104.45	25.22	1 526	19 511 260	1	-0.05
СибТлк-4об	8.31	106.3	52.4	575	19 382 411	5	-0.56
ИРКУТ-03об	8.95	99.9	18.2	1 744	18 971 300	6	0.20
ДжэйЭфСи 2	9.13	103.79	0.36	727	15 783 388	11	0.28
НГК ИТЕРА	9.99	100	0	730	14 150 000	9	-0.15
МедведьФ 1	13.65	100.7	0	1 729	14 016 566	7	-0.25
МКШВ-01	13.06	102	16.06	508	13 415 819	5	0.10

Муниципальные облигации

Лидеры роста/падения*

	УТМ	Цена закр.	НКД	До погаш.	Оборот, руб.	Кол-во сделок	Измен. цены, %
Мос.обл.3в	3.39	112.5	32.85	620	74 250	1	4.65
Белгор2003	7.13	114.9	15.49	874	499 815	1	1.06
МГор37-об	4.11	104.63	20.55	290	8 021 675	7	0.70
Брянск	8.5	104.5	21.48	308	188 100	1	0.48
ВолгогрОб1	8.11	109.5	69.46	1 653	11 793 445	7	0.39
Хабаровск6	7.91	100.95	3.21	1 448	2 019 000	1	0.30
БелгОб 3об	8.12	102	4.82	1 799	15 420 059	7	0.20
КрасЯрск04	6.93	104.9	14.38	324	41 960	1	0.19
Якут-05 об	7.33	101.95	11.84	500	367 020	3	0.15
ЯрОбл-03	7.28	104.35	4.6	345	701 232	6	0.14
	УТМ	Цена закр.	НКД	До погаш.	Оборот, руб.	Кол-во сделок	Измен. цены, %
Хабаровск5	7.56	102.42	18.99	302	70 664	2	-8.55
Томск.об-1	10.07	100.81	43.4	232	136 094	1	-4.90
Уфа-2004об	10.28	100	0.27	909	1 000	1	-4.90
КОМИ 7в об	8.5	106.6	4.6	2 907	111 930	1	-2.20
МГор27-об	5.51	109.6	32.06	378	109 600	10	-1.17
МГор40-об	5.9	107.5	11.51	688	599 030	5	-0.46
КОМИ 6в об	7.98	118.5	20.71	1772	177 250	2	-0.42
ЛенОбл-3об	8.12	128	63.99	3285	1 538 560	2	-0.39
ИркОбл-а02	7.44	102	0.16	274	1 224 000	1	-0.39
УФА-2003-1	8.11	101.2	38.74	223	3 341 624	1	-0.29

Лидеры по обороту*

	УТМ	Цена закр.	НКД	До погаш.	Оборот, руб.	Кол-во сделок	Измен. цены, %
Мос.обл.5в	7.01	109.36	13.15	1574	17 118 812	4	-0.07
Мос.обл.4в	6.96	112.61	12.96	1231	15 477 837	9	-0.08
БелгОб 3об	8.12	102	4.82	1799	15 420 059	7	0.20
КОМИ 8в об	8.26	97.15	0.49	3648	14 179 596	18	-0.26
ВолгогрОб1	8.11	109.5	69.46	1653	11 793 445	7	0.39
МГор37-об	4.11	104.63	20.55	290	8 021 675	7	0.70
Новсиб 3об	8.69	111.35	20.21	1315	6 681 200	2	-0.22
МГор36-об	6.12	110.85	47.67	1105	5 544 658	3	-0.08
ТверОбл об	7.43	108.9	6.02	351	4 833 525	13	-0.09
МГор39-об	6.88	111.5	38.08	3148	4 195 658	4	-0.18

* - По итогам торгов на ММВБ

Ежедневный обзор рынка рублевых облигаций
Итоги торгов корпоративными и региональными облигациями на ММВБ* (7.12.2005)

	Цена, % от номинала	НКД, руб.	Изм. цены, %	Доходность к погашению, % годовых	Объем торгов, руб.	Кол-во сделок	Погашение
Телекоммуникации							
ВымпКомФ-1	101.20	5.97	0	7.17	0	0	16.05.2006
СибТлк-3об	104.10	57.60	0	7.49	0	0	14.07.2006
СЗТелекЗоб	103.20	1.52	-0.24	8.02	2 061	2	24.02.2011
СМАРТС 03	101.00	24.72	-0.3	13.54	211 470	1	29.09.2009
Таттелеком	104.00	8.49	0	9.01	0	0	06.05.2007
УралСвзИн6	104.04	55.05	-0.04	7.53	1 841 457	6	18.07.2006
ЦентрТел-3	103.46	27.75	0.03	7.72	10 709 934	6	15.09.2006
ЦентрТел-4	116.48	41.97	-0.07	-1	61 939 800	6	21.08.2009
ЮТК-02 об.	100.24	39.12	0.04	10.38	934 783	7	07.02.2007
ЮТК-03 об.	100.71	20.56	0.1	9.91	2 309 470	5	10.10.2009
Банки							
АК БАРС-01	101.40	15.19	0	-1	0	0	05.04.2006
ВТБ - 3об.	101.50	75.18	-0.07	6.8	101 430	1	22.02.2006
Зенит 1обл	100.29	17.70	0	7.55	0	0	24.03.2007
ПРББ-4	100.10	29.05	0	0	0	0	09.12.2005
РОСБАНК-1	102.35	29.14	-0.07	7.33	2 045 600	1	15.02.2009
РусСтанд-2	103.60	67.31	0	6.95	0	0	14.06.2006
РусСтанд-3	100.65	24.16	0	7.55	0	0	22.08.2007
ТатфондБ 2	100.45	13.52	0	10.73	6 838 682	11	26.04.2006
ХКФ Банк-2	100.05	5.12	0	8.53	52 026	2	11.05.2010
Добывающие							
ГАЗПРОМ А3	101.95	29.33	-0.05	6.41	510 521	2	18.01.2007
ГАЗПРОМ А5	102.00	11.63	0	6.51	0	0	09.10.2007
ГАЗПРОМ А6	99.95	22.28	-0.05	7.1	71 157 825	6	06.08.2009
Лукойл2обл	101.45	2.78	-0.05	6.96	507 000	1	17.11.2009
НГК ИТЕРА	100.15	67.32	0	0	0	0	07.12.2007
Татнефть-3	103.00	51.95	0	6.61	0	0	01.07.2006
ТНК5в1т-об	109.14	3.29	-0.13	5.5	2 568 492	3	28.11.2006
Легкая промышленность							
Балтимор01	92.00	0.11	0	12.99	0	0	05.09.2006
ВБД ПП 1об	101.30	17.55	-0.3	0	1 497 010	3	11.04.2006
КрВост-Инв	102.20	32.77	-0.13	9.86	102 070	1	25.02.2007
ОГО-агро-1	100.82	19.96	-0.03	13.55	1 647 676	11	22.04.2007
РусТекстиль	104.72	43.78	-0.4	13.02	9 938 738	27	12.09.2006
СанИнТБрюФ	104.20	40.25	-0.29	7.17	5 715 500	2	15.08.2006
Металлургия							
Мечел ТД-1	101.90	55.69	0	8.12	5 604 510	7	12.06.2009
МечелСГ1об	101.45	3.81	-0.2	8.03	1 012 500	1	22.11.2007
ОМК 1 об	102.05	45.62	0	8.45	0	0	12.06.2008
РусАлФ-2в	100.65	3.73	0.05	7.62	503 500	10	20.05.2007
ТЧМ 02обл.	100.95	1.51	0	9.15	0	0	02.12.2007
ЧТПЗ 01об	101.84	43.73	-0.32	9.01	12 923 166	8	16.06.2010
Машиностроение							
АВТОВАЗ об	101.26	28.23	-0.01	8.22	10 248 408	15	13.08.2008
ГТ-ТЭЦ 2об	101.55	57.19	-0.17	10.03	2 718 507	3	22.06.2006
ИжАвто-01	99.65	24.62	-0.65	11.87	12 410 017	18	14.03.2007
МиГ-Ф обл.	99.92	0.00	-0.12	10.93	273 995	3	03.06.2009
ОМЗ - 4 об	105.78	37.87	0	6.11	0	0	26.02.2009
Энергетика							
Башкирэн2в	101.90	27.07	0	7.96	2 019	2	22.02.2007
Ленэнерг01	100.70	13.48	-0.1	9.99	89 004 160	25	19.04.2007
СвердлЭн-1	101.10	27.90	0	9.73	0	0	01.03.2007
ФСК ЕЭС-01	103.60	40.75	-0.07	7.02	103 530	10	18.12.2007
Муниципальные							
КОМИ 7в об	109.00	4.60	-2.2	8.5	111 930	1	22.11.2013
ЛенОбл-3об	128.50	63.99	-0.39	8.12	1 538 560	2	05.12.2014
МГор28-об	100.67	30.00	-0.03	1.97	5 032	1	25.12.2005
МГор39-об	111.70	38.08	-0.18	6.88	4 195 658	4	21.07.2014
Мос.обл.4в	112.70	12.96	-0.08	6.96	15 477 837	9	21.04.2009
Мос.обл.5в	109.44	13.15	-0.07	7.01	17 118 812	4	30.03.2010
НижгорОбл1	108.00	11.32	0	2.81	1 268 230	6	01.11.2006
Новсиб 2об	104.40	0.33	0.1	7.5	2 151 530	19	07.12.2006
НовсибОбл2	110.30	2.19	-0.09	7.92	2 265 673	3	29.11.2007
ЯрОбл-03	104.20	4.60	0.14	7.28	701 232	6	17.11.2006

* - наиболее ликвидными выпусками.

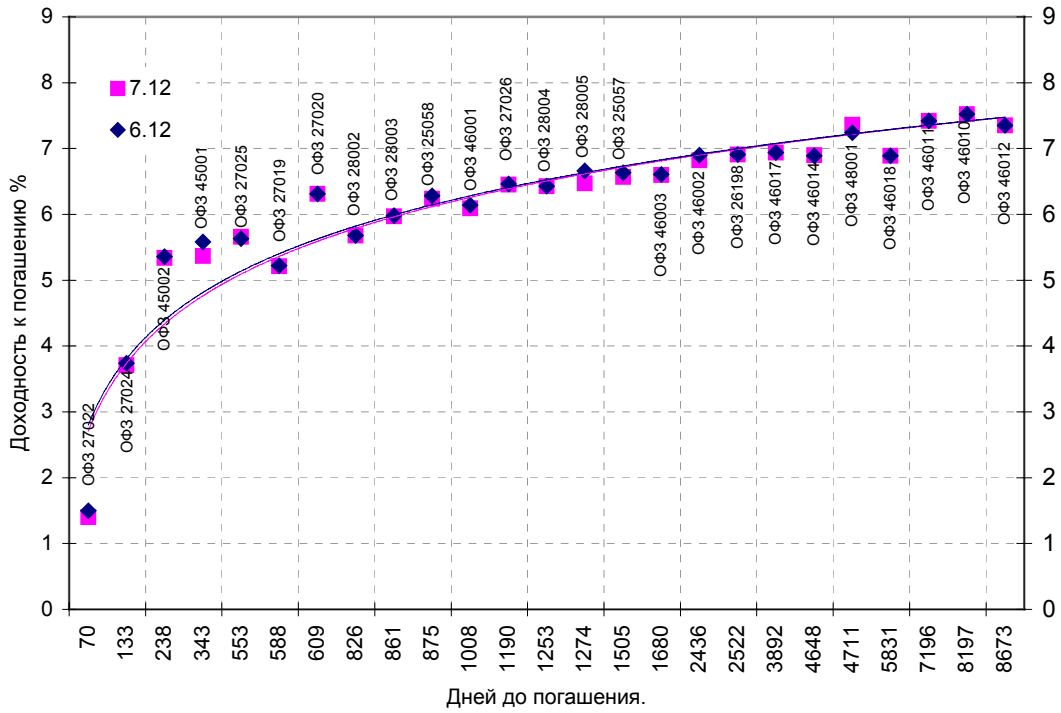
Ежедневный обзор рынка рублевых облигаций

Государственные облигации

Цены ОФЗ в среду выросли на фоне роста торговых оборотов, объем сделок на рынке ОФЗ составил 995,54 млн. рублей. Котировки ОФЗ повышались несмотря на давление со стороны первичных размещений: в корпоративном секторе были предложены облигации на 3 млрд. руб., также Минфин проводил размещение ОФЗ серии 48001 на 3 млрд. руб. Обстановка на денежном рынке также не способствовала росту цен, в связи с проведением отчислений в ФОР произошел отток свободных денежных средств из банковской системы. Также негативным фактором стало ослабление рубля по отношению к доллару США. Однако эти факторы не смогли сдержать рост котировок рублевых гособлигаций. Существенную поддержку рынку оказало погашение шестого купона ОФЗ серии 28005 на 540,232 млн. рублей, средства от которого, скорее всего, были реинвестированы в государственные долговые инструменты, а также состоявшийся в среду аукцион по продаже ОФЗ-АД 48001. Средневзвешенная цена ОФЗ-АД 48001 составила на аукционе 104,4630% от номинала, что соответствует доходности 7,39% годовых. Было продано бумаг на общую сумму 1 млрд. 246,075 млн. рублей по номиналу при объеме предложения в 3 млрд. рублей и спросе в 2 млрд. 352,827 млн. рублей по номиналу. Кроме того, положительным фактором для рынка стало улучшение ситуации на рынке еврооблигаций.

Выпуск	Цена последн. сделки, % от. ном.	Изм-е цены, %	Доходн., % год	Дата погашения	Дней до погашения	Кол-во сделок	Оборот, руб.	НКД, руб.	Размер купона, руб.	Дата выпл. куп., ггггммдд
ОБР 04001	0.00	0.00	14.63	15.12.2005	8	0	0	0	0	0
ОБР 04002	98.79	0.01	4.55	23.06.2009	1294	2	98 793 176	0	0	0
ОБР 04003	0.00	0.00	3.88	22.09.2009	1385	0	0	0	0	0
ОФЗ 25057	103.53	0.17	6.57	20.01.2010	1505	10	232 928 764	8.52	18.45	20060125
ОФЗ 25058	100.45	0.09	6.24	30.04.2008	875	19	554 927 965	6.04	15.71	20060201
ОФЗ 26175	0.00	0.00	0.00	20.11.2006	348	0	0	0.88	19.95	20061120
ОФЗ 26176	0.00	0.00	0.00	20.11.2007	713	0	0	0.82	19.95	20061121
ОФЗ 26177	0.00	0.00	0.00	20.11.2008	1079	0	0	0.71	19.95	20061123
ОФЗ 26178	0.00	0.00	0.00	20.11.2009	1444	0	0	0.66	19.95	20061124
ОФЗ 26198	95.13	0.02	6.91	02.11.2012	2522	2	3 805 160	5.42	60	20061104
ОФЗ 27019	0.00	0.00	5.21	18.07.2007	588	0	0	38.35	49.86	20060118
ОФЗ 27020	0.00	0.00	6.31	08.08.2007	609	0	0	32.6	49.86	20060208
ОФЗ 27022	0.00	0.00	1.40	15.02.2006	70	0	0	4.6	19.95	20060215
ОФЗ 27024	0.00	0.00	3.71	19.04.2006	133	0	0	9.4	17.45	20060118
ОФЗ 27025	101.65	-0.05	5.66	13.06.2007	553	3	210 416	17.26	18.7	20051214
ОФЗ 27026	0.00	0.00	6.45	11.03.2009	1190	0	0	18.42	19.95	20051214
ОФЗ 28002	0.00	0.00	5.68	12.03.2008	826	0	0	23.01	49.86	20060315
ОФЗ 28003	0.00	0.00	5.97	16.04.2008	861	0	0	13.42	49.86	20060419
ОФЗ 28004	0.00	0.00	6.43	13.05.2009	1253	0	0	5.75	49.86	20060517
ОФЗ 28005	111.20	0.53	6.47	03.06.2009	1274	6	2 399 518 248	0	49.86	20060607
ОФЗ 45001	103.18	0.13	5.37	15.11.2006	343	2	1 057 535	2.88	12.47	20060215
ОФЗ 45002	0.00	0.00	5.34	02.08.2006	238	0	0	10.36	14.96	20060201
ОФЗ 46001	107.58	0.07	6.09	10.09.2008	1008	9	116 193 225	23.01	24.93	20051214
ОФЗ 46002	110.10	0.36	6.82	08.08.2012	2436	1	1 101 000	30.68	49.86	20060215
ОФЗ 46003	112.40	0.00	6.60	14.07.2010	1680	3	28 126 124	38.35	49.86	20060118
ОФЗ 46010	0.00	0.00	7.52	17.05.2028	8197	0	0	0	0	20060614
ОФЗ 46011	0.00	0.00	7.42	20.08.2025	7196	0	0	0	0	20060913
ОФЗ 46012	0.00	0.00	7.35	05.09.2029	8673	0	0	2.09	12.08	20061004
ОФЗ 46014	109.20	-0.05	6.90	29.08.2018	4648	1	5 460	23.01	49.86	20060315
ОФЗ 46017	105.55	0.01	6.94	03.08.2016	3892	7	56 757 095	5.18	22.44	20060215
ОФЗ 46018	0.00	0.00	6.89	24.11.2021	5831	0	0	21.86	23.68	20051214
ОФЗ 48001	104.65	-0.85	7.36	31.10.2018	4711	30	1 308 785 772	4.6	79.78	20061115

Кривая доходности государственных облигаций



Контактная информация

«Брокерский дом Открытие»,
105066 Москва, ул. Александра Лукьянова д. 3.
Телефон: (095) 232-99-66
Факс: (095) 956-47-00
www.open.ru
info@open.ru

Отдел по работе с клиентами	Ерванд Саркисян Начальник отдела	Тел.232-99-66 добавочный 117	ervand@open.ru
	Жиленко Екатерина открытие счетов. услуги на биржевом и внебиржевом рынке	добавочный 123	katya@open.ru
Отдел продаж	Тужилова Жанна специалист отдела продаж	добавочный 165	zhanna@open.ru
Отдел торговых операций	Григорий Аксенов начальник отдела	777-34-87	Agb@open.ru
	Дмитрий Гневко трейдер	добавочный 111. 133	Dimich@open.ru
	Александр Шагун трейдер	добавочный 106	shalex@open.ru
	Иван Комаров трейдер	добавочный 155. 126	Komarov@open.ru
Аналитический отдел	Владислав Калачев трейдер	777-34-88	kvlad@open.ru
	Шехмаматьев Халиль Начальник отдела	добавочный 230	sha@open.ru
	Афонин Александр аналитик по облигациям	добавочный 173	afonin@open.ru
	Каленкович Алексей аналитик по производным	добавочный 232	kalenkovich@open.ru

Информация, содержащаяся в данном обзоре, предназначена исключительно для сведения клиентов компании, при этом она носит сугубо информационный характер и не является предложением о покупке или продаже ценных бумаг. Несмотря на то, что сведения, представленные в данном обзоре, были отобраны тщательным образом, «Брокерский дом Открытие» не претендует на полноту и точность предоставленных данных. Кроме того, Компания не берет на себя обязательства регулярно обновлять информацию, которая содержится в обзоре или исправлять возможные неточности. /Аналитический отдел тел 232-9966, mail: research@open.ru.