

**Новости**

- ОАО "Газпром" в 2007 году планирует разместить 1-2 выпуска рублевых облигаций. Из них один выпуск (на 5 млрд рублей со сроком обращения 7 лет) уже зарегистрирован. Размещение этого займа намечено на первый квартал 2007 года. Из общего объема программы заимствований "Газпрома" на 2007 год в 90 млрд рублей 45 млрд рублей придется на рублевые и еврооблигации.
- - "КИТ Финанс" (Санкт-Петербург, ранее - Вэб-инвест банк) установил ставки 3-6 купонов 3-летних облигаций 1-го выпуска объемом эмиссии 2 млрд рублей на уровне 10% годовых.
- ОАО "Удмуртнефтепродукт" выкупило по оферте 3,82% облигаций 1-й серии общим объемом эмиссии 1,5 млрд рублей. Всего было выкуплено 57 тыс. 307 бумаг по номиналу (1 тыс. рублей).
- Москоммерцбанк выкупил по оферте 70,92% 3-летних облигации 1-й серии объемом эмиссии 1 млрд рублей. Выкуплены облигации на 709,25 млн рублей.

**Корпоративные и муниципальные облигации**

В четверг на рынке рублевых облигаций преобладало снижение цен по большинству выпусков несмотря на рост рублевой ликвидности. Наиболее высокая активность наблюдалась в бумагах второго-третьего эшелона. Ставки по межбанковским кредитам в четверг снизились благодаря притоку рублей, однако это не оказало существенной поддержки рынку. На внешнем рынке обстановка немного ухудшилась, американские госбумаги продолжили снижаться что привело к замедлению роста котировок российских еврооблигаций. На валютном рынке обстановка стабилизировалась, по итогам дня курс доллара по отношению к рублю практически не изменился.

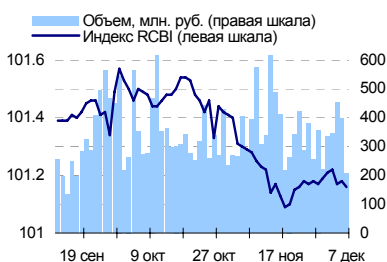
Суммарный объем торгов по корпоративным и муниципальным бумагам в четверг составил 8,1 млрд рублей, против 9,5 млрд рублей в предыдущий день.

Сегодня на рынке рублевых облигаций значительных изменений не ожидается. Давление на рынок будет оказывать ухудшение обстановки на межбанковском рынке, однако стабильная ситуация на внешних рынках и последний день недели будут оказывать благоприятное влияние на рынок. Вполне вероятно, что ставки на рынке межбанковских кредитов в течение дня повысятся, поскольку накануне запланированных на понедельник выплат акцизов по нефтепродуктам банки начнут аккумулировать рубли, что приведет к снижению предложения.

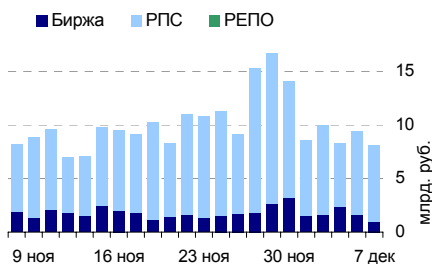
**События рынка рублевых облигаций на ближайшие дни**

Дата	Выпуск	Событие	Объем, млн руб
8	АЛЬФАФИНАНС 1	Купон 9.97 руб.	9.97
9	Севкабель-Финанс 2	Купон 28.36 руб, Оферта	28.36

**Индекс корпоративных облигаций ММВБ (RCBI)**



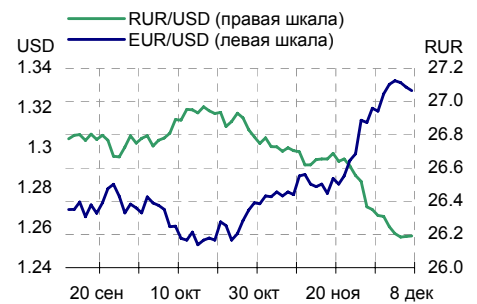
**Объем торгов на ММВБ, млн. руб.**



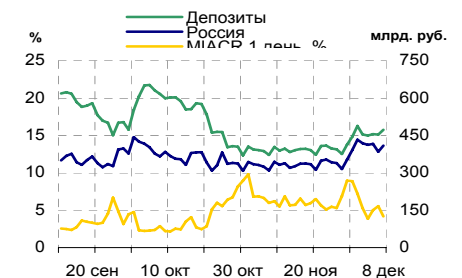
**Основные индикаторы**

	Значение	изм.
RUR/USD	26.1917	0.0034
RUR/EUR	34.8847	0.0176
EUR/USD	1.3306	1.3288
изм. б.п.		
RCBI	101.16	-2
MIACR 1 день, %	4.18	-137
Москва 39, YTM % год.	6.75	-1
RUS30, YTM % год.	5.55	-1
UST10, YTM % год.	4.49	1
<b>Остатки на к/с, млрд. руб.</b>		
по России	409.4	6.20
по Москве	279.6	7.37
Депозиты банков	64.0	-6.71
<b>Объем торгов, млн. руб.</b>		
Биржа	968	-41.20
РПС	7 130	-8.75
РЕПО	0	0.00
ОФЗ	769	-95.09

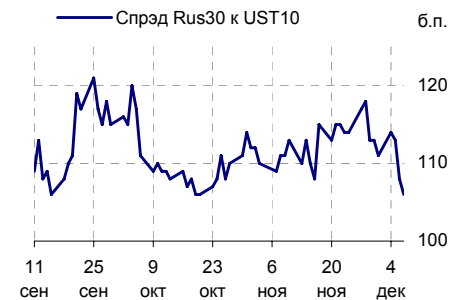
**Курсы валют**



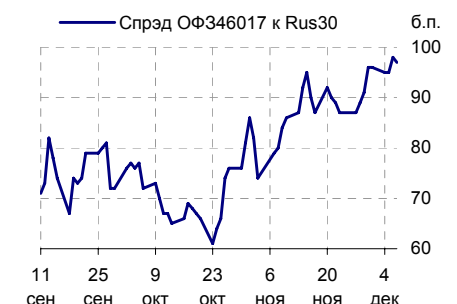
**Остатки на к/с, млрд. руб.**



**Спрэд Россия 30 и US Treasures 10**



**Спрэд ОФЗ 46017 и Россия 30**



## Ежедневный обзор рынка рублевых облигаций

### Корпоративные облигации

#### Лидеры роста/падения\*

	YTM	Цена закр.	НКД	До погаш.	Оборот, руб.	Кол-во сделок	Измен. цены, %
СМАРТС 03	15.51	99.31	25.11	1 027	24 737	3	1.00
Метзавод	9.19	99.5	23.25	813	1 391 292	2	0.40
ПромТр01об	9.99	99.99	41.14	574	8 999	1	0.34
ДжэйЭфСи 2	5.06	100	0.27	362	2 660 481	4	0.30
СибТлк-7об	7.96	101.85	3.55	895	1 019	1	0.30
Мосэнерго1	7.5	100.42	16.32	1 741	1 004	1	0.30
Пересвет-1	12.25	104.44	31.16	299	60 575	1	0.28
Финконтр 1	12.47	99.84	0.64	271	678 428	7	0.24
ВлгТлкВТ-3	7.69	102.5	0.47	1 454	6 073 118	5	0.24
СевСтАвто	5.91	100.7	40.99	1 141	50 350	1	0.20
	YTM	Цена закр.	НКД	До погаш.	Оборот, руб.	Кол-во сделок	Измен. цены, %
НОМОС 6в	8.03	101.4	30.77	252	3 138 197	3	-2.03
ОСТ-2об	31.27	93.9	9.9	518	12 225 402	37	-1.68
МКШВ-01	12.69	100.7	16.45	143	20 140	2	-0.98
МартаФин 1	15.12	100.31	5.69	532	3 629 391	10	-0.98
ПЭФ-Союз-1	11.45	99.08	17.26	306	3 963 200	1	-0.82
Аркада-02	14.24	99.2	39.02	806	144 834	4	-0.73
Автобанин	14.82	99.2	25.64	656	14 880	1	-0.72
МиГ-Ф обл.	9.23	100.7	0.29	909	5 035	1	-0.54
Омела 01	19.22	100	31.56	300	2 060 000	3	-0.51
НижЛенинв2	13.77	99.82	59.84	924	40 017	3	-0.46

#### Лидеры по обороту\*

	YTM	Цена закр.	НКД	До погаш.	Оборот, руб.	Кол-во сделок	Измен. цены, %
ПятерочФ 2	8.38	103.65	43.32	1 468	55 053 830	7	-0.07
Газпром Б 1	7.41	99.35	24.51	1 512	29 979 075	13	0.10
ЮТК-03 об.	8.42	102.08	17.92	1 038	28 799 706	11	0.00
Ростверт1	9.09	100.37	2.29	901	27 105 000	2	0.16
Мосэнерго2	7.67	100.5	20.54	3 360	22 924 245	12	-0.10
ГОТЭК-2	12.33	99.75	52.93	924	20 040 945	4	0.15
Орхидея 01	11.27	100.15	17.34	854	20 033 000	3	0.10
Альянс-01	9	100.25	19.06	1 742	18 546 250	3	-0.07
Миракс 01	10.66	100.8	33.71	621	17 733 207	4	0.05
ГидроОГК-1	7.44	103.01	34.4	1 665	17 423 451	5	0.01

### Муниципальные облигации

#### Лидеры роста/падения\*

	YTM	Цена закр.	НКД	До погаш.	Оборот, руб.	Кол-во сделок	Измен. цены, %
КОМИ 7в об	7.71	107.35	3.84	2 542	1 243 840	2	2.30
Якут-10 об	6.62	108	25.97	558	479 520	1	1.41
ЛипецкОбл4	7.84	100.8	29.4	1 685	504 000	1	0.20
МГор38-об	6.52	112.6	44.93	1 480	1 126	1	0.18
Казань02об	8.28	100.65	15.62	125	201 300	1	0.15
БелгОб 3об	8.11	101.7	5.05	1 434	1 406 745	4	0.10
МГор39-об	6.75	109.8	38.08	2 783	15 013 371	6	0.09
Якут-06 об	7.47	106.9	5.75	1 253	2 961 190	5	0.09
Мос.обл.5в	6.85	107.2	13.36	1 209	13 083 443	9	0.05
КОМИ 5в об	7.13	106.1	28.38	382	1 010 680	2	0.05
	YTM	Цена закр.	НКД	До погаш.	Оборот, руб.	Кол-во сделок	Измен. цены, %
КОМИ 8в об	8.24	96.1	22.93	3 283	15 716 000	4	-4.38
НовсиБО-05	8.18	100.5	19.48	1 104	3 611 965	5	-2.95
ЯрОбл-02	8.39	102.55	22.76	208	1 890 019	2	-1.63
Чувашия-04	7.79	109.7	24.32	841	2 194 000	1	-1.61
МГор31-об	8.41	100.8	4.66	164	2 016 000	1	-1.13
КрасЯрск05	7.7	100.7	11.64	681	28 001 802	9	-0.79
Якут-05 об	7.06	100.4	10.74	135	1 078 615	3	-0.50
Ногинск-02	9.39	102.5	29.21	988	1 640 000	3	-0.39
ЯНАО-1 об	6.86	105	33.97	605	51 357 500	2	-0.10
НовсиБОбл2	7.9	105.25	2.55	357	631 500	2	-0.10

#### Лидеры по обороту\*

	YTM	Цена закр.	НКД	До погаш.	Оборот, руб.	Кол-во сделок	Измен. цены, %
ЯНАО-1 об	6.86	105	33.97	605	51 357 500	2	-0.10
КрасЯрск05	7.7	100.7	11.64	681	28 001 802	9	-0.79
КОМИ 8в об	8.24	96.1	22.93	3283	15 716 000	4	-4.38
МГор39-об	6.75	109.8	38.08	2783	15 013 371	6	0.09
Мос.обл.5в	6.85	107.2	13.36	1209	13 083 443	9	0.05
МГор44-об	6.75	109.78	45.48	3121	9 883 488	4	-0.06
Мос.обл.6в	7.05	107.67	10.85	1594	4 848 374	4	0.02
КалужОбл-2	8.25	101.78	0.71	1726	4 071 200	1	-0.02
НовсиБО-05	8.18	100.5	19.48	1104	3 611 965	5	-2.95
ВолгогрОб3	8.39	99.65	3.33	1259	2 993 100	10	-0.06

\* - По итогам торгов на ММВБ

**Ежедневный обзор рынка рублевых облигаций**
**Итоги торгов корпоративными и региональными облигациями на ММВБ\* (07.12.2006)**

	Цена, % от номинала	НКД, руб.	Изм. цены, %	Доходность к погашению, % годовых	Объем торгов, руб.	Погашение	Оферта
<b>Телекоммуникации</b>							
ВлгТлкВТ-3	102.25	0.47	0.24	7.69	6 073 118	30.11.2010	
ДальСвз2об	102.70	0.24	-0.18	8.15	1 025	30.05.2012	02.06.2010
СибТлк-6об	100.15	16.56	0	7.9	0	16.09.2010	18.09.2008
УрСИ сер07	101.10	18.18	0	8.01	505 500	13.03.2012	17.03.2009
ЦентрТел-4	114.40	41.59	0	7.94	0	21.08.2009	
ЮТК-03 об.	102.08	17.92	0	8.42	28 799 706	10.10.2009	09.10.2007
ЮТК-04 об.	103.15	24.45	0	8.3	0	09.12.2009	
<b>Банки</b>							
ГазпромБ 1	99.25	24.51	0.1	7.41	29 979 075	27.01.2011	
КИТФинБанк	100.22	49.77	-0.07	4.87	10 670 306	18.12.2008	17.12.2006
МКБ 02обл	99.65	0.00	0	11.24	995	04.06.2009	06.12.2007
НОМОС 7в	100.40	38.42	-0.05	8.04	307 074	16.06.2009	18.12.2007
РосселхБ 2	101.83	3.23	-0.13	7.58	5 085 000	16.02.2011	
РусСтанд-3	99.97	24.39	0	8.59	0	22.08.2007	
Сивакадем2	100.17	22.74	0	10.01	0	12.12.2008	15.06.2007
Сивакадем3	100.45	0.00	-0.1	9.66	10 035 000	04.06.2009	
<b>Нефть и газ</b>							
ГАЗПРОМ А4	104.39	25.45	-0.04	6.79	11 478 569	10.02.2010	
ГАЗПРОМ А5	101.10	12.04	0.15	6.11	6 103 280	09.10.2007	
ГАЗПРОМ А6	100.70	22.66	0.02	6.76	526 717	06.08.2009	
Лукойл2обл	101.09	3.18	0	6.95	0	17.11.2009	
НГК ИТЕРА	101.15	0.00	-0.04	8.75	323 526	07.12.2007	
РуссНефть1	99.80	44.10	0	9.58	0	10.12.2010	12.12.2008
Удмнефтпр	100.10	1.56	0	9.78	13 258 961	01.09.2008	
<b>Торговля</b>							
Апт36и6 об	100.05	42.27	0	10.1	0	30.06.2009	
ДиксиФин-1	94.00	19.51	0	11.34	0	17.03.2011	
Евросеть-2	99.50	0.56	0.08	10.99	1 847 329	02.06.2009	04.12.2007
КОПЕЙКА 02	99.25	3.58	-0.01	9.4	2 491 916	15.02.2012	18.02.2009
МонеткаФ-1	99.80	6.16	0	11.21	0	14.05.2009	15.11.2007
МагнитФ 01	101.92	3.84	0	8.42	0	19.11.2008	
ПятерочФ 2	103.72	43.32	-0.07	8.38	55 053 830	14.12.2010	
<b>Металлургия</b>							
Амурмет-01	101.65	26.31	0	9.15	0	26.02.2009	
Инпром 02	101.60	41.04	-0.17	8.4	4 081 702	15.07.2010	19.07.2007
Мечел 2об	101.00	38.89	0.05	8.23	10 102 500	12.06.2013	16.06.2010
РусАлФ-3в	100.00	15.19	0	7.32	0	21.09.2008	
ТМК-03 обл	100.30	23.31	0.1	7.72	6 070 504	15.02.2011	19.02.2008
ЧТПЗ 01об	102.40	43.99	-0.15	8.06	1 023	16.06.2010	18.06.2008
ЧТПЗ 01об	102.54	42.16	-0.04	7.9	5 970 349	16.06.2010	18.06.2008
<b>Машиностроение</b>							
АВТОВАЗ об	100.15	28.48	0	8.44	4 206 400	13.08.2008	14.02.2007
ГАЗФин 01	100.05	26.52	-0.01	8.61	14 512 604	08.02.2011	12.02.2008
ИРКУТ-03об	103.75	18.44	0	7.72	0	16.09.2010	
ОМЗ - 4 об	78.00	0.00	0	11.82	0	26.02.2009	
ПромТр01об	99.65	41.14	0.34	9.99	8 999	03.07.2008	
УралВаг3Ф2	100.45	16.39	0	8.93	0	05.10.2010	03.10.2007
<b>Энергетика</b>							
БашкирэнЗв	99.90	15.24	0	8.61	0	09.03.2011	19.03.2009
ГидроОГК-1	103.00	34.40	0.01	7.44	17 423 451	29.06.2011	
Ленэнерго01	100.65	13.76	-0.15	8.96	10 050 000	19.04.2007	
Мосэнерго2	100.60	20.54	-0.1	7.67	22 924 245	18.02.2016	23.02.2012
ФСК ЕЭС-02	103.53	36.84	0.02	7.22	1 035 500	22.06.2010	
ФСК ЕЭС-03	100.00	33.85	0	7.22	0	12.12.2008	
<b>Муниципальные</b>							
КалужОбл-2	101.80	0.71	-0.02	8.25	4 071 200	29.08.2011	
ЛипецкОбл4	100.60	29.40	0.2	7.84	504 000	19.07.2011	
МГор39-об	109.70	38.08	0.09	6.75	15 013 371	21.07.2014	
МГор44-об	109.85	45.48	-0.06	6.75	9 883 488	24.06.2015	
Мос.обл.4в	109.40	13.26	0	6.85	1 641 000	21.04.2009	
Мос.обл.5в	107.15	13.36	0.05	6.85	13 083 443	30.03.2010	
Мос.обл.6в	107.65	10.85	0.02	7.05	4 848 374	19.04.2011	
НовсиБО-05	103.55	19.48	-2.95	8.18	3 611 965	15.12.2009	
СамарОбл 3	100.70	4.37	0.1	7.63	23 162 000	11.08.2011	

\* - наиболее ликвидными выпусками.

## Ежедневный обзор рынка рублевых облигаций

### Государственные облигации

Единого движения на рынке ОФЗ в четверг не наблюдалось, цены изменялись незначительно на фоне невысокой активности торгов. Небольшое снижение было отмечено по кратко и среднесрочным бумагам, в то время как долгосрочные выпуски в основном росли. Обстановка на рынке межбанковских кредитов в четверг улучшилась, ставки снизились на фоне притока рублей в банковскую систему, при этом объем средств, заимствованных банками у ЦБ на аукционах прямого РЕПО снизился более чем в два раза - до 4 млрд рублей.

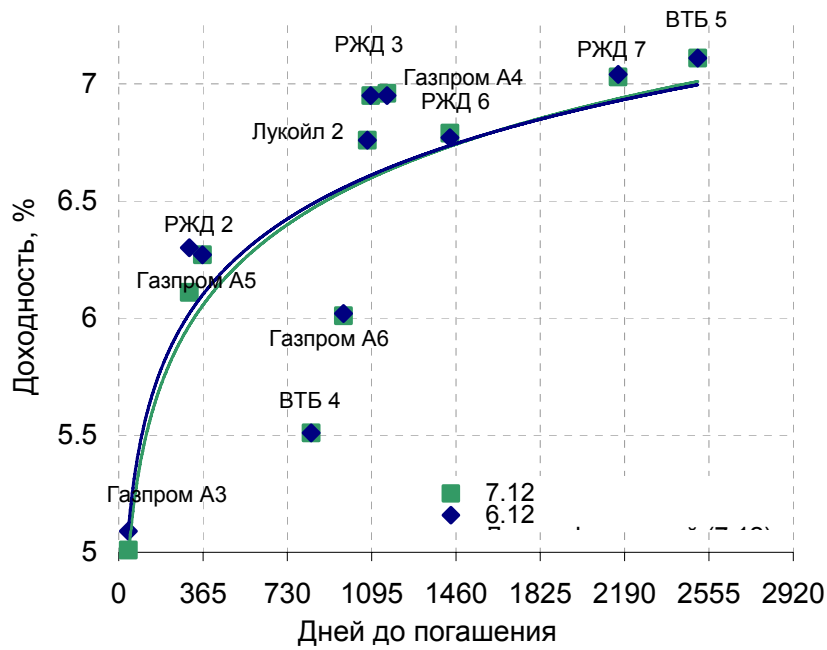
Объем торгов на рынке ОФЗ составил 764 млн рублей против 15,7 млрд рублей днем ранее.

Сегодня котировки ОФЗ могут вырасти на фоне ряда позитивных факторов. Поддержку рынку будет оказывать небольшое улучшение обстановки на денежном рынке и стабильная обстановка на внешних рынках а также большой потенциал сужения спреда между рублевыми и еврооблигациями.

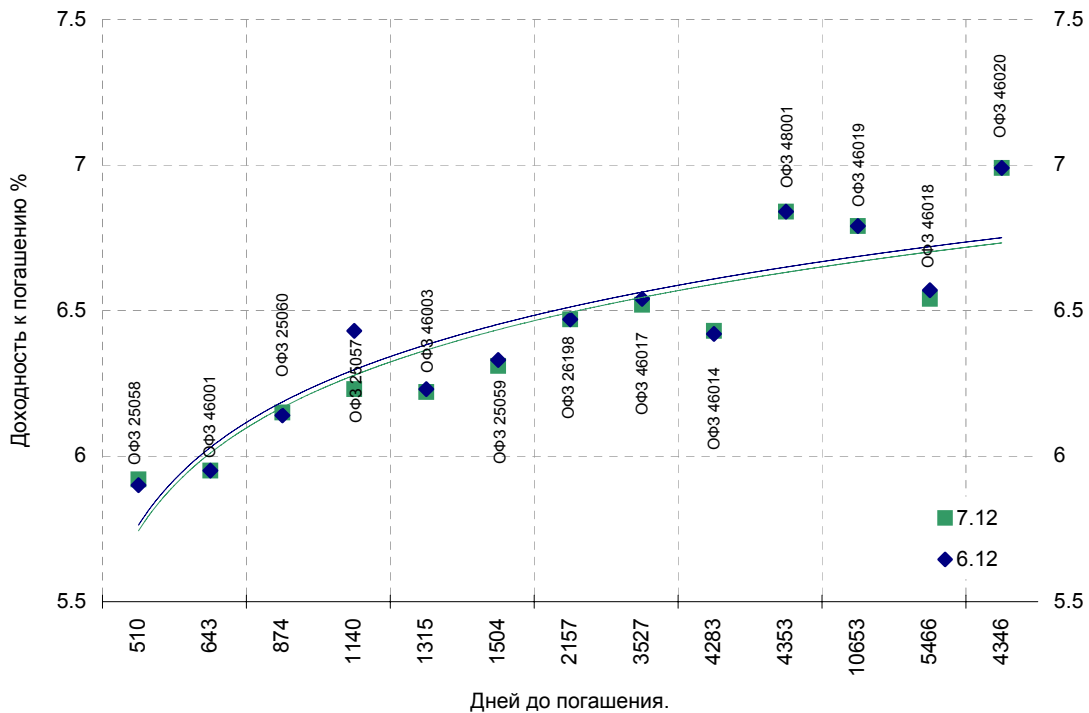
Выпуск	Цена последн. сделки, % от. ном.	Изм-е цены, %	Доходн., % год	Дата погашения	Дней до погашения	Кол-во сделок	Оборот, руб.	НКД, руб.	Размер купона, руб.	Дата выпл. куп.
ОБР 04002	98.67	0.01	5.02	23.06.2009	929	1	21 604 783	0	0	
ОБР 04003	0.00	0.00	6.40	22.09.2009	1020	0	0	0	0	
ОФЗ 25057	103.70	0.53	6.23	20.01.2010	1140	9	80 878 000	8.72	18.45	24.01.2007
ОФЗ 25058	100.67	-0.03	5.92	30.04.2008	510	6	103 388 090	6.21	15.71	31.01.2007
ОФЗ 25059	99.75	0.05	6.31	19.01.2011	1504	7	23 335 788	7.19	15.21	24.01.2007
ОФЗ 25060	99.53	-0.02	6.15	29.04.2009	874	1	995	5.72	14.46	31.01.2007
ОФЗ 26176	0.00	0.00	0.00	20.11.2007	348	0	0	0.88	19.95	20.11.2007
ОФЗ 26177	0.00	0.00	0.00	20.11.2008	714	0	0	0.77	19.95	22.11.2007
ОФЗ 26178	0.00	0.00	0.00	20.11.2009	1079	0	0	0.71	19.95	23.11.2007
ОФЗ 26198	97.75	0.00	6.47	02.11.2012	2157	1	879 750	5.42	60	04.11.2007
ОФЗ 27019	0.00	0.00	3.08	18.07.2007	223	0	0	38.63	49.86	17.01.2007
ОФЗ 27020	0.00	0.00	3.73	08.08.2007	244	0	0	32.87	49.86	07.02.2007
ОФЗ 27025	0.00	0.00	5.20	13.06.2007	188	0	0	16.3	17.45	13.12.2006
ОФЗ 27026	0.00	0.00	6.12	11.03.2009	825	0	0	17.47	18.7	13.12.2006
ОФЗ 28002	0.00	0.00	4.96	12.03.2008	461	0	0	23.29	49.86	14.03.2007
ОФЗ 28003	108.80	1.33	3.34	16.04.2008	496	1	5 440 000	13.7	49.86	18.04.2007
ОФЗ 28004	0.00	0.00	5.81	13.05.2009	888	0	0	6.03	49.86	16.05.2007
ОФЗ 28005	0.00	0.00	5.80	03.06.2009	909	0	0	0.27	49.86	06.06.2007
ОФЗ 46001	104.00	-0.10	6.00	10.09.2008	643	22	250 617 496	23.29	24.93	13.12.2006
ОФЗ 46002	109.80	0.00	6.33	08.08.2012	2071	3	2 196 000	27.87	44.88	14.02.2007
ОФЗ 46003	0.00	0.00	6.22	14.07.2010	1315	0	0	38.63	49.86	17.01.2007
ОФЗ 46005	0.00	0.00	7.05	09.01.2019	4416	0	0	0	0	
ОФЗ 46010	0.00	0.00	7.13	17.05.2028	7832	0	0	0	0	13.06.2007
ОФЗ 46011	0.00	0.00	7.10	20.08.2025	6831	0	0	0	0	12.09.2007
ОФЗ 46012	0.00	0.00	7.12	05.09.2029	8308	0	0	1.24	7.03	03.10.2007
ОФЗ 46014	109.40	-0.06	6.43	29.08.2018	4283	5	11 971 792	20.96	44.88	14.03.2007
ОФЗ 46017	106.44	0.13	6.52	03.08.2016	3527	7	20 358 535	5.12	21.19	14.02.2007
ОФЗ 46018	111.80	0.18	6.54	24.11.2021	5466	18	265 048 114	22.12	23.68	13.12.2006
ОФЗ 46020	102.79	0.04	6.79	06.02.2036	10653	1	5 139 500	21.36	34.41	14.02.2007
ОФЗ 48001	0.00	0.00	6.99	31.10.2018	4346	0	0	4.67	77.29	14.11.2007
ОФЗ 48001	0.00	0.00	6.84	31.10.2018	4353	0	0	3.19	77.29	14.11.2007

**Ежедневный обзор рынка рублевых облигаций**

**Кривая доходности облигаций 1-го эшелона**



**Кривая доходности государственных облигаций**



## Контактная информация

### ОАО «Брокерский дом Открытие»

129010, Москва, Протопоповский переулок. д.19/10

Телефон: (095) 232-99-66. Факс: (095) 956-47-00

<http://www.bdopen.ru> e-mail [info@open.ru](mailto:info@open.ru)

<b>Отдел по работе с клиентами</b>	<b>Тужилова Жанна</b> Начальник отдела	Тел.232-99-66 Добавочный 1165	<a href="mailto:zhanna@open.ru">zhanna@open.ru</a>
	<b>Горячева Анна</b> специалист	Добавочный 1169	<a href="mailto:Goryacheva@open.ru">Goryacheva@open.ru</a>
	<b>Кузовкина Ольга</b> специалист	Добавочный 1228	<a href="mailto:Kuzovkina@open.ru">Kuzovkina@open.ru</a>
<b>Отдел торговых операций</b>	<b>Григорий Аксенов</b> начальник отдела	Тел.232-99-66 Добавочный 1124	<a href="mailto:Agb@open.ru">Agb@open.ru</a>
	<b>Томилин Андрей</b> трейдер ММВБ	Тел. 777-34-87	<a href="mailto:Tomilin@open.ru">Tomilin@open.ru</a>
	<b>Гневко Дмитрий</b> трейдер ММВБ	Тел. 777-34-87	<a href="mailto:Dima@open.ru">Dima@open.ru</a>
	<b>Костюк Константин</b> трейдер срочный рынок ФОРТС	Тел. 745-86-57	<a href="mailto:Kostuk@open.ru">Kostuk@open.ru</a>
	<b>Калачев Владислав</b> котировки опционов по запросу	Тел. 232-99-66 Добавочный 1139	<a href="mailto:kvlad@open.ru">kvlad@open.ru</a>
<b>Аналитическое управление</b>	<b>Шехмамetyев Халиль</b> Начальник управления	добавочный 1573	<a href="mailto:sha@open.ru">sha@open.ru</a>
	<b>Мильчакова Наталья</b> Начальник отдела фундаментального анализа	добавочный 1569	<a href="mailto:n.milchakova@open.ru">n.milchakova@open.ru</a>
	<b>Афонин Александр</b> аналитик по облигациям	добавочный 1571	<a href="mailto:afonin@open.ru">afonin@open.ru</a>
	<b>Пивень Валерий</b> аналитик по международным рынкам и макроэкономике	добавочный 1575	<a href="mailto:valerypiven@open.ru">valerypiven@open.ru</a>
	<b>Тищенко Кирилл</b> аналитик по телекомам	добавочный 1572	<a href="mailto:tkv@open.ru">tkv@open.ru</a>
	<b>Кривохижин Сергей</b> аналитик по металлургии	добавочный 1574	<a href="mailto:ksy@open.ru">ksy@open.ru</a>

Информация, содержащаяся в данном обзоре, предназначена исключительно для сведения клиентов компании, при этом она носит сугубо информационный характер и не является предложением о покупке или продаже ценных бумаг. Несмотря на то, что сведения, представленные в данном обзоре, были отобраны тщательным образом, «Брокерский дом Открытие» не претендует на полноту и точность предоставленных данных. Кроме того, Компания не берет на себя обязательства регулярно обновлять информацию, которая содержится в обзоре или исправлять возможные неточности. /Аналитический отдел тел 232-9966, mail: [research@open.ru](mailto:research@open.ru).