

Новости

- Банк "Возрождение" в среду полностью разместил дебютный выпуск 3-летних облигаций на 3 млрд рублей. Ставка 1-го купона в ходе аукциона была определена на уровне 8,95% годовых. Ставки 2-6-го купонов равны ставке 1-го.
- ОАО "Пава" (бывшее АО "Хлеб Алтай", Барнаул, один из крупных операторов российского рынка зерна и продуктов его переработки) установило ставку 8-го купона облигаций 1-й серии общим объемом эмиссии 350 млн рублей на уровне 1% годовых. Размер выплаты по 8-му купону на одну облигацию номинальной стоимостью 1 тыс. рублей составит 2,52 рубля.
- ОАО "Научно-производственное объединение "Сатурн" установило ставку 5-го купона 3-летних облигаций 1-й серии объемом 1,54 млрд рублей в размере 8,9% годовых. Размер купонного дохода на одну облигацию номинальной стоимостью 1 тыс. рублей составит 44,38 рубля. Общий размер процентных выплат по 5-му купону - 66,57 млн рублей. Величина 6-го купона приравнивается 5-му.
- Русский межрегиональный банк развития (Русь-банк) установил ставки 3-6-го купонов облигаций 1-й серии объемом 1,4 млрд рублей на уровне 10% годовых. На одну бумагу номиналом 1 тыс. рублей будет выплачено 49,86 рубля.

Корпоративные и муниципальные облигации

В среду котировки рублевых облигаций преимущественно повышались несмотря на небольшое ухудшение обстановки на денежном рынке. Ставки по межбанковским кредитам в среду повысились из-за проводимых выплат в фонд обязательного резервирования. При этом выплаты не были столь значительными, а остатки на корсчетах в ЦБ находились на высоком уровне. На внешних рынках обстановка была стабильной, котировки российских еврооблигаций не изменялись на фоне спокойной обстановки в американских госбумагах.

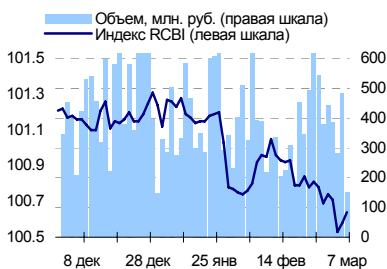
Объем торгов в среду снизился и составил 7,3 млрд рублей против 8,7 млрд рублей днем ранее.

Сегодня котировки рублевых облигаций продолжают повышение на фоне благоприятных внешних и внутренних факторов. Ставки по межбанковским кредитам сегодня снизятся благодаря росту рублевой ликвидности в банковском секторе. Также поддержку рынку окажет рост котировок российских еврооблигаций.

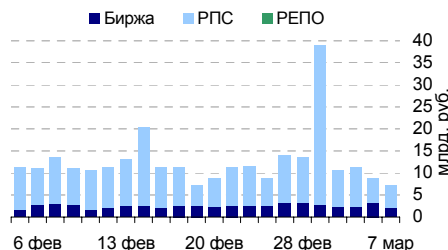
События рынка рублевых облигаций на ближайшие дни

Дата	Выпуск	Купон, Событие	Объем, млн руб
9	Севкабель-Финанс 2	27.12	27.12
	Талосто-Финанс 1	49.86	49.86
	Куйбышевазот-инвест 2	43.88	87.76

Индекс корпоративных облигаций ММВБ (RCBI)



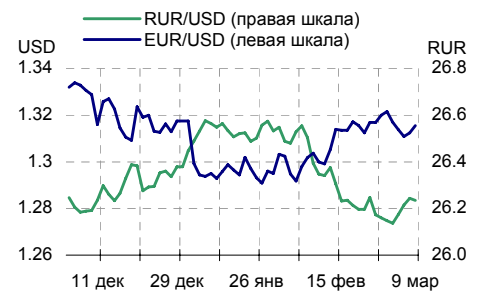
Объем торгов на ММВБ, млн. руб.



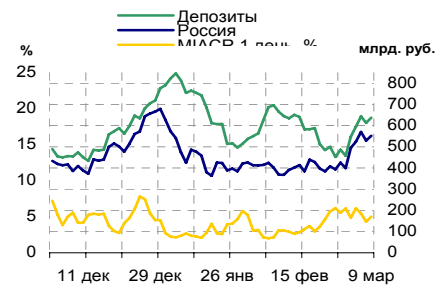
Основные индикаторы

	Значение	изм.
RUR/USD	26.2352	-0.0080
RUR/EUR	34.4206	0.0026
EUR/USD	1.3155	0.0031
изм. б.п.		
RCBI	100.64	6
MIACR 1 день, %	5.02	72
Москва 39, УТМ % год.	6.68	-1
RUS30, УТМ % год.	5.63	-4
UST10, УТМ % год.	4.52	0
изм. %		
Остатки на к/с, млрд. руб.		
по России	552.0	4.29
по Москве	434.0	6.32
Депозиты банков	85.5	2.03
Объем торгов, млн. руб.		
Биржа	2 078	-34.99
РПС	5 218	-5.50
РЕПО	0	0.00
ОФЗ	143	-85.89

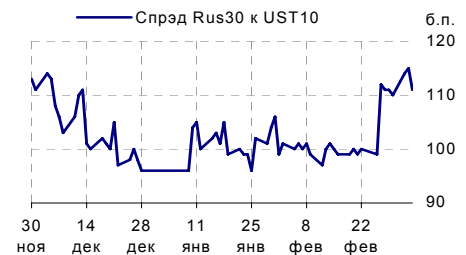
Курсы валют



Остатки на к/с, млрд. руб.



Спрэд Россия 30 и US Treasures 10



Спрэд ОФЗ 46017 и Россия 30



Ежедневный обзор рынка рублевых облигаций

Корпоративные облигации

Лидеры роста/падения*

	YTM	Цена закр.	НКД	До погаш.	Оборот, руб.	Кол-во сделок	Измен. цены, %
РуссНефть1	16.64	89.9	20.78	1 374	473 733	6	1.58
МКХ-02	12.02	100.19	2.83	902	11 020 900	1	1.20
УРСАБанк 3	9.21	101.15	23.67	820	16 938 579	6	1.14
ИнтеграФ-1	9.76	101.75	47.75	744	30 525	1	0.99
Очаково-02	9.81	98.9	38.66	562	989 000	3	0.61
Юниаструм	11.02	100.45	4.52	713	1 724 302	5	0.50
ВостСервФ1	10.89	100.35	52.39	918	59 207	3	0.45
ОГО-агро-1	15.71	99.99	40.72	46	202 109	6	0.39
МартаФин 1	15.34	99.99	42.28	442	699 940	3	0.39
РусьБанк-1	7.24	100.13	48.04	743	7 981 156	3	0.38
МельнКомб	15.86	98.3	1.89	722	10 490 650	11	-1.50
ГАЗПРОМ А4	7.24	102.88	4.73	1 071	8 923 338	6	-1.16
ВлгТлкВТ-2	8.23	100.2	20.67	1 364	2 505 000	1	-1.04
АИЖК 4об	7.68	105	8.1	1 792	2 100 000	1	-0.85
Сахатрнфг1	12.03	100.2	29.67	1 001	1 002	1	-0.84
УНИКУМ-Ф 1	14.3	99	26.71	1 014	326 700	1	-0.79
МартаФин 3	16.94	97.3	12.11	1 609	141 085	1	-0.71
НатурПрод1	11.06	99.95	22.97	832	36 681 650	2	-0.63
НБ-РЕТАЛ-1	10.19	99.9	22.78	1 008	999	1	-0.59
МегаФон3об	7.46	102	35.73	405	1 020	1	-0.58

Лидеры по обороту*

	YTM	Цена закр.	НКД	До погаш.	Оборот, руб.	Кол-во сделок	Измен. цены, %
УралСвзИн4	7.31	101.75	34.21	239	192 932 565	61	0.02
ДиксиФин-1	11.45	93.99	42.32	1 471	115 173 750	4	-0.28
Карус.Ф 01	9.2	101.05	44.61	2 381	107 233 300	7	0.05
УРСАБанк 6	8.61	100.25	11.51	414	67 868 590	10	0.25
ТатфондБ 3	8.72	101.05	4.11	804	55 792 062	7	-0.44
ХайлендГФ1	13.7	99.7	22.01	392	54 163 522	7	0.20
МвидеоФ-01	10.05	100.1	28.77	987	50 050 000	1	-0.05
ГАЗФин 01	8.07	100.5	5.12	1 434	37 397 691	15	-0.04
НатурПрод2	11.06	99.95	22.97	832	36 681 650	2	-0.63
Магnezит 1	8.52	100.4	20.51	652	30 120 000	3	0.00

Муниципальные облигации

Лидеры роста/падения*

	YTM	Цена закр.	НКД	До погаш.	Оборот, руб.	Кол-во сделок	Измен. цены, %
Хабаровск6	7.12	101	22.58	993	10 991 545	3	0.63
Саха(Якут)	7.59	102.39	10.45	2 227	31 157 277	2	0.37
НовсиБО-05	7.56	101.37	18.16	1 014	6 588 036	1	0.27
КрасЯрск05	7.15	101.29	32.6	591	19 813 904	3	0.19
МГор44-об	6.69	109.5	20	3 031	1 095	1	0.18
ВолгогрОБ3	8.28	99.95	23.3	1 169	9 995 000	1	0.10
Томск.об-2	6.84	101.89	39.73	220	5 603 950	1	0.09
Мос.обл.4в	6.66	108.86	12.96	776	2 830 360	5	0.06
ТулскОб 1	7.47	102.6	16.07	844	41 562 874	4	0.05
КОМИ 5в об	7.35	104.5	26	292	1 494 350	1	0.05
Якут-06 об	7.32	106.71	5.48	1 163	1 600 650	1	-0.34
ВолгогрОб1	8.13	104.65	24.97	1 198	1 569 750	1	-0.29
КировОбл 2	8.17	100.75	15.97	932	10 075 000	1	-0.25
ИркОбл31-4	8.15	99.9	25.54	1 176	51 689 821	5	-0.20
Чувашия-03	8.18	100.05	12.81	37	33 666 825	2	-0.20
Казань06об	8.08	100.3	1.53	906	9 053 327	11	-0.20
Новсиб 3об	7.58	110	19.59	860	23 060 000	3	-0.18
Мос.обл.5в	6.77	106.7	31.85	1119	400 127	2	-0.14
НижгорОбл2	7.44	102.4	35.07	606	5 291 008	5	-0.10
ВоронежОб2	8.19	108.38	28.85	834	3 083 678	4	-0.10

Лидеры по обороту*

	YTM	Цена закр.	НКД	До погаш.	Оборот, руб.	Кол-во сделок	Измен. цены, %
ИркОбл31-3	8.1	99.2	38.43	1358	65 898 560	2	-0.05
ИркОбл31-4	8.15	99.9	25.54	1176	51 689 821	5	-0.20
ТулскОб 1	7.47	102.6	16.07	844	41 562 874	4	0.05
Чувашия-03	8.18	100.05	12.81	37	33 666 825	2	-0.20
Саха(Якут)	7.59	102.39	10.45	2227	31 157 277	2	0.37
Новсиб 3об	7.58	110	19.59	860	23 060 000	3	-0.18
КрасЯрск05	7.15	101.29	32.6	591	19 813 904	3	0.19
МГор39-об	6.68	109.5	12.33	2693	16 914 606	9	0.02
Чувашия-04	7.82	108.7	54.72	751	16 728 930	3	0.00
МГор38-об	6.5	112	19.45	1390	15 324 960	2	-0.04

* - По итогам торгов на ММВБ

Ежедневный обзор рынка рублевых облигаций
Итоги торгов корпоративными и региональными облигациями на ММВБ* (07.03.2007)

	Цена, % от номинала	НКД, руб.	Изм. цены, %	Доходность к погашению, % годовых	Объем торгов, руб.	Погашение	Оферта
Телекоммуникации							
ВлгТлкВТ-3	102.30	21.42	0	7.68	0	30.11.2010	
ДальСвз2об	102.80	22.06	0.1	7.94	1 029	30.05.2012	02.06.2010
СибТлк-6об	100.40	35.92	0	7.71	0	16.09.2010	18.09.2008
УрСИ сер07	101.47	38.89	0	7.75	0	13.03.2012	17.03.2009
ЦентрТел-4	113.85	6.43	-0.04	7.69	17 064 478	21.08.2009	
ЮТК-03 об.	102.09	44.79	-0.08	7.48	8 364 120	10.10.2009	09.10.2007
ЮТК-04 об.	103.12	20.71	0	8.27	0	09.12.2009	
Банки							
ГазпромБ 1	99.01	6.61	0	7.53	0	27.01.2011	
КИТФинБанк	102.31	21.92	-0.06	8.78	5 117 068	18.12.2008	
МКБ 02обл	100.20	25.64	0	10.33	0	04.06.2009	06.12.2007
НОМОС 7в	100.35	17.63	0	7.91	10 854 860	16.06.2009	18.12.2007
Росселб 2	101.75	3.01	0	7.54	0	16.02.2011	
РусСтанд-3	99.77	3.22	0	9.1	0	22.08.2007	
УРСАБанк 2	100.40	22.47	0	8.77	0	12.12.2008	15.06.2007
УРСАБанк 3	100.01	23.67	1.14	9.21	16 938 579	04.06.2009	
Нефть и газ							
ГАЗПРОМ А4	104.09	4.73	-1.16	7.24	8 923 338	10.02.2010	
ГАЗПРОМ А5	101.00	30.74	0	5.91	0	09.10.2007	
ГАЗПРОМ А6	100.70	5.14	0.18	6.65	3 026 400	06.08.2009	
Лукойл2обл	100.91	21.05	0	6.99	0	17.11.2009	
НГК ИТЕРА	100.77	24.04	0	8.82	0	07.12.2007	
РуссНефть1	88.50	20.78	1.58	16.64	473 733	10.12.2010	12.12.2008
Удмнефтпр	100.30	1.56	0	9.61	0	01.09.2008	
Торговля							
АптЗби6 об	101.00	17.34	0.05	9.58	30 315	30.06.2009	
ДиксиФин-1	94.25	42.32	-0.28	11.45	115 173 750	17.03.2011	
Евросеть-2	99.90	25.84	0	10.61	29 970	02.06.2009	04.12.2007
КОПЕЙКА 02	98.80	3.34	0.11	9.64	4 945 500	15.02.2012	18.02.2009
МонеткаФ-1	99.15	32.54	0	12.31	0	14.05.2009	15.11.2007
МагнитФ 01	102.05	26.87	0	8.18	0	19.11.2008	
ПятерочФ 2	103.05	19.87	0	8.51	0	14.12.2010	
Металлургия							
Амурмет-01	101.64	1.61	-0.04	9.1	5 082 032	26.02.2009	
Инпром 02	100.60	14.07	0.15	8.7	10 499 678	15.07.2010	19.07.2007
Мечел 2об	101.20	17.72	0	8.13	0	12.06.2013	16.06.2010
РусАлФ-3в	100.00	32.94	0	7.33	0	21.09.2008	
ТМК-03 обл	100.49	3.27	0	7.54	0	15.02.2011	19.02.2008
ЧТПЗ 01об	102.15	20.04	0.15	7.71	20 463 065	16.06.2010	18.06.2008
ЧТПЗ 01об	102.54	42.16	-0.04	7.9	5 970 349	16.06.2010	18.06.2008
Машиностроение							
АВТОВАЗ об	99.00	0.58	0	1.71	0	13.08.2008	
ГАЗФин 01	100.44	5.12	-0.04	8.07	37 397 691	08.02.2011	12.02.2008
ИРКУТ-03об	103.30	39.99	0.28	7.7	9 392 705	16.09.2010	
ОМЗ - 4 об	85.00	0.00	0	8.56	0	26.02.2009	
ПромТр01об	100.00	16.56	-0.2	10.14	124 750	03.07.2008	
УралВагЗФ2	100.25	39.45	0	9.07	0	05.10.2010	03.10.2007
Энергетика							
БашкирэнЗв	100.05	15.24	0	8.53	1 001	09.03.2011	19.03.2009
ГидроОГК-1	102.55	13.98	0.02	7.53	10 259 052	29.06.2011	
Ленэнерго1	100.22	39.03	0.09	7.55	5 015 500	19.04.2007	
Мосэнерго2	101.09	1.26	0	7.52	0	18.02.2016	23.02.2012
ФСК ЕЭС-02	103.08	16.05	0	7.31	0	22.06.2010	
ФСК ЕЭС-03	100.35	15.95	0	7	0	12.12.2008	
Муниципальные							
КалужОбл-2	102.35	0.47	0	8.03	0	29.08.2011	
ЛипецкОбл4	100.40	9.37	0	7.96	0	19.07.2011	
МГор39-об	109.48	12.33	0.02	6.68	16 914 606	21.07.2014	
МГор44-об	109.30	20.00	0.18	6.69	1 095	24.06.2015	
Мос.обл.4в	108.80	12.96	0.06	6.66	2 830 360	21.04.2009	
Мос.обл.5в	106.85	31.85	-0.14	6.77	400 127	30.03.2010	
Мос.обл.6в	107.37	33.04	-0.02	7.04	5 368 291	19.04.2011	
НовсиБО-05	101.10	18.16	0.27	7.56	6 588 036	15.12.2009	
СамарОбл 3	101.00	4.16	0.17	7.51	72 059 114	11.08.2011	

* - наиболее ликвидными выпусками.

Ежедневный обзор рынка рублевых облигаций

Государственные облигации

В среду котировки ОФЗ незначительно выросли на фоне очень низких объемов торгов. Небольшое снижение продемонстрировали только два самых «коротких» выпуска, в то время как остальные бумаги по итогам дня выросли. Основные факторы, воздействующие на рынок находились в стабильном состоянии, поэтому инвесторы не предпринимали активных действий. Ставки по межбанковским кредитам в среду немного выросли из-за проведения выплат в фонд обязательного резервирования. Котировки российских еврооблигаций практически не двигались на фоне спокойной обстановки в американских госбумагах.

Объем торгов на рынке ОФЗ в среду составил всего 142 млн рублей против 1 млрд рублей днем ранее.

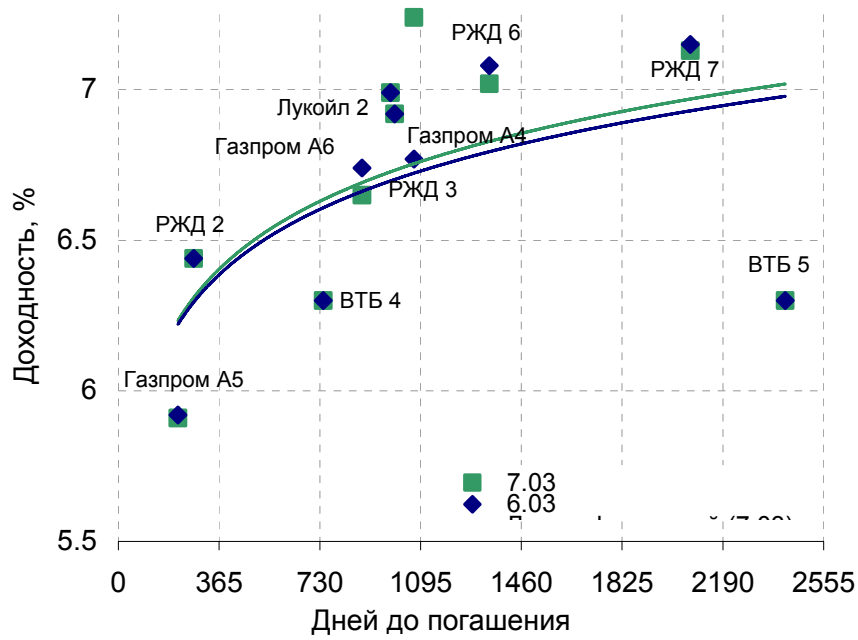
На состоявшемся в четверг аукционе по продаже облигаций Банка России (ОБР) серии 04003 спрос составил 15,5 млрд рублей при объеме предложения 30 млрд рублей. Бумаг было размещено на сумму 12,1 млрд рублей. Средневзвешенная цена составила 98,71% от номинала, что соответствует доходности 4,87% годовых.

Сегодня котировки ОФЗ могут вырасти благодаря снижению ставок по межбанковским кредитам на фоне роста рублевой ликвидности и снижения спроса на рубли со стороны банков и повышения котировок российских еврооблигаций.

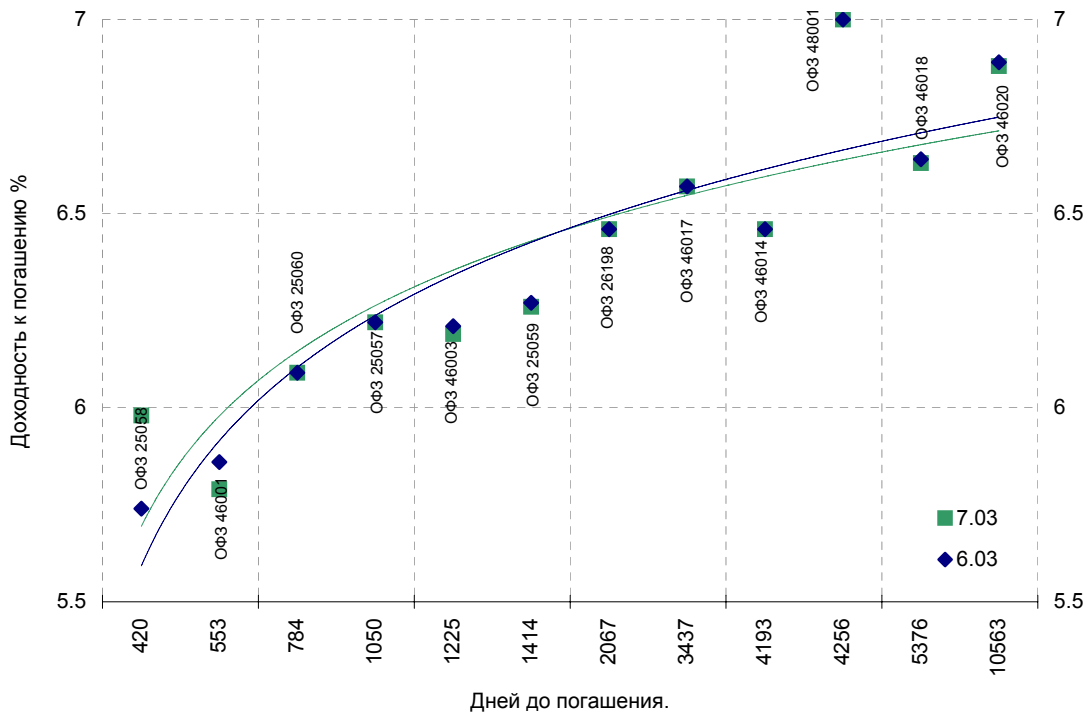
Выпуск	Цена последн. сделки, % от ном.	Изм-е цены, %	Доходн., % год	Дата погашения	Дней до погашения	Кол-во сделок	Оборот, руб.	НКД, руб.	Размер купона, руб.	Дата выпл. куп.
ОБР 04002	0.00	0.00	5.62	23.06.2009	839	0	0	0	0	
ОБР 04003	98.69	-0.06	4.95	22.09.2009	930	23	11 921 885 259	0	0	
ОФЗ 25057	0.00	0.00	6.22	20.01.2010	1050	0	0	8.52	18.45	25.04.2007
ОФЗ 25058	100.50	-0.25	5.98	30.04.2008	420	5	9 596 100	6.04	15.71	02.05.2007
ОФЗ 25059	99.94	0.04	6.26	19.01.2011	1414	1	9 994 000	7.02	15.21	25.04.2007
ОФЗ 25060	0.00	0.00	6.09	29.04.2009	784	0	0	5.56	14.46	02.05.2007
ОФЗ 25061	0.00	0.00	6.16	05.05.2010	1155	0	0	4.45	13.35	02.05.2007
ОФЗ 26176	0.00	0.00	0.00	20.11.2007	258	0	0	5.81	19.95	20.11.2007
ОФЗ 26177	0.00	0.00	0.00	20.11.2008	624	0	0	5.7	19.95	22.11.2007
ОФЗ 26178	0.00	0.00	0.00	20.11.2009	989	0	0	5.65	19.95	23.11.2007
ОФЗ 26198	0.00	0.00	6.46	02.11.2012	2067	0	0	20.22	60	04.11.2007
ОФЗ 26199	0.00	0.00	6.41	11.07.2012	1953	0	0	8.19	15.21	18.04.2007
ОФЗ 27019	0.00	0.00	4.84	18.07.2007	133	0	0	13.42	49.86	18.07.2007
ОФЗ 27020	0.00	0.00	5.69	08.08.2007	154	0	0	7.67	49.86	08.08.2007
ОФЗ 27025	100.02	-0.13	6.07	13.06.2007	98	3	1 512 227	13.81	14.96	14.03.2007
ОФЗ 27026	0.00	0.00	6.05	11.03.2009	735	0	0	16.11	17.45	14.03.2007
ОФЗ 28002	0.00	0.00	3.80	12.03.2008	371	0	0	47.94	49.86	14.03.2007
ОФЗ 28003	0.00	0.00	3.55	16.04.2008	406	0	0	38.35	49.86	18.04.2007
ОФЗ 28004	0.00	0.00	5.37	13.05.2009	798	0	0	30.68	49.86	16.05.2007
ОФЗ 28005	0.00	0.00	5.37	03.06.2009	819	0	0	24.93	49.86	06.06.2007
ОФЗ 46001	103.19	0.04	5.79	10.09.2008	553	1	17 351 399	23.01	24.93	14.03.2007
ОФЗ 46002	0.00	0.00	6.34	08.08.2012	1981	0	0	5.18	44.88	15.08.2007
ОФЗ 46003	110.05	0.05	6.19	14.07.2010	1225	1	5 227 375	13.42	49.86	18.07.2007
ОФЗ 46005	0.00	0.00	7.12	09.01.2019	4326	0	0	0	0	
ОФЗ 46010	0.00	0.00	7.11	17.05.2028	7742	0	0	0	0	13.06.2007
ОФЗ 46011	0.00	0.00	6.84	20.08.2025	6741	0	0	0	0	12.09.2007
ОФЗ 46012	0.00	0.00	7.06	05.09.2029	8218	0	0	2.97	7.03	03.10.2007
ОФЗ 46014	0.00	0.00	6.46	29.08.2018	4193	0	0	43.15	44.88	14.03.2007
ОФЗ 46017	105.70	0.00	6.57	03.08.2016	3437	9	48 622 054	4.89	21.19	16.05.2007
ОФЗ 46018	110.55	0.05	6.63	24.11.2021	5376	5	17 522 175	20.71	22.44	14.03.2007
ОФЗ 46019	58.05	0.17	7.08	20.03.2019	4396	1	11 031 242	0	0	04.04.2007
ОФЗ 46020	101.70	0.12	6.88	06.02.2036	10563	4	21 825 975	3.97	34.41	15.08.2007
ОФЗ 46021	0	0	6.63	08.08.2018	4172	0	0	3.07	39.89	22.08.2007
ОФЗ 48001	0.00	0.00	7	31.10.2018	4256	0	0	23.78	77.29	14.11.2007

Ежедневный обзор рынка рублевых облигаций

Кривая доходности облигаций 1-го эшелона



Кривая доходности государственных облигаций



Контактная информация

ОАО «Брокерский дом Открытие»

129010, Москва, Протопоповский переулок. д.19/10

Телефон: (095) 232-99-66. Факс: (095) 956-47-00

<http://www.bdopen.ru> e-mail info@open.ru

Отдел по работе с клиентами	Тужилова Жанна Начальник отдела	Тел.232-99-66 Добавочный 1165	zhanna@open.ru
	Горячева Анна специалист	Добавочный 1169	Goryacheva@open.ru
	Кузовкина Ольга специалист	Добавочный 1228	Kuzovkina@open.ru
Отдел торговых операций	Григорий Аксенов начальник отдела	Тел.232-99-66 Добавочный 1124	Agb@open.ru
	Томилин Андрей трейдер ММВБ	Тел. 777-34-87	Tomilin@open.ru
	Гневко Дмитрий трейдер ММВБ	Тел. 777-34-87	Dima@open.ru
	Костюк Константин трейдер срочный рынок ФОРТС	Тел. 745-86-57	Kostuk@open.ru
	Калачев Владислав котировки опционов по запросу	Тел. 232-99-66 Добавочный 1139	kvlad@open.ru
Аналитическое управление	Шехмаматьев Халиль Начальник управления	добавочный 1573	sha@open.ru
	Мильчакова Наталья Начальник отдела фундаментального анализа	добавочный 1569	n.milchakova@open.ru
	Афонин Александр аналитик по облигациям	добавочный 1571	afonin@open.ru
	Пивень Валерий начальник отдела рыночной аналитики аналитик по международным рынкам и макроэкономике	добавочный 1575	valerypiven@open.ru
	Тищенко Кирилл аналитик по телекомам	добавочный 1572	tkv@open.ru
	Кривохижин Сергей аналитик по металлургии	добавочный 1574	ksy@open.ru

Информация, содержащаяся в данном обзоре, предназначена исключительно для сведения клиентов компании, при этом она носит сугубо информационный характер и не является предложением о покупке или продаже ценных бумаг. Несмотря на то, что сведения, представленные в данном обзоре, были отобраны тщательным образом, «Брокерский дом Открытие» не претендует на полноту и точность предоставленных данных. Кроме того, Компания не берет на себя обязательства регулярно обновлять информацию, которая содержится в обзоре или исправлять возможные неточности. /Аналитический отдел тел 232-9966, mail: research@open.ru.