

**Новости**

▪ Автовазбанк в пятницу полностью разместил облигации 1-й серии на 800 млн рублей со ставкой первого купона 11,95% годовых. Доходность к годовой ofercie составила 12,49% годовых. Срок обращения бумаг составит 3 года. Облигации имеют 12 квартальных купонов. Ставки 2-4-го купонов приравнены к ставке первого. Ставки 5-12-го купонов эмитент определит позже.

▪ ОАО "Северо-Западный Телеком" погасил 30% номинальной стоимости второго облигационного займа. Общая сумма, направленная на погашение, составила 450 млн рублей. Погашение осуществлялось одновременно с выплатой 14-го купонного дохода по облигациям ОАО «СЗТ».

▪ Торговый дом "Полесье, принадлежащий белорусскому промышленно-торговому объединению "Полесье", планирует занять в России 500 млн руб. путем размещения облигаций. Решение занять в России вызвано тем, что белорусские банки предоставляют денежные средства под 17% годовых. В России же компания планирует занять на более выгодных условиях. Круг потенциальных инвесторов - банки и инвестиционные компании.

**Корпоративные и муниципальные облигации**

В пятницу на рынке рублевых облигаций цены продолжили повышаться на фоне благоприятной обстановки на денежном рынке. Остатки на корсчетах и депозитах установили новый исторический максимум, благодаря чему ставки по межбанковским кредитам находились на низком уровне. В тоже время внешняя обстановка оказала сдерживающее влияние на рублевые бумаги. Котировки российских еврооблигаций немного снизились вслед за американскими госбумагами. Которые в свою очередь дешевели после выхода статистики по рынку труда в США.

Объем торгов составил 11,1 млрд рублей против 12,2 в предыдущий день.

Сегодня умеренный рост цен на рынке рублевых облигаций продолжат. Как и на прошлой неделе поддержку долговым бумагам будет оказывать благоприятная обстановка на межбанковском кредитном рынке, где ставки останутся низкими на фоне очередного исторического максимума остатков на корсчетах и депозитах. В то же время сдерживающим фактором для рынка станет снижение котировок российских еврооблигаций.

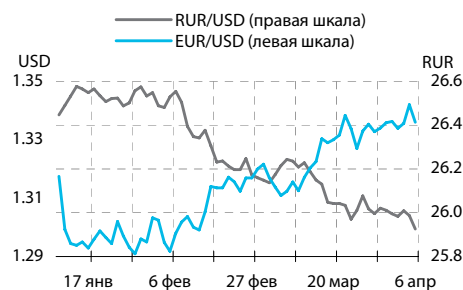
**События рынка рублевых облигаций на ближайшие дни**

Дата	Выпуск	Купон, Событие	Объем, млн руб
9	Севкабель-Финанс 1	30.82	15.41
	ЮТК 3	54.65	191.28
10	Газпром А5	37.8	189.00
	РТК-ЛИЗИНГ 4	24.13	54.29
	ТуранАлем Финанс	38.64	115.92
	АИЖК Алтай	Размещение на ММВБ	300.00
	РМК Финанс	Размещение на ММВБ	3 000.00

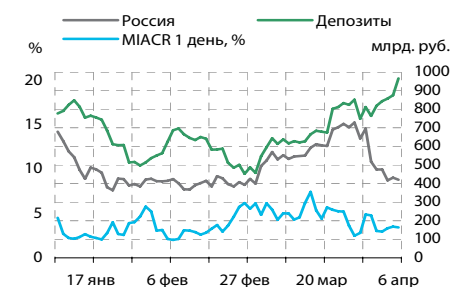
**Основные индикаторы**

	Значение	изм.
RUR/USD	25.9252	-0.0619
RUR/EUR	34.7812	0.0598
EUR/USD	1.3360	-0.0060
изм. б.п.		
RCBI	100.6	-5
MIACR 1 день, %	3.43	-9
Москва 39, YTM % год.	6.55	-1
RUS30, YTM % год.	5.68	2
UST10, YTM % год.	4.75	7
<b>Остатки на к/с, млрд. руб.</b>		
изм.%		
по России	420.4	-2.50
по Москве	306.6	0.92
Депозиты банков	546.1	22.69
<b>Объем торгов, млн. руб.</b>		
Биржа	3 844	16.80
РПС	7 252	-18.26
РЕПО	0	0.00
ОФЗ	2 307	69.91

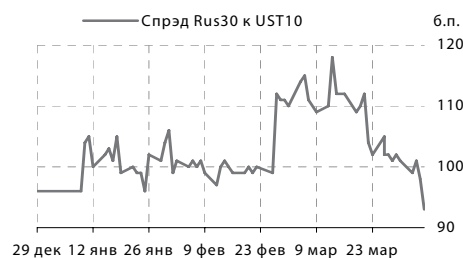
**Курсы валют**



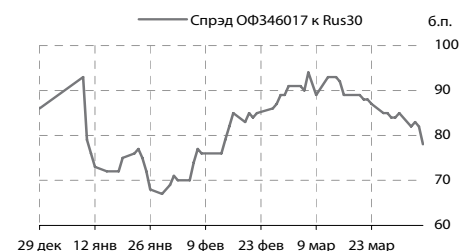
**Остатки на к/с, млрд. руб.**



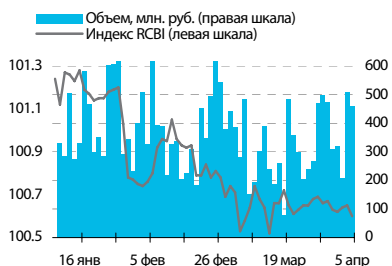
**Спрэд Россия 30 и US Treasuries 10**



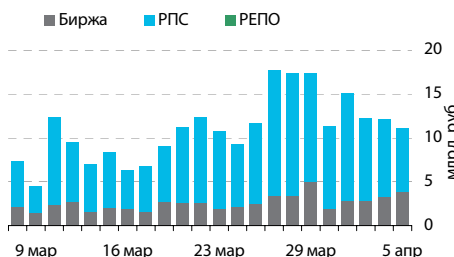
**Спрэд ОФЗ 46017 и Россия 30**



**Индекс корпоративных облигаций ММВБ (RCBI)**



**Объем торгов на ММВБ, млн. руб.**



**Ежедневный обзор рынка рублевых облигаций**

**Корпоративные облигации**

**Лидеры роста/падения\***

	YTM	Цена закр.	НКД	До погаш.	Оборот, руб.	Кол-во сделок	Измен. цены, %
Трансмаш-1	2.57	99	3.45	239	1 980 000	1	5.32
ДжэйЭфСи 2	5.05	100	16.71	242	1 007 840	11	2.04
ОСТ-2об	95.67	94.75	52.31	398	2 303 773	20	1.12
МартаФин 2	58.78	94	38.63	975	120 325 433	70	1.08
УНИКУМ-Ф 1	12.82	100	36.99	984	77 000	1	1.01
ОМЗ-5 об	8.02	102	7.47	1 607	24 995 630	12	0.89
СтройМР 02	0	99.97	49.37	76	53 885	3	0.78
МетарФ 01	13.32	100	40.09	1 161	3 027 500	2	0.76
Миракс 02	9.48	103.7	4.52	895	15 220 160	6	0.68
УЗПС 01	14.32	98	37.15	1 161	980	1	0.67
	YTM	Цена закр.	НКД	До погаш.	Оборот, руб.	Кол-во сделок	Измен. цены, %
МартаФин 3	29.06	90	22.79	1 579	2 859 000	4	-4.25
МарийНПЗ	11.48	100.2	36.69	620	28 194 000	5	-3.19
РазгуляйФ1	0	98	0.03	545	98 050	2	-1.72
ОМЗ - 4 об	11.34	81.57	0	692	426 068	2	-1.72
Югтранзит2	36.49	97	40.64	599	499 745	5	-1.47
РуссНефть1	21.32	84.8	28.38	1 344	1 866 448	25	-1.36
МОИТК-01	9.07	100.2	1.55	904	1 174 023	3	-1.23
ТАИФ-Фин01	9.38	99	5.08	1 252	26 785 700	4	-0.88
СТИНфин-01	16.22	99.9	1.27	361	202 902	5	-0.62
Пересвет-1	14.19	101.87	1.44	179	26 020 182	9	-0.60

**Лидеры по обороту\***

	YTM	Цена закр.	НКД	До погаш.	Оборот, руб.	Кол-во сделок	Измен. цены, %
ХКФ Банк-3	9.67	100.15	3.88	1 259	215 419 818	50	0.06
ГТ-ТЭЦ 4об	10.99	100	8.8	880	205 095 500	4	0.00
РЖД-05обл	6.64	100.21	12.97	657	200 420 000	85	0.16
НОМОС 7в	7.93	100.3	24.41	802	197 374 255	55	-0.01
БанкСОЮ302	7.56	100.45	0.46	913	132 305 720	40	0.45
МартаФин 2	58.78	94	38.63	975	120 325 433	70	1.08
ВлгГлкВТ-3	7.31	103.1	28.41	1 334	112 458 543	34	0.29
РусьБанк-1	9.04	102.02	4.11	713	89 468 128	16	0.02
ИРКУТ-03об	7.51	104.1	3.59	1 259	66 467 828	23	0.05
МвидеоФ-01	9.51	100.4	36.99	957	65 260 000	6	0.00

**Муниципальные облигации**

**Лидеры роста/падения\***

	YTM	Цена закр.	НКД	До погаш.	Оборот, руб.	Кол-во сделок	Измен. цены, %
КазаньОбоб	7.77	100.92	7.89	877	26 048 152	8	0.45
НовсибОбл2	6.66	104.3	12.75	238	289 954	2	0.38
ВоронежОб2	7.99	108.45	39.18	805	5 500 415	4	0.31
НовсибО-05	7.37	101.6	3.73	985	2 169 690	6	0.23
ВолгогрОб1	8.14	104.35	34.5	1 169	197 974	6	0.22
Мос.обл.3в	5.73	101.93	13.86	136	20 382 018	3	0.18
ТверОбл 05	7.83	100.52	7.41	605	2 010 400	2	0.17
ИркОбл31-3	7.96	99.4	1.58	1 329	10 607 014	4	0.15
Новсиб 4об	7.91	102.3	2.36	1 176	4 092 000	1	0.15
Одинцово-2	9.29	102	2.81	629	360 060	8	0.15
	YTM	Цена закр.	НКД	До погаш.	Оборот, руб.	Кол-во сделок	Измен. цены, %
КОМИ 7в об	7.75	106.51	36.44	2 423	5 591 775	2	-2.28
КОМИ 8в об	7.63	99.01	7.4	3 164	49 505	1	-1.48
Волгогр 01	8.66	101.11	20.46	469	1 011	1	-1.36
МарийЭл 5	8.62	99.8	9.49	779	1 530 932	1	-0.37
Хабаровскб	7.2	100.8	28.93	964	3 024	1	-0.20
УФА-2006об	7.96	101.4	23.94	988	9 126 000	1	-0.10
КостромОб4	7.83	103.02	6.93	341	3 616 913	4	-0.08
КраснодКр	7.66	100.25	38.9	40	1 708 260	3	-0.08
Мос.обл.5в	6.71	106.6	0.41	1090	32 536 155	16	-0.05
Ярославль1	9.11	100.35	3.95	987	20 070	1	-0.05

**Лидеры по обороту\***

	YTM	Цена закр.	НКД	До погаш.	Оборот, руб.	Кол-во сделок	Измен. цены, %
МГор39-об	6.56	110	20.27	2664	61 571 430	25	0.02
ЯрОбл-07	7.98	100.49	0.55	1090	42 153 110	14	0.11
Мос.обл.5в	6.71	106.6	0.41	1090	32 536 155	16	-0.05
ЯрОбл-06	7.91	99	37.96	1475	26 885 393	6	0.08
КазаньОбоб	7.77	100.92	7.89	877	26 048 152	8	0.45
Саха(Якут)	7.49	102.75	16.77	2198	20 881 295	5	-0.02
Мос.обл.3в	5.73	101.93	13.86	136	20 382 018	3	0.18
ВолгогрОбл	7.97	103.4	36.8	798	15 766 250	6	0.05
ИркОбл31-3	7.96	99.4	1.58	1329	10 607 014	4	0.15
Якут-10 об	7.58	105.28	5.26	439	10 526 500	2	0.08

\* - По итогам торгов на ММВБ

**Ежедневный обзор рынка рублевых облигаций**

**Итоги торгов корпоративными и региональными облигациями на ММВБ\* (6.04.2007)**

	Цена, % от номинала	НКД, руб.	Изм. цены, %	Доходность к погашению, % годовых	Объем торгов, руб.	Погашение	Оферта
<b>Телекоммуникации</b>							
ВлгТлкВТ-3	102.80	28.41	0.29	7.31	112 458 543	30.11.2010	
ДальСвз2об	103.79	29.34	0.01	7.58	52 397 802	30.05.2012	02.06.2010
СибТлк-6об	100.50	3.23	0	7.62	0	16.09.2010	18.09.2008
УрСИ сер07	101.00	3.91	0.36	7.78	506 800	13.03.2012	17.03.2009
ЦентрТел-4	113.90	17.77	0.09	7.4	42 616 668	21.08.2009	
ЮТК-03 об.	101.95	53.75	0	7.06	0	10.10.2009	09.10.2007
ЮТК-04 об.	104.00	5.67	-0.24	7.74	9 417 926	09.12.2009	
<b>Банки</b>							
ГазпромБ 1	99.50	12.45	-0.06	7.4	1 491 600	27.01.2011	
КИТФинБанк	102.86	30.14	0.23	8.16	3 464 903	18.12.2008	
МКБ 02обл	100.20	34.19	0.19	9.98	10 039 000	04.06.2009	06.12.2007
НОМОС 7в	100.30	24.41	-0.01	7.93	197 374 255	16.06.2009	18.12.2007
РосселхБ 2	101.95	9.46	-0.1	7.5	4 074 000	16.02.2011	
РусСтанд-3	100.20	10.13	0	7.96	0	22.08.2007	
УРСАБанк 2	100.40	5.75	0	8.09	0	12.12.2008	15.06.2007
УРСАБанк 3	101.40	31.56	0	9.06	0	04.06.2009	
<b>Нефть и газ</b>							
ГАЗПРОМ А4	104.27	11.49	-0.02	6.66	57 984 544	10.02.2010	
ГАЗПРОМ А5	101.20	36.97	0	5.23	0	09.10.2007	
ГАЗПРОМ А6	100.80	10.85	0.14	6.61	2 019	06.08.2009	
Лукойл2обл	101.24	27.01	0.24	6.73	3 533 324	17.11.2009	
НГК ИТЕРА	101.05	32.05	0	8.24	0	07.12.2007	
РуссНефть1	85.97	28.38	-1.36	21.32	1 866 448	10.12.2010	12.12.2008
Удмнефтпр	100.75	9.37	-0.15	9.35	1 006	01.09.2008	
<b>Торговля</b>							
АптЗбиб об	101.10	25.47	0	9.54	0	30.06.2009	
ДиксиФин-1	95.49	3.80	-0.46	11.11	1 890 500	17.03.2011	
Евросеть-2	99.99	34.26	-0.04	10.55	637 976	02.06.2009	04.12.2007
КОПЕЙКА 02	99.42	10.49	0.48	9.05	28 213 728	15.02.2012	18.02.2009
МонеткаФ-1	99.20	41.33	0	12.41	0	14.05.2009	15.11.2007
МагнитФ 01	102.70	34.55	0	7.67	0	19.11.2008	
ПятерочФ 2	103.75	27.52	-0.1	8.29	2 801 660	14.12.2010	
<b>Металлургия</b>							
Амурмет-01	101.90	9.67	0.08	8.82	30 594 000	26.02.2009	
Инпром 02	100.59	22.87	-0.09	8.97	32 975 400	15.07.2010	19.07.2007
Мечел 2об	102.60	24.62	0.1	7.57	13 793 463	12.06.2013	16.06.2010
РусАлФ-3в	100.12	3.16	0	7.23	0	21.09.2008	
ТМК-03 обл	100.55	9.80	0	7.41	573 135	15.02.2011	19.02.2008
ЧТПЗ 01об	102.38	27.85	0.02	7.5	1 650 687	16.06.2010	18.06.2008
ЧТПЗ 01об	102.54	42.16	-0.04	7.9	5 970 349	16.06.2010	18.06.2008
<b>Машиностроение</b>							
АВТОВАЗ об	95.00	1.40	0	4.91	0	13.08.2008	
ГАЗФин 01	100.60	12.10	-0.02	7.9	1 359 030	08.02.2011	12.02.2008
ИРКУТ-03об	104.05	3.59	0.05	7.51	66 467 828	16.09.2010	
ОМЗ - 4 об	83.00	0.00	-1.72	11.34	426 068	26.02.2009	
ПромТр01об	100.20	24.58	0.05	9.73	8 095 180	03.07.2008	
УралВагЗФ2	100.55	0.51	0	8.36	5 027 500	05.10.2010	03.10.2007
<b>Энергетика</b>							
БашкирэнЗв	100.55	1.59	-0.55	8.56	436 000	09.03.2011	19.03.2009
ГидроОГК-1	103.23	20.64	0.03	7.32	1 342 307	29.06.2011	
Ленэнерго1	100.09	47.46	-0.02	8.21	12 877 792	19.04.2007	
Мосэнерго2	101.65	7.55	-0.15	7.41	1 204 805	18.02.2016	23.02.2012
ФСК ЕЭС-02	103.40	22.83	0.03	7.16	16 544 300	22.06.2010	
ФСК ЕЭС-03	100.45	21.79	0	6.99	2 301 522	12.12.2008	
<b>Муниципальные</b>							
КалужОбл-2	102.15	7.54	0	8.08	0	29.08.2011	
ЛипецкОбл4	100.40	15.90	0.15	7.91	5 630 800	19.07.2011	
МГор39-об	110.00	20.55	0.05	6.55	4 201 024	21.07.2014	
МГор44-об	110.00	28.22	0	6.58	111 183 400	24.06.2015	
Мос.обл.4в	108.69	22.00	-0.01	6.59	51 218 251	21.04.2009	
Мос.обл.5в	106.60	0.62	0.01	6.7	112 646 846	30.03.2010	
Мос.обл.6в	107.35	40.44	0.03	6.99	44 031 674	19.04.2011	
НовсиБО-05	101.60	3.96	0.13	7.29	26 219 306	15.12.2009	
СамарОбл 3	101.90	10.41	-0.05	7.29	10 185 000	11.08.2011	

\* - наиболее ликвидными выпусками.

**Ежедневный обзор рынка рублевых облигаций**

**Государственные облигации**

В пятницу рост цен большинства бумаг на рынке ОФЗ продолжился, однако некоторые выпуски по итогам дня снизились. Поддержку ценам оказывала благоприятная обстановка на рынке межбанковских кредитов, где на фоне очередного исторического максимума остатков на корсчетах и депозитах в ЦБ ставки находились на низком уровне. В то же время цены российских еврооблигаций в течение дня снижались вслед за американскими госбумагами, которые отреагировали на выход данных по рынку труда США.

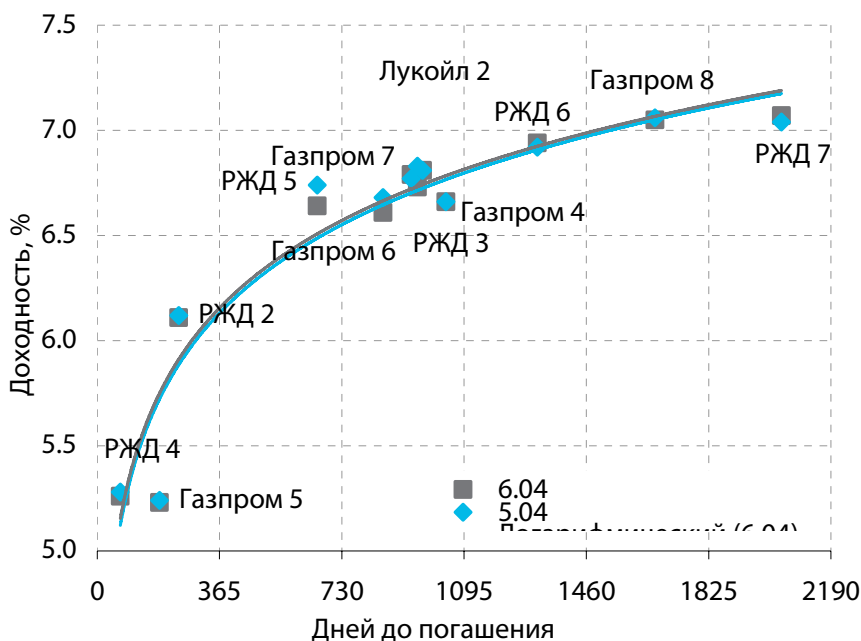
Минфин РФ 6 апреля провел доразмещение ОФЗ-АД выпусков 46018, 46020, 46021 и ОФЗ-ПД выпусков 25061 и 26199 на общую сумму 654,67 млн рублей по номиналу.

Суммарный объем торгов на рынке ОФЗ составил 2,3 млрд рублей против 1,36 млрд рублей днем ранее.

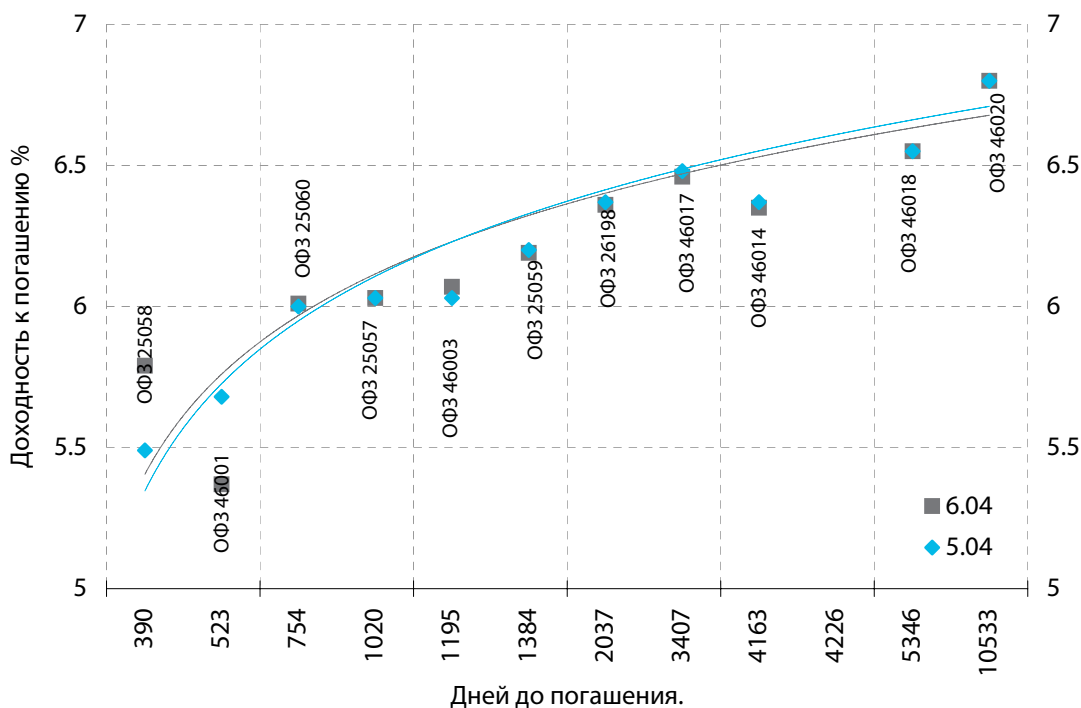
Сегодня на рынке ОФЗ единой тенденции может не сложиться. С одной стороны рынок будет поддерживать большой объем рублей в банковском секторе – суммарные остатки на корсчетах и депозитах установили новый рекорд, достигнув 966,5 млрд рублей. В то же время, на внешнем рынке наметилась тенденция к снижению котировок, что может негативно отразиться на рублевых бумагах.

Выпуск	Цена последн. сделки, % от. ном.	Изм-е цены, %	Доходн., % год	Дата погашения	Дней до погашения	Кол-во сделок	Оборот, руб.	НКД, руб.	Размер купона, руб.	Дата выпл. куп.
ОБР 04002	0.00	0.00	0.01	23.06.2009	809	0	0	0	0	
ОБР 04003	0.00	0.00	5.37	22.09.2009	900	0	0	0	0	
ОФЗ 25057	0.00	0.00	6.03	20.01.2010	1020	0	0	14.6	18.45	25.04.2007
ОФЗ 25058	100.65	-0.30	5.79	30.04.2008	390	6	2 023 453	11.22	15.71	02.05.2007
ОФЗ 25059	100.15	0.01	6.19	19.01.2011	1384	2	300 450 000	12.03	15.21	25.04.2007
ОФЗ 25060	99.85	-0.02	6.01	29.04.2009	754	7	75 586 465	10.33	14.46	02.05.2007
ОФЗ 25061	99.40	0.00	6.15	05.05.2010	1125	5	43 052 306	9.22	13.35	02.05.2007
ОФЗ 26176	0.00	0.00	0.00	20.11.2007	228	0	0	7.45	19.95	20.11.2007
ОФЗ 26177	0.00	0.00	0.00	20.11.2008	594	0	0	7.34	19.95	22.11.2007
ОФЗ 26178	0.00	0.00	0.00	20.11.2009	959	0	0	7.29	19.95	23.11.2007
ОФЗ 26198	98.29	0.01	6.36	02.11.2012	2037	17	232 636 390	25.15	60	04.11.2007
ОФЗ 26199	99.53	0.06	6.35	11.07.2012	1923	5	136 358 840	13.2	15.21	18.04.2007
ОФЗ 27019	101.30	-0.11	5.31	18.07.2007	103	2	202 600	21.64	49.86	18.07.2007
ОФЗ 27020	101.55	-0.19	5.36	08.08.2007	124	3	203 100	15.89	49.86	08.08.2007
ОФЗ 27025	100.14	-0.02	5.35	13.06.2007	68	1	17 322 752	3.78	14.96	13.06.2007
ОФЗ 27026	0.00	0.00	6.54	11.03.2009	705	0	0	4.41	17.45	13.06.2007
ОФЗ 28002	0.00	0.00	3.27	12.03.2008	341	0	0	6.3	49.86	12.09.2007
ОФЗ 28003	0.00	0.00	3.07	16.04.2008	376	0	0	46.57	49.86	18.04.2007
ОФЗ 28004	0.00	0.00	5.20	13.05.2009	768	0	0	38.9	49.86	16.05.2007
ОФЗ 28005	0.00	0.00	5.21	03.06.2009	789	0	0	33.15	49.86	06.06.2007
ОФЗ 46001	104.27	0.26	5.37	10.09.2008	523	1	2 983 425	4.73	18.7	13.06.2007
ОФЗ 46002	109.35	-0.11	6.27	08.08.2012	1951	1	1 094	12.58	44.88	15.08.2007
ОФЗ 46003	110.10	-0.09	6.07	14.07.2010	1195	3	12 117 101	21.64	49.86	18.07.2007
ОФЗ 46005	47.20	0.21	7.02	09.01.2019	4296	4	20 124 042	0	0	
ОФЗ 46010	0.00	0.00	7.15	17.05.2028	7712	0	0	0	0	13.06.2007
ОФЗ 46011	0.00	0.00	6.89	20.08.2025	6711	0	0	0	0	12.09.2007
ОФЗ 46012	0.00	0.00	7.10	05.09.2029	8188	0	0	3.55	7.03	03.10.2007
ОФЗ 46014	109.20	0.09	6.35	29.08.2018	4163	13	45 639 424	5.67	44.88	12.09.2007
ОФЗ 46017	106.23	0.09	6.46	03.08.2016	3407	10	17 872 268	11.88	21.19	16.05.2007
ОФЗ 46018	111.11	-0.04	6.55	24.11.2021	5346	22	445 503 061	5.67	22.44	13.06.2007
ОФЗ 46019	0.00	0.00	7.03	20.03.2019	4366	0	0	0	0	02.04.2008
ОФЗ 46020	102.61	-0.03	6.80	06.02.2036	10533	40	781 145 225	9.64	34.41	15.08.2007
ОФЗ 46021	99.8497	0.05	6.52	08.08.2018	4142	12	174 192 888	9.64	39.89	22.08.2007
ОФЗ 48001	0.00	0.00	7.12	31.10.2018	4226	0	0	30.15	77.29	14.11.2007

Кривая доходности облигаций 1-го эшелона



Кривая доходности государственных облигаций



## Контактная информация

### «Финансовая корпорация «ОТКРЫТИЕ»

129010, Москва, Протопоповский переулок, д.19/10

Телефон: (095) 232-99-66. Факс: (095) 956-47-00

<http://www.bdopen.ru> e-mail [info@open.ru](mailto:info@open.ru)

### Аналитическое управление Телефон (495) 232-99-66

<b>Халиль Шехмаметьев</b> начальник управления	доб. 1573	<a href="mailto:sha@open.ru">sha@open.ru</a>	<b>Валерий Пивень</b> начальник отдела рыночной аналитики, макроэкономика, международные рынки	доб. 1575	<a href="mailto:valerypiven@open.ru">valerypiven@open.ru</a>
<b>Наталья Мильчакова</b> начальник отдела фундаментального анализа, нефть и газ, потребительский рынок	доб. 1569	<a href="mailto:n.milchakova@open.ru">n.milchakova@open.ru</a>	<b>Александр Афонин</b> рынок облигаций	доб. 1571	<a href="mailto:afonin@open.ru">afonin@open.ru</a>
<b>Кирилл Тищенко</b> телекоммуникации, анализ рынка акций	доб. 1572	<a href="mailto:tkv@open.ru">tkv@open.ru</a>	<b>Ксения Елисеева</b> электроэнергетика	доб. 1570	<a href="mailto:Ksenia.eliseeva@open.ru">Ksenia.eliseeva@open.ru</a>
<b>Сергей Кривохижин</b> металлургия	доб. 1574	<a href="mailto:ksy@open.ru">ksy@open.ru</a>	<b>Гельды Союнов</b> анализ рынка акций	доб. 1618	<a href="mailto:sojunov@open.ru">sojunov@open.ru</a>
<b>Кирилл Таченников</b> транспорт, химия	доб. 1586	<a href="mailto:k.tachennikov@open.ru">k.tachennikov@open.ru</a>			

### Отдел по работе с физическими лицами

#### Телефон (495) 232-99-66

<b>Жанна Тужилова</b>	<a href="mailto:zhanna@open.ru">zhanna@open.ru</a>	<b>Александр Докучаев</b>	<a href="mailto:sales@open.ru">sales@open.ru</a>
<b>Анна Горячева</b>		<b>Михаил Жучков</b>	
<b>Юлия Обухова</b>		<b>Ольга Молчанова</b>	
<b>Екатерина Жиленко</b>		<b>Константин Филимошин</b>	

### Отдел по работе с институциональными клиентами

#### Телефон (495) 229-54-13

<b>Александр Докучаев</b>	<a href="mailto:sales@open.ru">sales@open.ru</a>
<b>Михаил Жучков</b>	
<b>Ольга Молчанова</b>	
<b>Константин Филимошин</b>	

### Представительства

<b>Ижевск</b>	(3412) 901-201	<a href="mailto:izh@open.ru">izh@open.ru</a>	<b>Санкт-Петербург</b>	(812) 329-57-00	<a href="mailto:spb@open.ru">spb@open.ru</a>
<b>Казань</b>	(843) 570-70-90	<a href="mailto:kazan@open.ru">kazan@open.ru</a>	<b>Тверь</b>	(4822) 49-53-99	<a href="mailto:tver@open.ru">tver@open.ru</a>
<b>Красноярск</b>	(3912) 746-000	<a href="mailto:krsk@open.ru">krsk@open.ru</a>	<b>Челябинск</b>	(351) 268-05-50	<a href="mailto:chel@open.ru">chel@open.ru</a>
<b>Самара</b>	(846) 276-44-33	<a href="mailto:samara@open.ru">samara@open.ru</a>	<b>Ростов-на-Дону</b>	(863) 264-90-13	<a href="mailto:rostov@open.ru">rostov@open.ru</a>
<b>Воронеж</b>	(4732) 39-50-92	<a href="mailto:voronezh@open.ru">voronezh@open.ru</a>			

Информация, содержащаяся в данном обзоре, предназначена исключительно для сведения клиентов компании, при этом она носит сугубо информационный характер и не является предложением о покупке или продаже ценных бумаг. Несмотря на то, что сведения, представленные в данном обзоре, были отобраны тщательным образом, «Брокерский дом Открытие» не претендует на полноту и точность предоставленных данных. Кроме того, Компания не берет на себя обязательства регулярно обновлять информацию, которая содержится в обзоре или исправлять возможные неточности. /Аналитический отдел тел 232-9966, mail: [research@open.ru](mailto:research@open.ru).