

**Новости**

- ЗАО "Северо-западная лесопромышленная компания" (СЗЛК) планирует в конце 2006 года разместить облигационный заем второй серии на 900 млн - 1 млрд рублей.
- ОАО "Столичные гастрономы: "Смоленский", "Центральный", "Охотный ряд" и другие" (владеет недвижимостью торговой сети "Седьмой континент") может в августе разместить облигации на 1,5 млрд рублей. По прогнозу организатора выпуска ставка купона составит 8,7% годовых. Срок обращения облигаций - 3 года.
- ООО "Сатурн Инвест" погасило облигации 1-й серии и выплатило последний, 6-й купон по ним на общую сумму 537 млн рублей. Владельцам облигаций выплачен купонный доход в размере 15% годовых, что составляет 75,21 рублей в расчете на одну облигацию.
- ООО "НИКОСХИМ-ИНВЕСТ" 17 августа планирует начать размещение облигаций серии 02 на сумму 1,5 млрд рублей. По открытой подписке планируется разместить 1,5 млн. облигаций номиналом 1 тыс. рублей каждая. Срок обращения облигаций составляет 1099 дней с даты начала размещения выпуска.

**Корпоративные и муниципальные облигации**

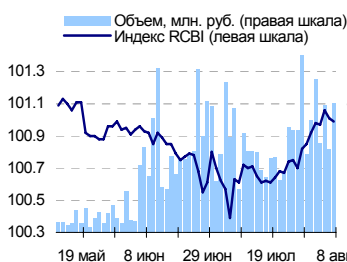
Во вторник котировки рублевых бумаг преимущественно повышались. Причем росли в основном бумаги второго третьего эшелона, сокращая увеличившийся в последние дни спред к наиболее надежным бумагам. В тоже время котировки бумаг первого эшелона практически не менялись, что стало реакцией на обстановку на внешнем долговом рынке, который замер в ожидании заседания ФРС США. В целом обстановка была нейтральной, негативное влияние от укрепления доллара на мировом валютном рынке было компенсировано высокой рублевой ликвидностью в банковском секторе и снизившимися ставками по межбанковским кредитам. Объем торгов по корпоративным и муниципальным бумагам во вторник немного вырос и составил 8,1 млрд рублей против 6,6 млрд руб. днем ранее.

Сегодня на рынке рублевых облигаций единого движения не сложится. Поддержку рынку сможет оказать лишь высокая рублевая ликвидность, в то время как на валютном рынке будет наблюдаться ослабление рубля по отношению к доллару США. Внешние долговые рынки продолжают переваривать вчерашнее решение ФРС США по поводу учетной ставки, что не окажет заметного влияния на рублевые бумаги.

**События рынка рублевых облигаций на ближайшие дни**

	Выпуск	Событие
9	Искитимцемент 2	Выплата по 3-му купону Ставка купона: 12.5% годовых
	ТатИНК-Финанс 1	Выплата по 1-му купону Ставка купона: 14.3% годовых
	ОФЗ 27020 ФК	Выплата по 8-му купону Ставка купона: 10% годовых
	ЮТК 6	Выплата по 5-му купону Ставка купона: 10.5% годовых

**Индекс корпоративных облигаций ММВБ (RCBI)**



**Ближайшие оферты и погашения**

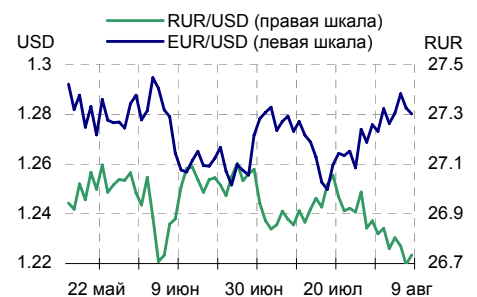
Бумага	Дох-ть	Цена	НКД	Дней до погашения/оферты
СанИнтБрюФ	6.50	100.19	60.9	10
ВинапИнв-1	13.32	100.00	62.31	10
ЦНТ-01 обл	11.00	99.41	32	17
РусСтанд-3	10.90	99.90	37.51	18
ЯкутскЭн-1	8.39	100.40	59.45	26
ЭФКО-01 об	9.22	99.90	32.88	31
Балтимор01	27.13	98.00	1.64	31
Финконтр 1	10.86	100.10	18.91	31
МедведьФ 1	11.52	100.25	22.25	32
АЦБК-Инв 1	11.09	100.25	21.08	33

Курсив – оферта.

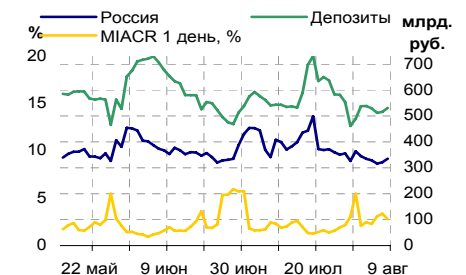
**Основные индикаторы**

	Значение	изм.
RUR/USD	26.7348	0.0386
RUR/EUR	34.2954	-0.0679
EUR/USD	1.2802	-0.0024
изм. б.п.		
RCBI	100.99	-2
MIACR 1 день, %	2.79	-57
Москва 39, YTM % год.	6.96	3
RUS30, YTM % год.	5.99	2
UST10, YTM % год.	4.93	1
Остатки на к/с, млрд. руб.		
по России	335.5	4.26
по Москве	226.5	3.38
Депозиты банков	195.9	0.82
Объем торгов, млн. руб.		
Биржа	1 359	32.84
РПС	6 721	21.10
РЕПО	0	0.00
ОФЗ	513	-2.66

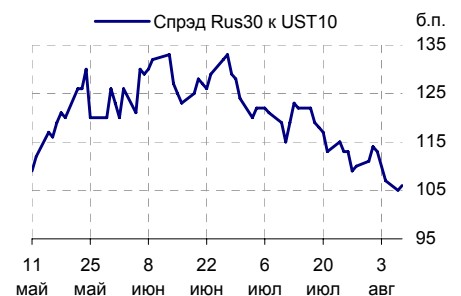
**Курсы валют**



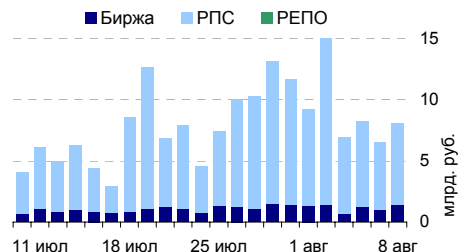
**Остатки на к/с, млрд. руб.**



**Спред Россия 30 и US Treasures 10**



**Объем торгов на ММВБ, млн. руб.**



## Ежедневный обзор рынка рублевых облигаций

### Корпоративные облигации

#### Лидеры роста/падения\*

	YTM	Цена закр.	НКД	До погаш.	Оборот, руб.	Кол-во сделок	Измен. цены, %
ЦНТ-01 обл	12.37	100.15	33.75	14	1 457 190	2	0.74
НОМОС 7в	8	100.5	11.08	1 043	8 060 100	10	0.64
ЮСКК 01обл	13.66	100.61	13.42	693	512 105	2	0.57
РусТекс 2	13.83	99	53.1	940	6 241 778	5	0.51
Башкирэн2в	6.8	101.47	43.21	198	2 015	2	0.47
ИнкомЛада1	12.22	101.5	24.45	471	1 076 564	2	0.47
МонеткаФ-1	10.96	99.99	24.04	1 010	10 689 593	6	0.44
СПб-банк-1	9.81	100.1	14.47	1 049	30 030	1	0.40
Кедр-01	0	99.98	9.64	423	739 519	3	0.33
РусАлФ-2в	7.3	100.6	17.53	285	1 006 000	1	0.30
	YTM	Цена закр.	НКД	До погаш.	Оборот, руб.	Кол-во сделок	Измен. цены, %
Ангарск-01	9.39	108	28.38	836	540 000	2	-1.37
МГТС-05 об	8.11	100.25	15.92	1 386	2 016	2	-1.10
НижЛенинв	11.77	101.8	12.27	700	407 020	3	-0.68
РусьБанк-1	12.37	99.1	39.7	954	1 989	2	-0.60
МКШВ-01	13.92	100.5	40.35	264	1 077 370	13	-0.50
ЦентрТел-3	8.38	100.4	48.72	38	2 204 786	4	-0.34
ХКФ Банк-3	9.04	99.7	10.62	1 500	298 950	2	-0.32
МИА-2об	9.4	100.2	0	732	10 020 000	2	-0.30
НИКОСХИМ 1	11.79	100.81	20.71	128	3 759 102	6	-0.29
МартаФин 1	12.96	103.5	30.49	653	1 875 387	8	-0.29

#### Лидеры по обороту\*

	YTM	Цена закр.	НКД	До погаш.	Оборот, руб.	Кол-во сделок	Измен. цены, %
УралСвзИн4	7.52	103	26.28	450	63 315 789	6	0.19
РусТекстил	7.99	101	75.71	35	51 747 118	14	0.05
ЮТК-03 об.	9.29	101.95	36.43	1 159	50 140 860	11	0.25
УралВагЗФ2	8.87	100.7	32.02	1 519	37 980 765	4	0.05
ВКМ-Фин1об	8.79	100.5	17.41	666	36 178 000	3	0.25
Ленэнерг01	9.2	100.8	30.89	254	32 790 908	11	-0.03
ГАЗПРОМ А4	6.96	104.25	39.19	1 282	31 870 785	4	-0.10
Импэксб-3	7.71	101.2	22.3	1 193	23 171 288	6	0.02
ЦентрТел-4	-1	113.76	65.03	1 109	23 032 082	8	-0.17
Юниаструм	12.55	100.15	57.53	924	21 399 061	12	0.10

### Муниципальные облигации

#### Лидеры роста/падения\*

	YTM	Цена закр.	НКД	До погаш.	Оборот, руб.	Кол-во сделок	Измен. цены, %
Брянск	8.71	100.9	45.26	64	454 050	13	0.90
ВоронежОбл	6.93	108	19.59	494	367 200	2	0.47
НовсибОбл2	6.91	108.15	24.78	478	4 496 449	11	0.23
Томск.об-3	7.48	100.15	22.44	1 189	600 900	1	0.15
Томск.об-2	6.73	103.93	35.26	431	1 397 859	1	0.08
Казань02об	7.48	101.77	7.4	246	1 687 128	3	0.07
МГор44-об	6.95	109.35	12.33	3 242	36 506 669	5	0.05
Хабаровскб	7.67	100.65	18.74	1 204	3 052 389	4	0.05
КраснЯрКр3	7.19	99.45	23.97	785	2 835 905	5	0.05
ТверОбл об	7.16	102.85	34.73	107	1 043 835	4	0.05
	YTM	Цена закр.	НКД	До погаш.	Оборот, руб.	Кол-во сделок	Измен. цены, %
Чувашия-04	7.32	112.11	44.93	962	1 098 678	1	-0.57
ЯрОбл-04	7.78	106.8	22.9	1 022	1 502 318	12	-0.56
Мос.обл.6в	7.37	106.9	25.89	1 715	84 684 150	20	-0.51
МГор27-об	5.18	103.58	20.14	134	6 233 444	1	-0.40
Мос.обл.5в	7.12	107.4	25.89	1 330	16 370 280	9	-0.25
Якут-05 об	7.37	100.75	4.68	256	981 305	2	-0.25
ВоронежОб3	8.33	107.65	10.11	1784	1 222 240	2	-0.23
НижгорОбл2	7.46	103.9	27.21	817	42 443 501	12	-0.19
МГор38-об	6.8	112.4	11.78	1601	14 160 616	2	-0.18
МГор39-об	6.96	109.35	4.93	2904	33 148 050	2	-0.17

#### Лидеры по обороту\*

	YTM	Цена закр.	НКД	До погаш.	Оборот, руб.	Кол-во сделок	Измен. цены, %
Мос.обл.6в	7.37	106.9	25.89	1715	84 684 150	20	-0.51
НижгорОбл2	7.46	103.9	27.21	817	42 443 501	12	-0.19
МГор44-об	6.95	109.35	12.33	3242	36 506 669	5	0.05
МГор39-об	6.96	109.35	4.93	2904	33 148 050	2	-0.17
Мос.обл.4в	6.85	110.6	4.22	987	30 488 186	14	0.00
Мос.обл.5в	7.12	107.4	25.89	1330	16 370 280	9	-0.25
МГор38-об	6.8	112.4	11.78	1601	14 160 616	2	-0.18
Мос.обл.3в	6.5	104.51	51.23	376	13 656 322	3	0.00
ЯрОбл-03	7.39	101.25	18.87	101	9 848 519	11	0.00
МГор36-об	6.31	108.17	14.52	861	9 072 596	5	-0.17

\* - По итогам торгов на ММВБ

**Ежедневный обзор рынка рублевых облигаций**
**Итоги торгов корпоративными и региональными облигациями на ММВБ\* (8.08.2006)**

	Цена, % от номинала	НКД, руб.	Изм. цены, %	Доходность к погашению, % годовых	Объем торгов, руб.	Кол-во сделок	Погашение
<b>Телекоммуникации</b>							
СЗТелекЗоб	102.10	17.23	0	8.03	0	0	24.02.2011
СМАРТС 03	100.30	48.67	-0.08	12.69	3 208 410	5	29.09.2009
Таттелеком	102.45	0.00	0	8.58	0	0	06.05.2007
ЦентрТел-3	100.74	48.72	-0.34	8.38	2 204 786	4	15.09.2006
ЦентрТел-4	113.95	65.03	-0.17	-1	23 032 082	8	21.08.2009
ЮТК-02 об.	101.30	52.07	0	7.96	0	0	07.02.2007
ЮТК-03 об.	101.70	36.43	0.25	9.29	50 140 860	11	10.10.2009
<b>Банки</b>							
Зенит 1обл	100.01	30.03	0	8.12	0	0	24.03.2007
РОСБАНК-1	101.21	44.60	0	6.96	0	0	15.02.2009
РусСтанд-3	99.90	38.43	0	10.98	0	0	22.08.2007
ХКФ Банк-2	100.00	19.56	0	8.65	4 900 000	2	11.05.2010
<b>Добывающие</b>							
ГАЗПРОМ А3	101.13	3.78	0	5.58	0	0	18.01.2007
ГАЗПРОМ А5	101.79	24.71	0	6.05	0	0	09.10.2007
ГАЗПРОМ А6	100.50	34.27	0	6.88	0	0	06.08.2009
Лукойл2обл	101.25	15.29	0	6.93	0	0	17.11.2009
НГК ИТЕРА	101.30	16.56	-0.05	8.91	486 000	3	07.12.2007
<b>Легкая промышленность</b>							
Балтимор01	98.00	1.75	0	31.38	0	0	05.09.2006
КрВост-Инв	101.50	51.99	0	8.82	0	0	25.02.2007
ОГО-агро-1	101.60	38.98	0	13.01	1 855 890	3	22.04.2007
РусТекстил	100.95	75.71	0.05	7.99	51 747 118	14	12.09.2006
СанИнтБрюФ	100.19	62.33	0	2.93	0	0	15.08.2006
<b>Металлургия</b>							
Мечел ТД-1	92.00	7.99	0	8.92	0	0	12.06.2009
МечелСГ1об	100.05	11.30	0	5.53	0	0	22.11.2007
ОМК 1 об	102.00	15.38	-0.05	8.19	2 344 850	1	12.06.2008
РусАлФ-2в	100.30	17.53	0.3	7.3	1 006 000	1	20.05.2007
ТЧМ 02обл.	100.10	17.90	0	9.55	1 500 100	12	02.12.2007
ЧТПЗ 01об	102.35	12.49	-0.05	8.27	11 766 794	7	16.06.2010
<b>Машиностроение</b>							
АВТОВАЗ об	101.20	43.86	0	6.92	0	0	13.08.2008
ИжАвто-01	99.25	42.80	-0.24	12.81	23 875	3	14.03.2007
МиГ-Ф обл.	100.90	17.84	0	9.53	0	0	03.06.2009
ОМЗ - 4 об	100.50	62.08	0	6.07	1 247 200	7	26.02.2009
<b>Энергетика</b>							
Башкирэн2в	101.00	43.21	0.47	6.8	2 015	2	22.02.2007
Ленэнерг01	100.80	30.89	-0.03	9.2	32 790 908	11	19.04.2007
СвердлЭн-1	100.70	45.74	0	9.38	0	0	01.03.2007
ФСК ЕЭС-01	103.20	11.81	0	6.4	0	0	18.12.2007
<b>Муниципальные</b>							
КОМИ 7в об	108.50	25.32	0	7.71	1 655 710	1	22.11.2013
ЛенОбл-3об	128.00	19.60	0	7.78	0	0	05.12.2014
МГор39-об	109.54	4.93	-0.17	6.96	33 148 050	2	21.07.2014
Мос.обл.4в	110.60	4.22	0	6.85	30 488 186	14	21.04.2009
Мос.обл.5в	107.67	25.89	-0.25	7.12	16 370 280	9	30.03.2010
НижгорОбл1	101.10	1.94	-0.03	7.31	758 025	6	01.11.2006
Новсиб 2об	101.68	20.71	0.02	6.93	1 799 895	4	07.12.2006
НовсибОбл2	107.90	24.78	0.23	6.91	4 496 449	11	29.11.2007
ЯрОбл-03	101.25	18.87	0	7.39	9 848 519	11	17.11.2006

\* - наиболее ликвидными выпусками.

## Ежедневный обзор рынка рублевых облигаций

### Государственные облигации

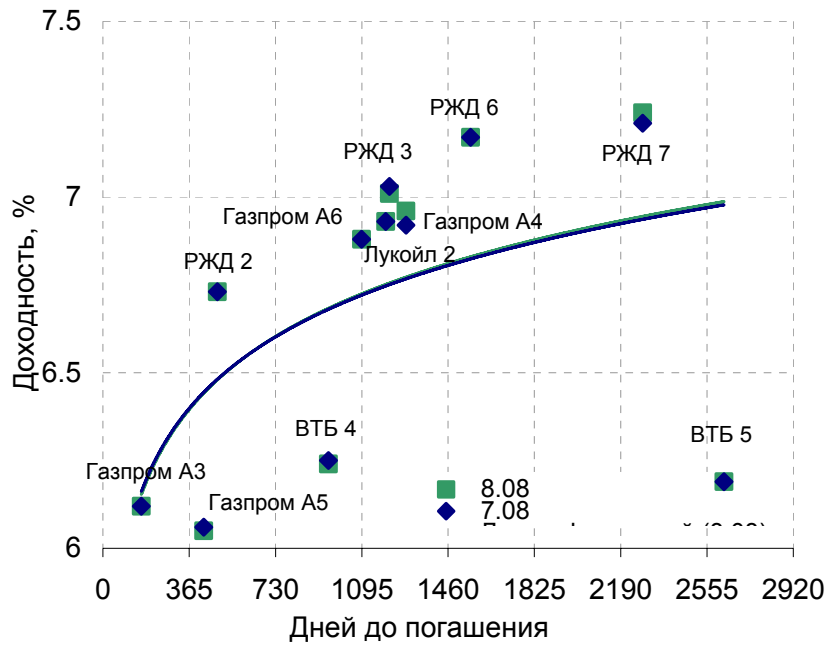
Во вторник участники рынка ОФЗ решили зафиксировать прибыль в преддверии заседания Федеральной резервной системы (ФРС) США. Большинство прогнозов сводились к тому, что ФРС оставит свою ставку без изменения, что и произошло, однако инвесторы решили на время покинуть рынок, чтобы обезопасить себя от возможных рисков. Аналогичная ситуация с фиксацией прибыли наблюдалась на внешних рынках. Объем торгов на рынке ОФЗ во вторник составил 513 млн рублей против 538,844 млн рублей днем ранее.

Сегодня котировки ОФЗ существенно не изменятся, поскольку инвесторам потребуется некоторое время, чтобы переварить поступившую вчера информацию и определиться с дальнейшей стратегией поведения на долгом рынке.

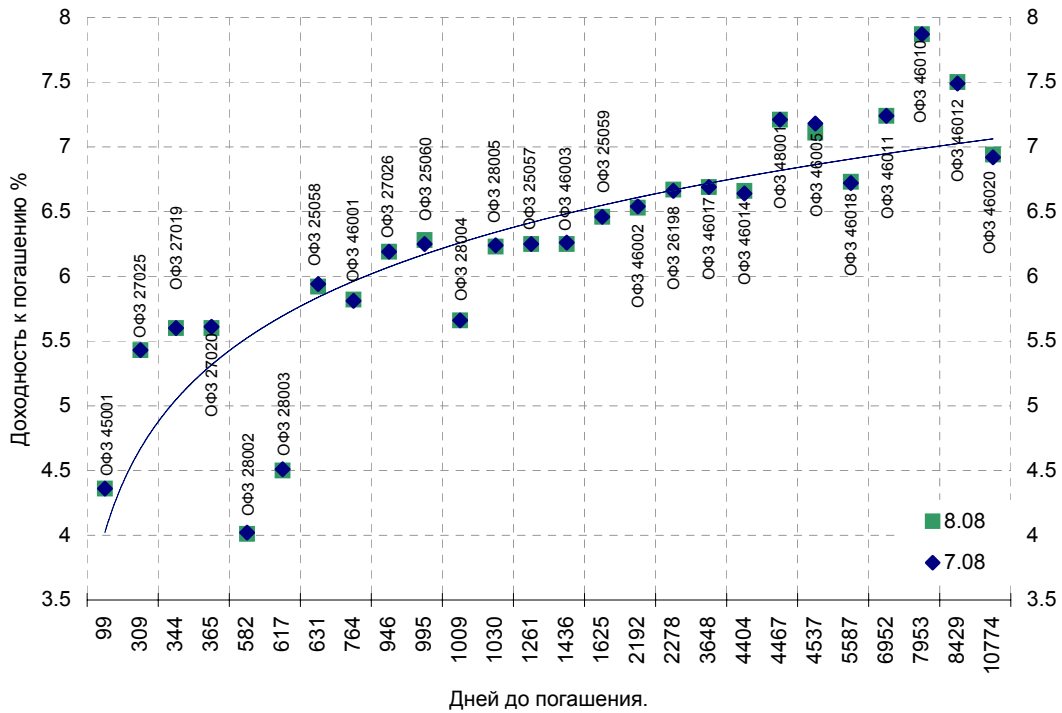
Выпуск	Цена последн. сделки, % от. ном.	Изм-е цены, %	Доходн., % год	Дата погашения	Дней до погашения	Кол-во сделок	Оборот, руб.	НКД, руб.	Размер купона, руб.	Дата выпл. куп., ггггммдд
ОБР 04002	0.00	0.00	2.43	23.06.2009	1050	0	0	0	0	
ОБР 04003	98.40	0.06	4.60	22.09.2009	1141	1	5 396 256	0	0	
ОФЗ 25057	0.00	0.00	6.25	20.01.2010	1261	0	0	2.64	18.45	25.10.2006
ОФЗ 25058	100.83	0.03	5.92	30.04.2008	631	3	4 033 265	1.04	15.71	01.11.2006
ОФЗ 25059	0.00	0.00	6.46	19.01.2011	1625	0	0	2.17	15.21	25.10.2006
ОФЗ 25060	99.16	-0.06	6.28	29.04.2009	995	9	76 366 679	0.95	14.46	01.11.2006
ОФЗ 26175	0.00	0.00	5.29	20.11.2006	104	0	0	14.25	19.95	20.11.2006
ОФЗ 26176	0.00	0.00	0.00	20.11.2007	469	0	0	14.2	19.95	21.11.2006
ОФЗ 26177	0.00	0.00	0.00	20.11.2008	835	0	0	14.09	19.95	23.11.2006
ОФЗ 26178	0.00	0.00	0.00	20.11.2009	1200	0	0	14.03	19.95	24.11.2006
ОФЗ 26198	96.65	-0.05	6.67	02.11.2012	2278	5	38 465 301	45.53	60	04.11.2006
ОФЗ 27019	104.05	-0.01	5.60	18.07.2007	344	2	1 883 305	5.48	49.86	17.01.2007
ОФЗ 27020	0.00	0.00	5.60	08.08.2007	365	0	0	49.59	49.86	09.08.2006
ОФЗ 27025	0.00	0.00	5.43	13.06.2007	309	0	0	10.55	17.45	13.09.2006
ОФЗ 27026	101.55	0.00	6.19	11.03.2009	946	1	1 010 423	11.3	18.7	13.09.2006
ОФЗ 28002	0.00	0.00	4.01	12.03.2008	582	0	0	40	49.86	13.09.2006
ОФЗ 28003	0.00	0.00	4.50	16.04.2008	617	0	0	30.41	49.86	18.10.2006
ОФЗ 28004	0.00	0.00	5.66	13.05.2009	1009	0	0	22.74	49.86	15.11.2006
ОФЗ 28005	0.00	0.00	6.23	03.06.2009	1030	0	0	16.99	49.86	06.12.2006
ОФЗ 45001	0.00	0.00	1.27	15.11.2006	99	0	0	5.68	6.23	16.08.2006
ОФЗ 46001	105.50	-0.01	5.82	10.09.2008	764	6	40 026 230	15.07	24.93	13.09.2006
ОФЗ 46002	109.62	0.00	6.53	08.08.2012	2192	5	20 280 317	47.67	49.86	16.08.2006
ОФЗ 46003	0.00	0.00	6.25	14.07.2010	1436	0	0	5.48	49.86	17.01.2007
ОФЗ 46005	44.70	0.79	7.11	09.01.2019	4537	1	1 519 800	0	0	
ОФЗ 46010	0.00	0.00	7.87	17.05.2028	7953	0	0	0	0	13.06.2007
ОФЗ 46011	0.00	0.00	7.24	20.08.2025	6952	0	0	0	0	13.09.2006
ОФЗ 46012	0.00	0.00	7.50	05.09.2029	8429	0	0	10.19	12.08	04.10.2006
ОФЗ 46014	108.85	-0.09	6.66	29.08.2018	4404	10	59 836 431	40	49.86	13.09.2006
ОФЗ 46017	106.00	0.00	6.69	03.08.2016	3648	3	15 892 945	20.47	22.44	16.08.2006
ОФЗ 46018	110.85	-0.05	6.73	24.11.2021	5587	12	130 551 586	14.31	23.68	13.09.2006
ОФЗ 46020	100.99	-0.26	6.94	06.02.2036	10774	10	123 337 141	33.13	34.65	16.08.2006
ОФЗ 48001	0.00	0.00	7.21	31.10.2018	4467	0	0	58.08	79.78	15.11.2006

Ежедневный обзор рынка рублевых облигаций

Кривая доходности облигаций 1-го эшелона



Кривая доходности государственных облигаций



## Контактная информация

### ОАО «Брокерский дом Открытие»

129010, Москва, Протопоповский переулок. д.19/10

Телефон: (095) 232-99-66. Факс: (095) 956-47-00

<http://www.bdopen.ru> e-mail [info@open.ru](mailto:info@open.ru)

<b>Отдел по работе с клиентами</b>	<b>Тужилова Жанна</b> Начальник отдела	Тел.232-99-66 добавочный 165	<a href="mailto:zhanna@open.ru">zhanna@open.ru</a>
	<b>Горячева Анна</b> специалист	добавочный 169	<a href="mailto:Goryacheva@open.ru">Goryacheva@open.ru</a>
	<b>Кузовкина Ольга</b> специалист	добавочный 228	<a href="mailto:Kuzovkina@open.ru">Kuzovkina@open.ru</a>
<b>Отдел торговых операций</b>	<b>Григорий Аксенов</b> начальник отдела	Тел.232-99-66 добавочный 124	<a href="mailto:Agb@open.ru">Agb@open.ru</a>
	<b>Томилин Андрей</b> трейдер ММВБ	Тел. 777-34-87	<a href="mailto:Tomilin@open.ru">Tomilin@open.ru</a>
	<b>Гневко Дмитрий</b> трейдер ММВБ	Тел. 777-34-87	<a href="mailto:Dima@open.ru">Dima@open.ru</a>
	<b>Костюк Константин</b> трейдер срочный рынок ФОРТС	Тел. 745-86-57	<a href="mailto:Kostuk@open.ru">Kostuk@open.ru</a>
	<b>Калачев Владислав</b> котировки опционов по запросу	Тел. 232-99-66 добавочный 139	<a href="mailto:kvlad@open.ru">kvlad@open.ru</a>
<b>Аналитическое управление</b>	<b>Шехмамetyев Халиль</b> Начальник управления	добавочный 230	<a href="mailto:sha@open.ru">sha@open.ru</a>
	<b>Мильчакова Наталья</b> Начальник отдела фундаментального анализа	добавочный 210	<a href="mailto:n.milchakova@open.ru">n.milchakova@open.ru</a>
	<b>Афонин Александр</b> аналитик по облигациям	добавочный 173	<a href="mailto:afonin@open.ru">afonin@open.ru</a>
	<b>Пивень Валерий</b> аналитик по международным рынкам	добавочный 232	<a href="mailto:valerypiven@open.ru">valerypiven@open.ru</a>
	<b>Каленкович Алексей</b> аналитик по производным инструментам	добавочный 231	<a href="mailto:kalenkovich@open.ru">kalenkovich@open.ru</a>
	<b>Тищенко Кирилл</b> аналитик	Добавочный 127	<a href="mailto:tkv@open.ru">tkv@open.ru</a>

Информация, содержащаяся в данном обзоре, предназначена исключительно для сведения клиентов компании, при этом она носит сугубо информационный характер и не является предложением о покупке или продаже ценных бумаг. Несмотря на то, что сведения, представленные в данном обзоре, были отобраны тщательным образом, «Брокерский дом Открытие» не претендует на полноту и точность предоставленных данных. Кроме того, Компания не берет на себя обязательства регулярно обновлять информацию, которая содержится в обзоре или исправлять возможные неточности. /Аналитический отдел тел 232-9966, mail: [research@open.ru](mailto:research@open.ru).