

**Новости**

▪ Министерство финансов Республики Коми планирует 5 декабря начать размещение на ФБ ММВБ облигаций на 1 млрд. рублей. Привлеченные средства будут направлены на погашение дефицита бюджета-2005. Минфин РФ 26 октября зарегистрировал условия эмиссии и обращения облигаций Коми с фиксированным купонным доходом и амортизацией долга. Предполагаемый срок обращения облигаций номинальной стоимостью 1 тыс. рублей - 10 лет.

▪ ООО "Магнит Финанс" (Краснодар, входит в группу компаний "Тандер") планирует в ноябре 2005 года разместить на ФБ ММВБ дебютный выпуск облигаций на сумму 2 млрд. рублей. Срок обращения облигаций номинальной стоимостью 1 тыс. рублей - 3 года. Предполагается, что привлеченные средства будут направлены на расширение торговой сети группы компаний "Тандер".

▪ ООО "Евросервис Финанс" (Санкт-Петербург) в понедельник выплатило 52,962 млн. рублей в счет погашения 2-го купона трехлетних облигаций 1-й серии. Объем выплат на одну облигацию номинальной стоимостью 1 тыс. рублей составил 88,27 рубля. Ставка купона -17,9% годовых.

▪ Ханты-Мансийская лизинговая компания "Открытие" 15 ноября начнет размещение облигаций 1-й серии на 200 млн. рублей. Компания планирует разместить 200 тыс. облигаций номиналом 1 тыс. рублей. Размещение будет проводиться на Фондовой бирже ММВБ по открытой подписке.

**Корпоративные и муниципальные облигации**

Во вторник на рынке рублевых облигаций цены бумаг двигались без единой тенденции. Падение котировок происходило в основном из-за ослабления рубля по отношению к доллару США, курс которого вырос на фоне укрепления американской валюты на международном валютном рынке. Однако обстановка на рынке межбанковских кредитов, где рублевая ликвидность немного увеличилась а ставки продолжили плавное снижение, оказывала поддержку долговому рынку. Российские еврооблигации во вторник не претерпели существенных изменений, что оказывало скорее положительное воздействие на рынок рублевых бумаг. Активность торгов на рынке рублевых облигаций осталась на уровне предыдущего дня, торговый оборот составил 9,8 млрд. руб. против 10 млрд. руб. днем ранее. В ходе сегодняшних торгов цены на рынке рублевых облигаций будут двигаться без единой тенденции. Курс рубля по отношению к доллару США в ходе сегодняшних торгов не претерпит существенных изменений, что будет благоприятно влиять на долговой рынок, с другой стороны существенного снижения дефицита рублевых ресурсов на рынке МБК не наблюдается, что будет препятствовать росту спроса на рублевые бумаги.

**События рынка рублевых облигаций на ближайшие дни**

Дата	Выпуск	Событие
9	Транснефтепрод. 1	Выплата по 5-му купону Ставка купона: 8.9% годовых
	Нортгаз-Финанс 1	Выплата по 4-му купону Ставка купона: 16% годовых
		Погашение облигаций
	Искитимцемент 2	Размещение на ММВБ облигаций
	Томская область	Размещение на ММВБ облигаций

**Индекс корпоративных облигаций ММВБ (RCBI)**



**Ближайшие оферты и погашения**

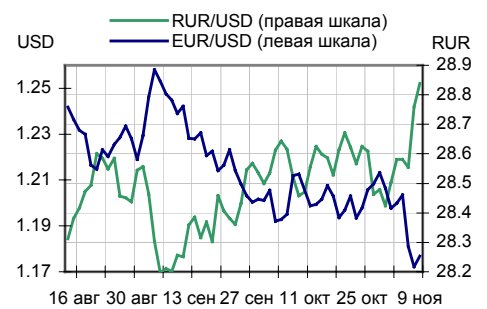
Бумага	Дох-ть	Цена	НКД	Дней до погашения/оферты
Спурт 01об	10.48	100.02	24.78	9
СМАРТС 01	13.15	100.15	84.33	12
ЮТэйр-Ф 01	8.59	100.15	59.48	16
Витязь1 об	15.02	100.15	36.99	16
РЕСТОРАНТС	11.94	100.38	32.12	24
ЕвразХолд1	2.25	100.75	53.42	27
РосселхозБ	7.22	100.15	15.29	29
МиГ-Ф обл.	11.38	100.35	67.07	29
РЖД-01обл	4.80	100.14	27.62	29
НГК ИТЕРА	9.56	100.30	56.96	29

Курсив – наличие оферты.

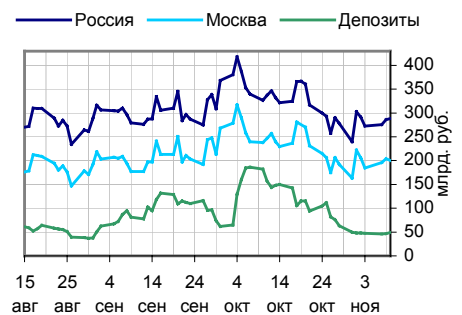
**Основные индикаторы**

	Значение	изм.
RUR/USD	28.8389	0.0796
RUR/EUR	33.8194	-0.1223
EUR/USD	1.1769	0.0047
		изм. б.п.
RCBI	102.18	0
MIACR 1 день, %	3.37	-64
Москва 39, YTM % год.	6.96	1
RUS30, YTM % год.	5.78	-3
UST10, YTM % год.	4.57	-6
<b>Остатки на к/с, млрд. руб.</b>		изм. %
по России	288.7	0.87
по Москве	200.6	-1.76
Депозиты банков	49.1	4.69
<b>Объем торгов, млн. руб.</b>		
Биржа	1 122	25.50
РПС	3 043	-6.77
РЕПО	5 618	-3.70

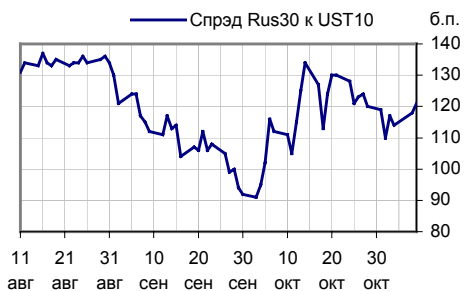
**Курсы валют**



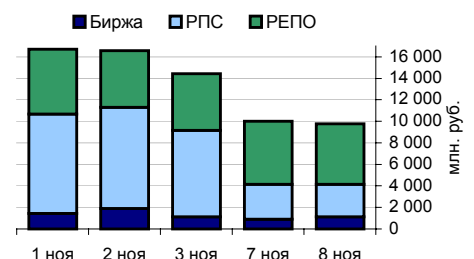
**Остатки на к/с, млрд. руб.**



**Спрэд Россия 30 и US Treasures 10**



**Объем торгов на ММВБ, млн. руб.**



## Ежедневный обзор рынка рублевых облигаций

### Корпоративные облигации

#### Лидеры роста/падения\*

	УТМ	Цена закр.	НКД	До погаш.	Оборот, руб.	Кол-во сделок	Измен. цены, %
ПАВА 01 об	11.11	101.3	19.08	950	4 052 000	2	2.32
Аладушкин1	7.41	106.5	23.4	485	63 450 000	2	1.43
ВинапИнв-1	11.89	101.2	30.61	280	1 012	1	1.01
ПенсИнв 01	12.98	100	1.78	1 633	233 200	4	1.00
МИА-1об	9.2	104	2.3	2 508	139 804	5	0.97
Искитим-01	13.24	104.3	21.63	411	3 488 698	5	0.77
СУ-155 1об	13.23	100.5	15.73	507	20 100	3	0.50
СевКаб обл	11.87	101.9	7.88	697	10 190	1	0.39
ОМЗ - 4 об	7.11	105.6	26.55	1 206	6 336 000	4	0.33
НутрИнв1об	10.03	101.32	18.41	1 309	2 027 123	9	0.32
АИЖК Зоб	7.03	108.25	6.18	1 802	1 083 594	12	-1.01
Полиметал1	6.32	103.8	22.82	133	300 012	5	-0.86
Витязь1 об	15.02	100.15	36.99	16	2 003	1	-0.84
Разгуляй-1	12.46	101	60.22	209	202 000	1	-0.79
АвтобанИн	14.79	100.2	16.45	1 050	30 060	1	-0.61
ОМК 1 об	8.31	102.4	38.31	947	5 120 000	1	-0.58
Миракс 01	11.32	101.05	26.37	1 015	1 011	1	-0.54
Микоян-1об	8.73	104	18.86	314	225 680	1	-0.47
МартаФин 1	12.38	106.01	67.49	926	422 494	5	-0.46
СЗТелек2об	7.91	99.75	6.99	694	997 500	1	-0.45

#### Лидеры по обороту\*

	УТМ	Цена закр.	НКД	До погаш.	Оборот, руб.	Кол-во сделок	Измен. цены, %
ФСК ЕЭС-02	7.61	103	30.06	1 687	124 988 000	18	-0.43
ГАЗПРОМ А6	7.1	99.9	16.95	1 367	80 978 053	18	0.10
Аладушкин1	7.41	106.5	23.4	485	63 450 000	2	1.43
РЕСТОРАНТС	11.94	100.38	32.12	24	51 397 676	92	0.03
Лукойл2обл	6.93	101.5	33.37	1 470	50 701 035	4	0.00
Ленэнерго01	9.32	101.5	5.34	527	50 280 060	17	0.01
ПятерочкаФ	8.64	111	54.58	1 646	34 340 700	12	0.00
ХКФ Банк-3	8.55	99.95	10.62	1 773	32 830 575	7	-0.05
ТЧМ 02обл.	10.91	101	47.92	754	26 967 202	31	-0.15
Балтимор03	10.14	101.49	55.22	919	24 364 600	12	-0.06

### Муниципальные облигации

#### Лидеры роста/падения\*

	УТМ	Цена закр.	НКД	До погаш.	Оборот, руб.	Кол-во сделок	Измен. цены, %
Самара03-1	7.3	108.5	11.51	238	184 450	1	5.16
КОМИ 6в об	7.48	121	9.59	1 801	48 400	1	2.54
КлинРн 1об	10.56	102.5	1.64	541	1 022 000	2	2.29
Чувашия-03	7.66	102.75	7.03	521	256 875	1	0.74
Барнаул 01	8.34	105.2	20.71	401	2 104	2	0.67
Новсиб 2об	6.92	105.5	22.44	394	1 055	1	0.29
Ногинск-01	9.77	103.3	19.32	226	9 297	1	0.24
ИркОбл-а02	7.18	102.4	10.36	303	307 200	4	0.15
МГор41-об	6.83	110	27.67	1 725	6 599	2	0.14
МГор43-об	6.01	109.6	22.74	921	1 096	1	0.09
НижгорОбл1	11.15	101	1.94	358	151 500	1	-6.48
Мос.обл.3в	6.99	106.77	24.11	649	5 339	1	-2.49
КОМИ 7в об	8.47	107	55.56	2 936	226 840	1	-1.83
МГор27-об	4.08	111.91	20.14	407	6 656 238	3	-0.89
Якут-06 об	7.97	107.55	22.47	1 647	1 076	1	-0.77
ЯНАО-1 об	7.54	107	28.63	999	14 781 205	9	-0.70
ТверОбл об	6.64	110.4	34.73	380	1 104	1	-0.54
ВоронежОбл	7.79	110.45	19.59	767	29 617 685	3	-0.50
КОМИ 5в об	7.92	111.5	18.49	776	6 690	1	-0.45
КраснЯрКр2	6.58	104.2	4.8	352	1 779 106	4	-0.36

#### Лидеры по обороту\*

	УТМ	Цена закр.	НКД	До погаш.	Оборот, руб.	Кол-во сделок	Измен. цены, %
МГор39-об	6.96	111.13	30.14	3177	72 100 104	9	-0.06
Мос.обл.5в	7.12	109.2	7.19	1603	34 427 116	12	-0.22
ВоронежОбл	7.79	110.45	19.59	767	29 617 685	3	-0.50
НовсибОбл1	7.3	104.42	3.33	261	17 205 410	7	-0.15
Мос.обл.4в	7	112.73	4.22	1260	15 394 080	8	-0.24
ЯНАО-1 об	7.54	107	28.63	999	14 781 205	9	-0.70
Якут-10 об	7.87	110.2	16.11	952	11 174 346	2	-0.18
НижгорОбл2	7.81	105.2	1.44	1090	10 871 837	9	-0.14
МГор27-об	4.08	111.91	20.14	407	6 656 238	3	-0.89
Томск.об-1	6.67	103.24	33.86	261	4 955 280	2	-0.11

\* - По итогам торгов на ММВБ

**Ежедневный обзор рынка рублевых облигаций**
**Итоги торгов корпоративными и региональными облигациями на ММВБ\* (8.11.2005)**

	Цена, % от номинала	НКД, руб.	Изм. цены, %	Доходность к погашению, % годовых	Объем торгов, руб.	Кол-во сделок	Погашение
<b>Телекоммуникации</b>							
ВымпКомФ-1	101.75	47.47	0	6.5	0	0	16.05.2006
СибТлк-3об	104.90	46.08	0	7.07	0	0	14.07.2006
СЗТелек3об	103.00	17.23	-0.1	8.1	3 087 000	1	24.02.2011
СМАРТС 03	99.70	13.52	0.29	14.56	541 946	1	29.09.2009
Таттелеком	104.70	28.40	0	8.65	0	0	06.05.2007
УралСвзИн6	104.86	43.73	0.09	6.86	10 495	1	18.07.2006
ЦентрТел-3	104.05	17.93	-0.14	7.65	10 175 966	3	15.09.2006
ЦентрТел-4	116.90	31.00	-0.3	8.64	10 969 853	4	21.08.2009
ЮТК-02 об.	100.65	29.59	0.2	8.57	82 697	2	07.02.2007
ЮТК-03 об.	101.45	10.78	0.05	8.67	12 890 252	13	10.10.2009
<b>Банки</b>							
АК БАРС-01	100.40	8.20	0	8.27	0	0	05.04.2006
ВТБ - 3об.	103.00	64.05	0	3.4	0	0	22.02.2006
Зенит 1обл	100.55	10.95	0	7.06	0	0	24.03.2007
ПРББ-4	100.40	19.48	0	7.41	0	0	09.12.2005
РОСБАНК-1	102.35	21.79	0	7.39	0	0	15.02.2009
РусСтанд-2	104.05	56.15	0	7.09	3 860 255	1	14.06.2006
РусСтанд-3	100.75	17.49	0	7.52	0	0	22.08.2007
ТатфондБ 2	100.70	4.18	-0.14	10.73	2 346 531	3	26.04.2006
ХКФ Банк-2	100.25	40.75	0	8.15	0	0	11.05.2010
<b>Добывающие</b>							
ГАЗПРОМ А3	102.34	23.11	-0.09	6.21	1 023	1	18.01.2007
ГАЗПРОМ А5	102.05	5.81	-0.1	6.58	15 298 500	2	09.10.2007
ГАЗПРОМ А6	99.85	16.95	0.1	7.1	80 978 053	18	06.08.2009
Лукойл2обл	101.50	33.37	0	6.93	50 701 035	4	17.11.2009
НГК ИТЕРА	100.40	56.96	-0.1	9.56	2 507 500	1	07.12.2007
НортгазФин	100.10	79.34	0	0	0	0	09.11.2005
Татнефть-3	103.50	42.74	0	6.44	0	0	01.07.2006
ТНК5в1т-об	109.00	66.99	0.19	5.94	3 276 300	1	28.11.2006
<b>Легкая промышленность</b>							
Балтимор01	92.50	1.84	0	11.05	0	0	05.09.2006
ВБД ПП 1об	102.22	8.62	0	0	0	0	11.04.2006
КрВост-Инв	103.35	23.63	0.15	8.75	13 099 676	8	25.02.2007
ОГО-агро-1	100.95	7.64	-0.14	14	847 161	5	22.04.2007
РусТекстил	105.49	28.84	-0.04	12.1	1 052 391	3	12.09.2006
СанИнтБрюф	104.90	29.92	0	6.42	0	0	15.08.2006
<b>Металлургия</b>							
Мечел ТД-1	102.75	46.36	-0.29	7.63	1 025	1	12.06.2009
МечелСГ1об	101.40	48.62	0.15	7.85	2 742 366	4	22.11.2007
ОМК 1 об	103.00	38.31	-0.58	8.31	5 120 000	1	12.06.2008
РусАлФ-2в	101.00	37.70	0.25	7.25	10 125	10	20.05.2007
ТЧМ 02обл.	101.15	47.92	-0.15	10.91	26 967 202	31	02.12.2007
ЧТПЗ 01об	102.40	36.18	-0.1	8.67	153 700	2	16.06.2010
<b>Машиностроение</b>							
АВТОВАЗ об	101.65	20.92	-0.13	8.05	7 786 892	8	13.08.2008
ГТ-ТЭЦ 2об	101.90	47.26	0.05	9.36	92 854	3	22.06.2006
ИжАвто-01	99.95	16.12	0.02	10.99	464 868	5	14.03.2007
МиГ-Ф обл.	100.35	67.07	0	11.38	0	0	03.06.2009
ОМЗ - 4 об	105.25	26.55	0.33	7.11	6 336 000	4	26.02.2009
<b>Энергетика</b>							
Башкирэн2в	101.50	19.52	0	8.4	0	0	22.02.2007
Ленэнерг01	101.49	5.34	0.01	9.32	50 280 060	17	19.04.2007
СвердлЭн-1	100.80	19.56	0	10.05	0	0	01.03.2007
ФСК ЕЭС-01	104.20	33.75	-0.19	6.84	10 197 544	4	18.12.2007
<b>Муниципальные</b>							
КОМИ 7в об	109.00	55.56	-1.83	8.47	226 840	1	22.11.2013
ЛенОбл-3об	127.50	53.26	0	8.22	0	0	05.12.2014
МГор28-об	101.60	18.08	0	2.52	0	0	25.12.2005
МГор39-об	111.20	30.14	-0.06	6.96	72 100 104	9	21.07.2014
Мос.обл.4в	113.00	4.22	-0.24	7	15 394 080	8	21.04.2009
Мос.обл.5в	109.44	7.19	-0.22	7.12	34 427 116	12	30.03.2010
НижгорОбл1	108.00	1.94	-6.48	11.15	151 500	1	01.11.2006
Новсиб 2об	105.20	22.44	0.29	6.92	1 055	1	07.12.2006
НовсибОбл2	110.85	24.78	0.05	7.74	1 957 348	5	29.11.2007
ЯрОбл-03	103.80	59.59	0	6.61	0	0	17.11.2006

\* - наиболее ликвидными выпусками.

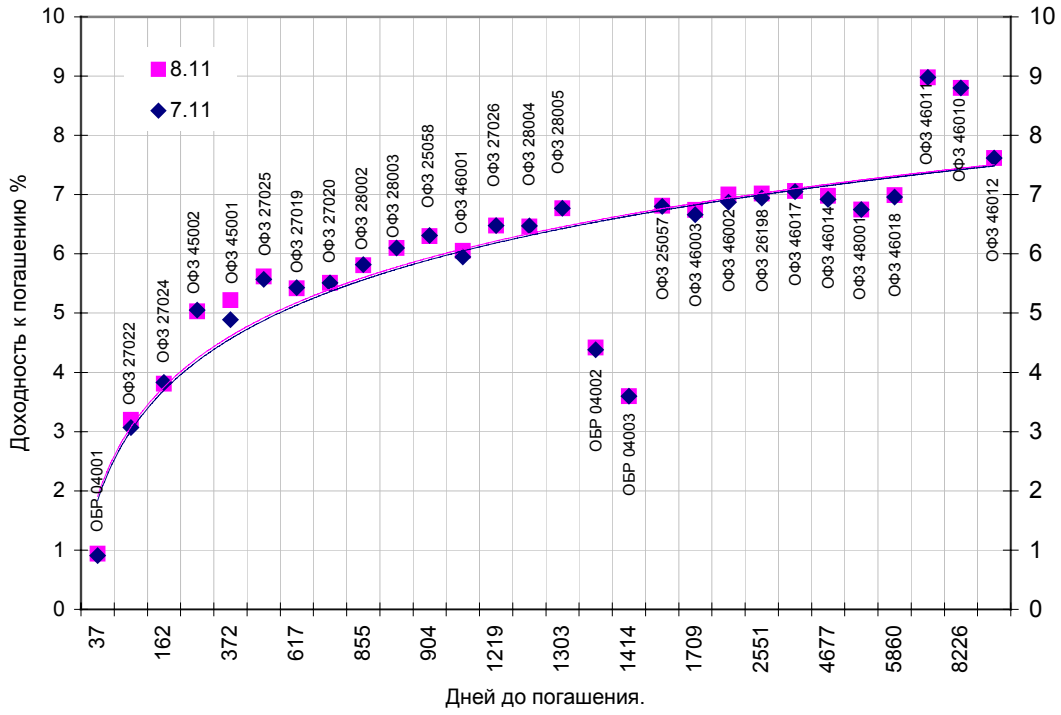
## Ежедневный обзор рынка рублевых облигаций

### Государственные облигации

Цены на рынке ОФЗ во вторник продолжили снижаться на фоне невысоких объемов торгов. Незначительный рост рублевой ликвидности не смог компенсировать ослабление рубля по отношению к доллару США. Объем торгов составил 648,339 млн. рублей. Лидерами по обороту были ОФЗ-АД 46017, общий объем сделок с этими бумагами составил 31,2% всего рынка ОФЗ - 202,306 млн. рублей. Средневзвешенная ставка рынка ОФЗ-АД и ОФЗ-ФД выросла на 6 базисных пунктов - до 6,65% годовых, что явилось следствием общей негативной динамики котировок рублевых гособлигаций. Ситуация на рынке госдолга в ближайшее время будет определяться в основном внешними факторами. Дальнейшее укрепление доллара может привести как к ослаблению рубля, так и к снижению рублевой ликвидности в банковском секторе, и, следовательно, к понижению активности на рынке государственного долга на фоне продолжающейся негативной динамики цен.

Выпуск	Цена последн. сделки, % от. ном.	Изм-е цены, %	Доходн., % год	Дата погашения	Дней до погашения	Кол-во сделок	Оборот, руб.	НКД, руб.	Размер купона, руб.	Дата выпл. куп., ггггммдд
ОБР 04001	0.00	0.00	0.94	15.12.2005	37	0	0	0	0	0
ОБР 04002	0.00	0.00	4.42	23.06.2009	1323	0	0	0	0	0
ОБР 04003	99.64	0.01	3.60	22.09.2009	1414	4	72 734 522	0	0	0
ОФЗ 25053	0.00	0.00	6400.30	21.11.2005	13	0	0	19.24	19.95	20051121
ОФЗ 25057	102.74	-0.06	6.81	20.01.2010	1534	7	111 908 807	2.64	18.45	20060125
ОФЗ 25058	100.32	0.02	6.30	30.04.2008	904	12	98 836 449	1.04	15.71	20060201
ОФЗ 26175	0.00	0.00	0.00	20.11.2006	377	0	0	19.24	19.95	20051121
ОФЗ 26176	0.00	0.00	0.00	20.11.2007	742	0	0	19.18	19.95	20051122
ОФЗ 26177	0.00	0.00	0.00	20.11.2008	1108	0	0	19.07	19.95	20051124
ОФЗ 26178	0.00	0.00	0.00	20.11.2009	1473	0	0	19.02	19.95	20051125
ОФЗ 26198	94.50	-0.47	7.02	02.11.2012	2551	1	47 250	0.66	60	20061104
ОФЗ 27019	0.00	0.00	5.42	18.07.2007	617	0	0	30.41	49.86	20060118
ОФЗ 27020	0.00	0.00	5.51	08.08.2007	638	0	0	24.66	49.86	20060208
ОФЗ 27022	101.30	-0.05	3.20	15.02.2006	99	1	7 597 500	18.2	19.95	20051116
ОФЗ 27024	0.00	0.00	3.81	19.04.2006	162	0	0	3.84	17.45	20060118
ОФЗ 27025	101.85	-0.08	5.62	13.06.2007	582	1	99 813	11.3	18.7	20051214
ОФЗ 27026	0.00	0.00	6.48	11.03.2009	1219	0	0	12.06	19.95	20051214
ОФЗ 28002	0.00	0.00	5.81	12.03.2008	855	0	0	15.07	49.86	20060315
ОФЗ 28003	0.00	0.00	6.10	16.04.2008	890	0	0	5.48	49.86	20060419
ОФЗ 28004	0.00	0.00	6.46	13.05.2009	1282	0	0	57.21	59.84	20051116
ОФЗ 28005	0.00	0.00	6.77	03.06.2009	1303	0	0	50.31	59.84	20051207
ОФЗ 45001	102.47	-0.18	5.22	15.11.2006	372	1	69 936	17.06	18.7	20051116
ОФЗ 45002	0.00	0.00	5.03	02.08.2006	267	0	0	7.97	14.96	20060201
ОФЗ 46001	107.95	-0.18	6.05	10.09.2008	1037	5	21 552 170	15.07	24.93	20051214
ОФЗ 46002	109.40	-0.59	7.00	08.08.2012	2465	23	90 085 662	22.74	49.86	20060215
ОФЗ 46003	112.10	-0.56	6.74	14.07.2010	1709	2	3 360	30.41	49.86	20060118
ОФЗ 46010	0.00	0.00	8.80	17.05.2028	8226	0	0	0	0	20060614
ОФЗ 46011	0.00	0.00	8.98	20.08.2025	7225	0	0	0	0	20060913
ОФЗ 46012	0.00	0.00	7.62	05.09.2029	8702	0	0	1.13	12.08	20061004
ОФЗ 46014	108.90	-0.37	6.98	29.08.2018	4677	2	108 902 180	15.07	49.86	20060315
ОФЗ 46017	104.90	-0.05	7.06	03.08.2016	3921	11	202 305 914	21.6	23.68	20051116
ОФЗ 46018	110.00	-0.32	6.99	24.11.2021	5860	2	6 930 000	14.31	23.68	20051214
ОФЗ 48001	0.00	0.00	6.75	31.10.2018	4740	0	0	97.26	99.45	20051116

Кривая доходности государственных облигаций



## Контактная информация

«Брокерский дом Открытие»,  
105066 Москва, ул. Александра Лукьянова д. 3.  
Телефон: (095) 232-99-66  
Факс: (095) 956-47-00  
[www.open.ru](http://www.open.ru)  
[info@open.ru](mailto:info@open.ru)

Отдел по работе с клиентами	<b>Ерванд Саркисян</b> Начальник отдела	Тел.232-99-66 добавочный 117	<a href="mailto:ervand@open.ru">ervand@open.ru</a>
	<b>Жиленко Екатерина</b> открытие счетов. услуги на биржевом и внебиржевом рынке	добавочный 123	<a href="mailto:katya@open.ru">katya@open.ru</a>
Отдел продаж	<b>Тужилова Жанна</b> специалист отдела продаж	добавочный 165	<a href="mailto:zhanna@open.ru">zhanna@open.ru</a>
Отдел торговых операций	<b>Григорий Аксенов</b> начальник отдела	777-34-87	<a href="mailto:Agb@open.ru">Agb@open.ru</a>
	<b>Дмитрий Гневко</b> трейдер	добавочный 111. 133	<a href="mailto:Dimich@open.ru">Dimich@open.ru</a>
	<b>Александр Шагун</b> трейдер	добавочный 106	<a href="mailto:shalex@open.ru">shalex@open.ru</a>
	<b>Иван Комаров</b> трейдер	добавочный 155. 126	<a href="mailto:Komarov@open.ru">Komarov@open.ru</a>
Аналитический отдел	<b>Владислав Калачев</b> трейдер	777-34-88	<a href="mailto:kvlad@open.ru">kvlad@open.ru</a>
	<b>Шехмаматьев Халиль</b> Начальник отдела	добавочный 230	<a href="mailto:sha@open.ru">sha@open.ru</a>
	<b>Афонин Александр</b> аналитик по облигациям	добавочный 173	<a href="mailto:afonin@open.ru">afonin@open.ru</a>
	<b>Каленкович Алексей</b> аналитик по производным	добавочный 232	<a href="mailto:kalenkovich@open.ru">kalenkovich@open.ru</a>

Информация, содержащаяся в данном обзоре, предназначена исключительно для сведения клиентов компании, при этом она носит сугубо информационный характер и не является предложением о покупке или продаже ценных бумаг. Несмотря на то, что сведения, представленные в данном обзоре, были отобраны тщательным образом, «Брокерский дом Открытие» не претендует на полноту и точность предоставленных данных. Кроме того, Компания не берет на себя обязательства регулярно обновлять информацию, которая содержится в обзоре или исправлять возможные неточности. /Аналитический отдел тел 232-9966, mail: [research@open.ru](mailto:research@open.ru).