

**Новости**

- ООО "ТРАНСАЭРО-Финансы" полностью разместило на ММВБ облигации серии 01 на 2,5 млрд. рублей. В ходе конкурса были выставлены заявки на общую сумму 3,39 млрд. руб. По итогам конкурса установлена ставка первого купона в размере 11,65% годовых. Эффективная доходность к оферте составила 11,99% годовых. Срок обращения – 3 года.
- ЗАО "Международный московский банк" (ММБ) 15 февраля начнет размещение облигаций 2-й серии на 3 млрд. рублей. Банк планирует разместить ценные бумаги по открытой подписке по номиналу, который составляет 1 тыс. рублей. Срок обращения облигаций - 3 года.
- Ставка первого купона облигаций ООО "Топ-Книга" (Новосибирск) в ходе аукциона на ФБ ММВБ была определена в размере 11,35% годовых. Компания полностью разместила дебютный облигационный заем на 700 млн. рублей. Ставка 1-2-го купонов составляет 11,35% годовых, ставки 3-6-го купонов определяет эмитент.
- ОАО "Южная телекоммуникационная компания" (ЮТК) в четверг выкупило у инвесторов 208 530 облигаций 2-й серии 3-летнего выпуска в рамках второй оферты. Общая сумма, на которую были выкуплены бумаги, составила 208 590 473,7 рубля, из которых 60 473,7 руб. приходится на накопленный купонный доход. Всего в рамках второй оферты эмитентом было выкуплено 13,9% общего объема эмиссии, который составляет 1,5 млн. бумаг номиналом 1 тыс. рублей.

**Корпоративные и муниципальные облигации**

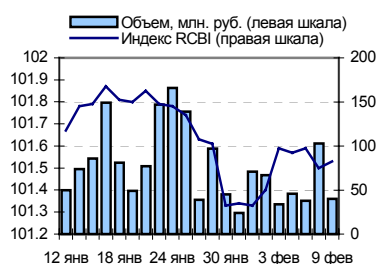
В четверг на рынке рублевых облигаций цены продолжили плавное повышение. Существенную поддержку рынку оказало заметное увеличение рублевой ликвидности в банковской системе. Остатки на корсчетах и депозиты банков существенно не изменились, однако Центробанк в рамках обязательств перед банковским сектором предоставил 174.5 млрд. руб., в результате чего ставки по межбанковским кредитам упали до минимальных значений. Обстановка на валютном рынке была спокойной, что также позитивно влияло на рублевые бумаги. Российские еврооблигации продолжили движение в рамках бокового тренда на фоне ожидающихся в четверг размещений американских казначейских обязательств. Объем торгов по сравнению с предыдущим днем практически не изменился и составил 12,3 млрд. руб. против 13,3 млрд. руб. днем ранее, как и днем ранее основной объем сделок прошел в режиме РПС.

На рынке рублевых облигаций рост котировок может продолжиться. Позитивное влияние на цены бумаг будет оказывать заметно улучшившаяся обстановка с рублевой ликвидностью, в тоже время на валютном рынке и рынке российских еврооблигаций существенных изменений не ожидается, что также благоприятно для рублевого рынка.

**События рынка рублевых облигаций на ближайшие дни**

Дата	Выпуск	Событие
10	Праимери Дон 1	Выплата по 9-му купону Ставка купона: 12.5% годовых

**Индекс корпоративных облигаций ММВБ (RCBI)**



**Ближайшие оферты и погашения**

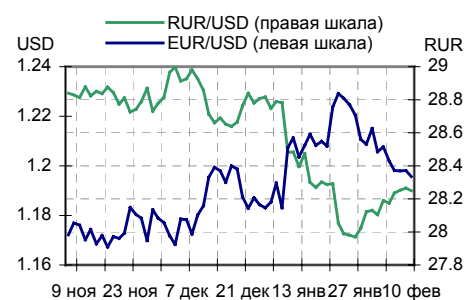
Бумага	Дох-ть	Цена	НКД	Дней до погашения/оферты
ЮТК-02 об.	20.00	99.98	59.57	7
САНОС-01об	4.06	100.16	67.89	6
СУЭК-02	13.50	99.95	24.71	9
КамскДол 1	17.47	100.00	35.23	13
ВолТел43об	7.85	100.20	27.78	14
РусСтанд-4	9.00	100.00	39.41	23
РусТекс 2	11.38	100.23	59.55	30
ЭФКО-01 об	10.76	100.35	33.75	35
Парнас-М 1	9.92	100.30	19.21	36
Петрокомб1	6.90	100.80	59.75	37

*Курсив – наличие оферты.*

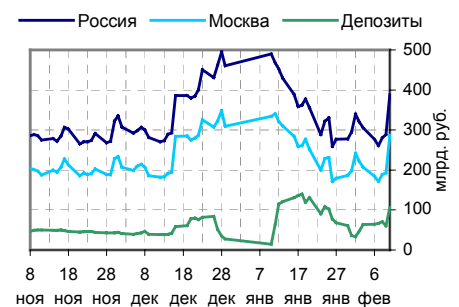
**Основные индикаторы**

	Значение	изм.
RUR/USD	28.2496	-0.0146
RUR/EUR	33.8487	0.0051
EUR/USD	1.1956	-0.0025
изм. б.п.		
RCBI	101.53	3
MIACR 1 день, %	1.41	-204
Москва 39, YTM % год.	6.7	1
RUS30, YTM % год.	5.68	-1
UST10, YTM % год.	4.55	-2
Остатки на к/с, млрд. руб.		
по России	387.8	34.47
по Москве	286.9	48.65
Депозиты банков	107	79.23
Объем торгов, млн. руб.		
Биржа	1 125	-24.55
РПС	10 923	-6.55
РЕПО	257	67.97

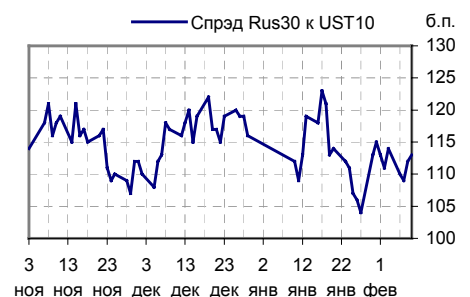
**Курсы валют**



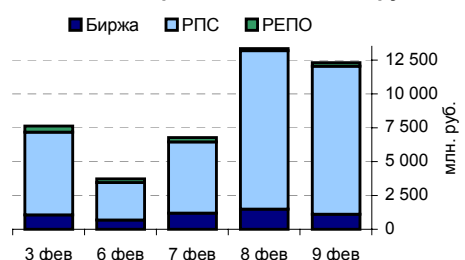
**Остатки на к/с, млрд. руб.**



**Спрэд Россия 30 и US Treasures 10**



**Объем торгов на ММВБ, млн. руб.**



## Ежедневный обзор рынка рублевых облигаций

### Корпоративные облигации

#### Лидеры роста/падения\*

	YTM	Цена закр.	НКД	До погаш.	Оборот, руб.	Кол-во сделок	Измен. цены, %
Разгулай-1	10.19	101.2	25.7	116	1 012 000	1	1.15
Ижмаш 02	11.3	102	18.93	859	510 000	1	0.97
СЗТелекЗоб	7.96	102.85	17.74	1 841	1 029	1	0.83
АИЖК 2об	6.95	114.3	2.41	1 453	1 143 000	1	0.70
ГАЗПРОМ А5	6.26	102.2	25.13	607	5 994 360	2	0.68
МаирИнв-01	12.1	100.75	12.47	418	3 027 500	2	0.50
РусТекс 3	12.44	99.85	35.18	1 349	119 620	4	0.45
КрВост-Инв	8.45	103.15	52.93	381	56 105 431	17	0.44
ЮСКК 01обл	18.76	98.5	14.19	873	992 300	3	0.41
ЮТэйр-Ф 01	10.17	100.5	22.76	286	2 540 620	4	0.40
	YTM	Цена закр.	НКД	До погаш.	Оборот, руб.	Кол-во сделок	Измен. цены, %
КристалФ-1	10.03	102.05	0	364	412 952	10	-0.39
РусСтанд-2	7.17	102.3	21.92	125	10 230 000	1	-0.38
ЦентрТел-3	8.05	102.53	49.4	218	30 759	1	-0.35
АИЖК 5об	7.32	101.11	13.09	2 440	2 022 200	1	-0.34
ВлгТлкВТ-2	8.28	100.2	14.6	1 755	72 368 421	7	-0.30
ДальСвз1об	7.89	103.8	30.27	279	778 500	1	-0.25
ТЧМ 02обл.	10.31	100.25	20.79	661	3 130 113	12	-0.25
МартаФин 2	12.28	99.75	20.6	1 396	1 507 748	3	-0.25
Сибакадем2	9.94	100.5	15.07	1 037	301 500	1	-0.25
ОМЗ - 4 об	7.82	103.5	62.86	1 113	186 300	1	-0.19

#### Лидеры по обороту\*

	YTM	Цена закр.	НКД	До погаш.	Оборот, руб.	Кол-во сделок	Измен. цены, %
ВлгТлкВТ-2	8.28	100.2	14.6	1 755	72 368 421	7	-0.30
ДжэйЭфСи 2	9.28	103	23.15	663	60 693 524	8	-0.10
ФСК ЕЭС-02	7.17	104.46	9.95	1 594	57 960 971	8	0.15
САНОС-02об	6.44	105.99	23.56	1 370	57 236 350	14	0.13
КрВост-Инв	8.45	103.15	52.93	381	56 105 431	17	0.44
РЖД-04обл	6.61	100.1	10.11	490	24 420 839	8	0.10
Аладушкин1	8.38	103.95	59.07	392	21 955 280	3	0.05
РуссНефть1	9.2	100.6	13.94	1 765	20 392 894	6	0.00
СлавИнв 02	9.97	100.11	27.67	991	20 035 000	6	-0.04
МаирИнв-02	11.01	100.1	21.5	656	19 509 500	4	0.10

### Муниципальные облигации

#### Лидеры роста/падения\*

	YTM	Цена закр.	НКД	До погаш.	Оборот, руб.	Кол-во сделок	Измен. цены, %
КабБалк 1	10.62	104.55	42.96	618	104 550	1	0.48
МГор43-об	5.87	109	23.02	828	1 090	1	0.46
Чувашия-04	7.32	114.15	45.94	1 142	3 424 500	1	0.40
Волгогр 01	7.85	104.35	5.87	889	1 044	1	0.34
Барнаул 01	8.29	104	19.95	308	1 040 000	1	0.28
НовсибОбл1	7.57	102.75	4.44	168	2 462 160	4	0.24
ЯрОбл-03	7.11	103.67	19.33	281	2 900 126	2	0.16
УФА-2003-1	7.29	101.2	6.32	159	202 400	1	0.15
НовсибОбл2	7.47	110.1	25.51	658	1 101 000	2	0.11
Удмуртия-1	7.91	101.1	9.88	1 052	775 410	2	0.10
	YTM	Цена закр.	НКД	До погаш.	Оборот, руб.	Кол-во сделок	Измен. цены, %
Ногинск-01	12.68	101	20.14	133	50 500	1	-0.98
ВоронежОбл	7.48	109.8	20.3	674	1 096 902	1	-0.45
КрасЯрск05	7.89	99.45	19.33	982	776 705	1	-0.29
КраснЯрКр2	7.05	102.8	5.1	259	28 787	3	-0.24
Якут-05 об	7.37	101.6	5.18	436	1 016 870	3	-0.21
КрасЯрск04	7.02	103.9	5.14	260	4 156 000	2	-0.19
Мос.обл.5в	6.73	109.75	26.3	1510	18 121 577	8	-0.14
МГор29-об	6.08	108.55	18.08	847	1 086	1	-0.13
ИркОбл-а01	7.68	102.5	4.43	528	1 579 900	2	-0.10
Мос.обл.4в	6.71	112.75	4.82	1167	39 554 580	6	-0.08

#### Лидеры по обороту\*

	YTM	Цена закр.	НКД	До погаш.	Оборот, руб.	Кол-во сделок	Измен. цены, %
МГор44-об	6.7	112.29	12.88	3422	91 550 673	17	-0.02
МГор39-об	6.7	112.26	5.21	3084	68 230 837	17	-0.04
Мос.обл.4в	6.71	112.75	4.82	1167	39 554 580	6	-0.08
Мос.обл.5в	6.73	109.75	26.3	1510	18 121 577	8	-0.14
Томск.об-3	7.7	100.35	22.68	1369	12 543 750	3	0.00
НижгорОбл2	7.39	105.33	28.16	997	8 161 500	8	-0.02
КрасЯрск04	7.02	103.9	5.14	260	4 156 000	2	-0.19
КраснЯрКр3	7.1	99.61	24.36	965	3 663 656	2	0.01
Чувашия-04	7.32	114.15	45.94	1142	3 424 500	1	0.40
КостромОб4	7.59	108.05	20.66	761	3 240 500	4	0.05

\* - По итогам торгов на ММВБ

**Ежедневный обзор рынка рублевых облигаций**
**Итоги торгов корпоративными и региональными облигациями на ММВБ\* (9.02.2006)**

	Цена, % от номинала	Изм. НКД, руб.	Изм. цены, %	Доходность к погашению, % годовых	Объем торгов, руб.	Кол-во сделок	Погашение
<b>Телекоммуникации</b>							
ВымпКомФ-1	100.70	23.33	0	7.21	0	0	16.05.2006
СибТлк-3об	103.07	10.73	0	7.12	0	0	14.07.2006
СЗТелек3об	102.00	17.74	0.83	7.96	1 029	1	24.02.2011
СМАРТС 03	100.65	49.45	0	13.36	0	0	29.09.2009
Таттелеком	104.75	0.00	-1.67	9.48	4 137	2	06.05.2007
УралСвзИн6	103.19	8.98	-0.09	6.99	5 250 600	2	18.07.2006
ЦентрТел-3	102.89	49.40	-0.35	8.05	30 759	1	15.09.2006
ЦентрТел-4	116.50	66.16	0	-1	0	0	21.08.2009
ЮТК-02 об.	100.10	0.29	0	10.66	7 075 371	10	07.02.2007
ЮТК-03 об.	100.20	42.12	0.15	10.06	9 935 118	7	10.10.2009
<b>Банки</b>							
АК БАРС-01	100.40	30.62	0	6.09	0	0	05.04.2006
ВТБ - 3об.	100.69	99.73	0	0	0	0	22.02.2006
Зенит 1обл	100.25	32.60	0	6.34	0	0	24.03.2007
РОСБАНК-1	101.65	45.36	0	7.67	0	0	15.02.2009
РусСтанд-2	102.69	21.92	-0.38	7.17	10 230 000	1	14.06.2006
РусСтанд-3	100.35	38.89	0	7.86	0	0	22.08.2007
ТатфондБ 2	100.40	34.12	-0.03	9.98	8 753 260	5	26.04.2006
ХКФ Банк-2	99.80	20.03	0	9.4	0	0	11.05.2010
<b>Добывающие</b>							
ГАЗПРОМ А3	101.50	3.78	0	6.54	0	0	18.01.2007
ГАЗПРОМ А5	101.51	25.13	0.68	6.26	5 994 360	2	09.10.2007
ГАЗПРОМ А6	101.10	0.00	-0.12	6.74	10 099 011	2	06.08.2009
Лукойл2обл	101.70	15.69	0	6.84	0	0	17.11.2009
НГК ИТЕРА	100.60	17.10	0.3	9.4	2 849 363	4	07.12.2007
<b>Легкая промышленность</b>							
Балтимор01	93.91	1.86	-0.01	12.82	498 821	4	05.09.2006
ВБД ПП 1об	100.70	37.26	0.15	0	1 009	1	11.04.2006
КрВост-Инв	102.70	52.93	0.44	8.45	56 105 431	17	25.02.2007
ОГО-агро-1	101.61	47.14	-0.11	14.18	2 934 122	16	22.04.2007
РусТекстил	103.76	76.74	0.04	12.21	2 917 252	12	12.09.2006
СанИнТБрюФ	103.26	63.04	0	6.53	0	0	15.08.2006
<b>Металлургия</b>							
Мечел ТД-1	101.45	17.71	0	7.52	5 210 472	2	12.06.2009
МечелСГ1об	100.90	22.55	0	7.52	1 009	1	22.11.2007
ОМК 1 об	102.75	15.88	-0.16	8.11	143 550	2	12.06.2008
РусАлф-2в	100.90	17.75	0.15	7.24	560 828	1	20.05.2007
ТЧМ 02обл.	100.50	20.79	-0.25	10.31	3 130 113	12	02.12.2007
ЧТПЗ 01об	102.20	13.01	0.2	8.52	3 073 500	3	16.06.2010
<b>Машиностроение</b>							
АВТОВАЗ об	101.50	44.36	0	7.78	0	0	13.08.2008
ГТ-ТЭЦ 2об	101.00	16.78	0.1	9.5	404 407	6	22.06.2006
ИжАвто-01	99.70	43.39	-0.05	11.33	6 019 364	7	14.03.2007
МиГ-Ф обл.	100.00	18.41	0	10.75	0	0	03.06.2009
ОМЗ - 4 об	103.70	62.86	-0.19	7.82	186 300	1	26.02.2009
<b>Энергетика</b>							
Башкирэн2в	100.40	43.73	0	9.29	0	0	22.02.2007
Ленэнерг01	101.85	31.45	-0.05	8.79	5 088 982	1	19.04.2007
СвердлЭн-1	101.50	46.32	0	9.17	0	0	01.03.2007
ФСК ЕЭС-01	103.50	12.30	0.05	6.84	1 035 500	1	18.12.2007
<b>Муниципальные</b>							
КОМИ 7в об	109.40	25.64	0	7.87	0	0	22.11.2013
ЛенОбл-3об	130.00	20.34	0	7.75	0	0	05.12.2014
МГор39-об	112.30	5.21	-0.04	6.7	68 230 837	17	21.07.2014
Мос.обл.4в	112.84	4.82	-0.08	6.71	39 554 580	6	21.04.2009
Мос.обл.5в	109.90	26.30	-0.14	6.73	18 121 577	8	30.03.2010
НижгорОбл1	103.00	2.59	0	7.73	0	0	01.11.2006
Новсиб 2об	104.20	21.37	0	6.89	0	0	07.12.2006
НовсибОбл2	109.98	25.51	0.11	7.47	1 101 000	2	29.11.2007
ЯрОбл-03	103.50	19.33	0.16	7.11	2 900 126	2	17.11.2006
ЯрОбл-03	103.55	14.04	0	7.63	0	0	17.11.2006

\* - наиболее ликвидными выпусками.

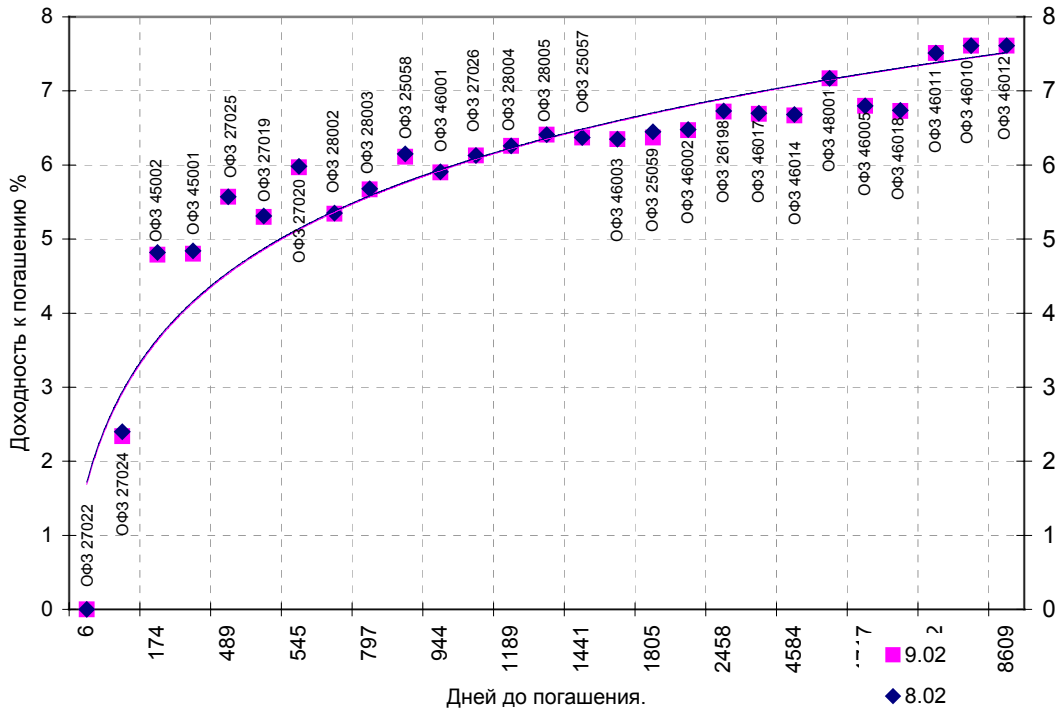
## Ежедневный обзор рынка рублевых облигаций

### Государственные облигации

Цены на рынке ОФЗ в четверг выросли на фоне увеличения рублевой ликвидности в банковском секторе. Снижение ставок на межбанковском кредитном рынке благоприятно воздействовало на цены рублевых гособлигаций. Объем торгов по облигациям федерального займа в четверг составил 437 млн. рублей против 121 млн. рублей в среду. Средневзвешенная доходность рынка ОФЗ-АД и ОФЗ-ФД 9 февраля снизилась на 0,03 процентного пункта - до 6,24% годовых. На аукционе по размещению облигаций Банка России третьей серии с обязательством обратного выкупа 15 июня 2006 года выручка составила 10 млрд. 274 млн. рублей при объеме продаж 10 млрд. 440 млн. рублей по номиналу. Спрос равнялся 11 млрд. 592 млн. рублей по номиналу при объеме предложения 30 млрд. рублей по номиналу. Средневзвешенная цена ОФЗ-3 составила 98,42% от номинала, что соответствует доходности 4,70% годовых. Цена отсечения была установлена на уровне 98,41% от номинала, что соответствует доходности 4,71% годовых.

Выпуск	Цена последн. сделки, % от. ном.	Изм-е цены, %	Доходн., % год	Дата погашения	Дней до погашения	Кол-во сделок	Оборот, руб.	НКД, руб.	Размер купона, руб.	Дата выпл. куп., ггггммдд
ОБР 04002	99.70	0.33	3.25	23.06.2009	1230	2	30 014 162	0	0	0
ОБР 04003	98.42	0.06	4.70	22.09.2009	1321	70	10 274 630 654	0	0	0
ОФЗ 25057	104.10	0.00	6.37	20.01.2010	1441	4	124 824 715	3.04	18.45	20060426
ОФЗ 25058	100.67	0.07	6.11	30.04.2008	811	12	43 845 998	1.38	15.71	20060503
ОФЗ 25059	99.50	0.33	6.37	19.01.2011	1805	4	9 946 389	2.51	15.21	20060426
ОФЗ 26175	0.00	0.00	0.00	20.11.2006	284	0	0	4.38	19.95	20061120
ОФЗ 26176	0.00	0.00	0.00	20.11.2007	649	0	0	4.33	19.95	20061121
ОФЗ 26177	0.00	0.00	0.00	20.11.2008	1015	0	0	4.22	19.95	20061123
ОФЗ 26178	0.00	0.00	0.00	20.11.2009	1380	0	0	4.17	19.95	20061124
ОФЗ 26198	96.15	0.02	6.72	02.11.2012	2458	29	139 039 227	15.95	60	20061104
ОФЗ 27019	0.00	0.00	5.30	18.07.2007	524	0	0	6.03	49.86	20060719
ОФЗ 27020	0.00	0.00	5.97	08.08.2007	545	0	0	0.27	49.86	20060809
ОФЗ 27022	0.00	0.00	0.00	15.02.2006	6	0	0	18.63	19.95	20060215
ОФЗ 27024	0.00	0.00	2.34	19.04.2006	69	0	0	4.22	17.45	20060419
ОФЗ 27025	0.00	0.00	5.57	13.06.2007	489	0	0	10.93	17.45	20060315
ОФЗ 27026	0.00	0.00	6.13	11.03.2009	1126	0	0	11.71	18.7	20060315
ОФЗ 28002	0.00	0.00	5.34	12.03.2008	762	0	0	40.55	49.86	20060315
ОФЗ 28003	0.00	0.00	5.67	16.04.2008	797	0	0	30.96	49.86	20060419
ОФЗ 28004	0.00	0.00	6.26	13.05.2009	1189	0	0	23.29	49.86	20060517
ОФЗ 28005	0.00	0.00	6.41	03.06.2009	1210	0	0	17.53	49.86	20060607
ОФЗ 45001	102.67	0.00	4.80	15.11.2006	279	1	1 026 650	11.65	12.47	20060215
ОФЗ 45002	0.00	0.00	4.79	02.08.2006	174	0	0	0.66	14.96	20060802
ОФЗ 46001	0.00	0.00	5.90	10.09.2008	944	0	0	15.62	24.93	20060315
ОФЗ 46002	111.35	0.04	6.47	08.08.2012	2372	6	19 509 635	48.22	49.86	20060215
ОФЗ 46003	0.00	0.00	6.35	14.07.2010	1616	0	0	6.03	49.86	20060719
ОФЗ 46005	0.00	0.00	6.80	09.01.2019	4717	0	0	0	0	0
ОФЗ 46010	0.00	0.00	7.61	17.05.2028	8133	0	0	0	0	20060614
ОФЗ 46011	0.00	0.00	7.51	20.08.2025	7132	0	0	0	0	20060913
ОФЗ 46012	0.00	0.00	7.61	05.09.2029	8609	0	0	4.21	12.08	20061004
ОФЗ 46014	110.15	0.05	6.67	29.08.2018	4584	6	25 885 544	40.55	49.86	20060315
ОФЗ 46017	107.00	0.10	6.69	03.08.2016	3828	10	43 075 265	20.96	22.44	20060215
ОФЗ 46018	111.90	0.04	6.73	24.11.2021	5767	14	49 862 508	14.83	23.68	20060315
ОФЗ 48001	0.00	0.00	7.17	31.10.2018	4647	0	0	18.63	79.78	20061115

Кривая доходности государственных облигаций



**Контактная информация**

ОАО «Брокерский дом Открытие»,  
105066 Москва, ул. Александра Лукьянова д. 3.  
Телефон: (095) 232-99-66  
Факс: (095) 956-47-00  
[www.open.ru](http://www.open.ru)  
[info@open.ru](mailto:info@open.ru)

Отдел по работе с клиентами	<b>Тужилова Жанна</b> Начальник отдела	Тел.232-99-66 добавочный 165	<a href="mailto:zhanna@open.ru">zhanna@open.ru</a>
	<b>Горячева Анна</b> специалист	добавочный 169	<a href="mailto:Goryacheva@open.ru">Goryacheva@open.ru</a>
	<b>Кузовкина Ольга</b> специалист	добавочный 228	<a href="mailto:Kuzovkina@open.ru">Kuzovkina@open.ru</a>
Отдел торговых операций	<b>Григорий Аксенов</b> начальник отдела	Тел.232-99-66 добавочный 124	<a href="mailto:Agb@open.ru">Agb@open.ru</a>
	<b>Томилин Андрей</b> трейдер ММВБ	Тел. 777-34-87	<a href="mailto:Tomilin@open.ru">Tomilin@open.ru</a>
	<b>Гневко Дмитрий</b> трейдер ММВБ	Тел. 777-34-87	<a href="mailto:Dima@open.ru">Dima@open.ru</a>
	<b>Костюк Константин</b> трейдер срочный рынок ФОРТС	Тел. 745-86-57	<a href="mailto:Kostuk@open.ru">Kostuk@open.ru</a>
	<b>Калачев Владислав</b> котировки опционов по запросу	Тел. 232-99-66 добавочный 139	<a href="mailto:kvlad@open.ru">kvlad@open.ru</a>
Аналитическое управление	<b>Шехмаматьев Халиль</b> Начальник управления	добавочный 230	<a href="mailto:sha@open.ru">sha@open.ru</a>
	<b>Мильчакова Наталья</b> Начальник отдела фундаментального анализа	добавочный 210	<a href="mailto:n.milchakova@open.ru">n.milchakova@open.ru</a>
	<b>Афонин Александр</b> аналитик по облигациям	добавочный 173	<a href="mailto:afonin@open.ru">afonin@open.ru</a>
	<b>Пивень Валерий</b> аналитик по международным рынкам	добавочный 232	<a href="mailto:valerypiven@open.ru">valerypiven@open.ru</a>
	<b>Каленкович Алексей</b> аналитик по производным инструментам	добавочный 231	<a href="mailto:kalenkovich@open.ru">kalenkovich@open.ru</a>
	<b>Тищенко Кирилл</b> аналитик	Добавочный 127	

Информация, содержащаяся в данном обзоре, предназначена исключительно для сведения клиентов компании, при этом она носит сугубо информационный характер и не является предложением о покупке или продаже ценных бумаг. Несмотря на то, что сведения, представленные в данном обзоре, были отобраны тщательным образом, «Брокерский дом Открытие» не претендует на полноту и точность предоставленных данных. Кроме того, Компания не берет на себя обязательства регулярно обновлять информацию, которая содержится в обзоре или исправлять возможные неточности. /Аналитический отдел тел 232-9966, mail: [research@open.ru](mailto:research@open.ru).