

Новости

▪ Башкирский нефтетрейдер ЗАО "Уфаойл-ОПТАН" (Уфа) 19 апреля начнет размещение облигаций второй серии на 1,5 млрд рублей. Срок обращения облигаций - 3 года. Организатор выпуска прогнозирует доходность к годовой оферте в диапазоне 12,3-12,5% годовых.

▪ ОАО "Северо-Западный Телеком" погасил 30% номинальной стоимости второго облигационного займа. Общая сумма, направленная на погашение, составила 450 млн рублей. Погашение осуществлялось одновременно с выплатой 14-го купонного дохода по облигациям ОАО «СЗТ».

▪ Торговый дом "Полесье, принадлежащий белорусскому промышленно-торговому объединению "Полесье", планирует занять в России 500 млн руб. путем размещения облигаций. Решение занять в России вызвано тем, что белорусские банки предоставляют денежные средства под 17% годовых. В России же компания планирует занять на более выгодных условиях. Круг потенциальных инвесторов - банки и инвестиционные компании.

Корпоративные и муниципальные облигации

В понедельник котировки рублевых облигаций приостановили свой рост. Торги проходили при невысокой активности, что объясняется отсутствием ориентиров со стороны внешнего рынка и большого числа участников, поскольку в большинстве стран в понедельник был выходной день. В то же время внутренняя обстановка была вполне благоприятной. Ставки по межбанковским кредитам находились на низком уровне на фоне очередного рекордного объема остатков на корсчетах и депозитах в ЦБ.

Объем торгов составил 6,4 млрд рублей против 11,1 в предыдущий день.

Сегодня котировки рублевых облигаций продолжают повышаться благодаря сохранению низких ставок по межбанковским кредитам, поскольку суммарные остатки на корсчетах и депозитах в ЦБ находятся на историческом максимуме. Небольшое сдерживающее влияние, в основном на бумаги первого эшелона, может оказать снижение котировок российских еврооблигаций.

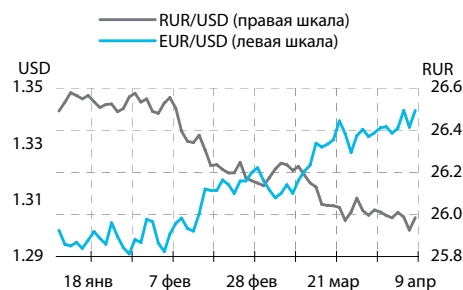
События рынка рублевых облигаций на ближайшие дни

Дата	Выпуск	Купон, Событие	Объем, млн руб
10	Газпром А5	37.8	189.00
	РТК-ЛИЗИНГ 4	24.13	54.29
	ТуранАлем Финанс	38.64	115.92
	РМК Финанс	Размещение на ММВБ	3 000.00
11	Казань 2	24.93, Погашение	1 024.93
	МегаФон 2	46.27, Погашение	1 569.41
	Волгабурмаш	54.85	32.91
	КВАРТ-финанс 1	0	0.00

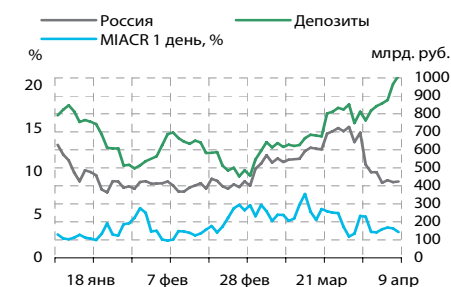
Основные индикаторы

	Значение	изм.
RUR/USD	25.9846	0.0594
RUR/EUR	34.7102	-0.0710
EUR/USD	1.3420	0.0060
изм. б.п.		
RCBI	100.5	-10
MIACR 1 день, %	3.01	-42
Москва 39, YTM % год.	6.56	1
RUS30, YTM % год.	5.68	0
UST10, YTM % год.	4.75	0
Остатки на к/с, млрд. руб.		
по России	423.9	0.83
по Москве	303.6	-0.98
Депозиты банков	587.6	7.60
Объем торгов, млн. руб.		
Биржа	2 108	-45.15
РПС	4 311	-40.56
РЕПО	0	0.00
ОФЗ	749	-67.52

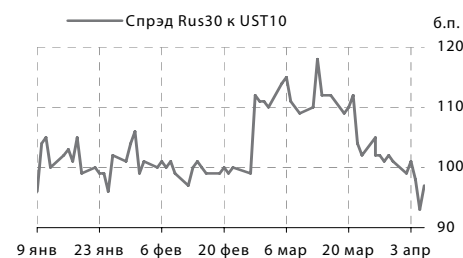
Курсы валют



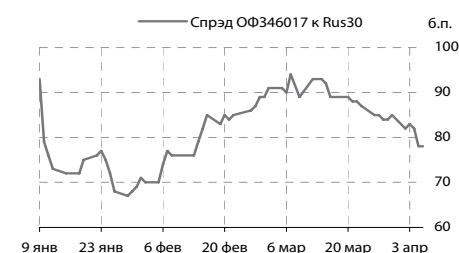
Остатки на к/с, млрд. руб.



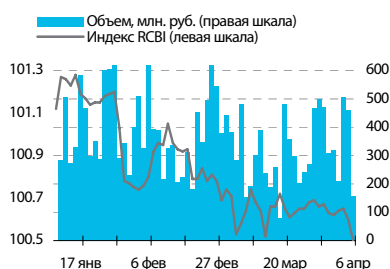
Спрэд Россия 30 и US Treasures 10



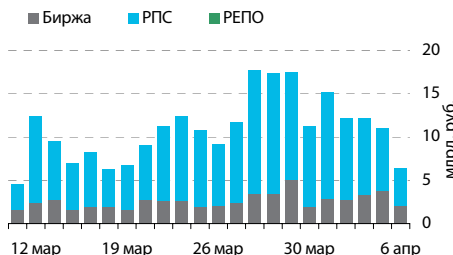
Спрэд ОФЗ 46017 и Россия 30



Индекс корпоративных облигаций ММВБ (RCBI)



Объем торгов на ММВБ, млн. руб.



Ежедневный обзор рынка рублевых облигаций

Корпоративные облигации

Лидеры роста/падения*

	УТМ	Цена закр.	НКД	До погаш.	Оборот, руб.	Кол-во сделок	Измен. цены, %
ОМЗ - 4 об	7.8	86.78	0	689	585 241	3	6.39
МартаФин 1	22.77	93.5	55.7	409	16 111 194	25	5.17
МартаФин 2	30.03	97.5	39.6	972	23 886 679	26	3.72
МартаФин 3	24.05	93	23.86	1 576	4 917 100	7	3.33
СевКазна-1	9.7	100.65	1.18	906	50 312 140	9	0.55
БашкирэнЗв	8.27	100.5	2.27	1 430	917 566	6	0.50
Искитим-02	10.66	101.24	20.89	576	29 360	3	0.41
РусьБанк-2	9.23	100.58	12.49	1 050	20 116 000	2	0.33
МонеткаФ-1	11.87	99.5	42.21	766	3 496 599	16	0.30
АЦБК-Инв 3	9.27	100.5	22.08	1 466	2 013	2	0.30
	УТМ	Цена закр.	НКД	До погаш.	Оборот, руб.	Кол-во сделок	Измен. цены, %
РуссНефть1	23.97	82	29.14	1 341	553 680	6	-3.30
АВТОВАЗ об	6.61	93	1.48	492	930	1	-2.11
ОСТ-2об	106.21	94.75	53.37	395	3 266 315	8	-1.58
БелКПлюс-1	14.68	98.5	56.96	927	27 650 000	2	-0.86
МетарФ 01	14.13	99.2	41.16	1 158	262 880	2	-0.80
НовЧерем 2	42.66	99	24.99	379	64 385	5	-0.70
ЮТК-03 об.	8.41	101.28	0	915	40 596	3	-0.66
УЗПС 01	14.85	97.5	38.14	1 158	97 500	1	-0.51
Вагонмаш 1	13.61	100.3	40.32	437	20 040	2	-0.45
КриогенФ 1	11.87	99.6	34.06	981	199 200	1	-0.40

Лидеры по обороту*

	УТМ	Цена закр.	НКД	До погаш.	Оборот, руб.	Кол-во сделок	Измен. цены, %
ДальСвз2об	7.61	103.71	30.07	1 878	218 330 922	57	-0.09
Петрокомб2	8.43	100.5	9.32	875	90 450 000	1	0.00
ВлгТлкВТ-2	7.24	101.65	28.08	1 331	82 379 049	10	0.03
Лукойл4обл	7.35	100.95	23.52	2 432	77 677 105	11	0.10
ЛукойлЗобл	7.22	100	22.56	1 704	65 011 610	12	-0.10
ХКФ Банк-4	9.71	100.8	22.35	1 647	62 496 000	2	-0.05
СЗТелек4об	7.81	101.7	5.55	1 704	55 985 000	5	0.00
ХКФ Банк-3	9.69	100.12	4.66	1 256	52 471 295	12	-0.03
СевКазна-1	9.7	100.65	1.18	906	50 312 140	9	0.55
СМАРТС 03	15.01	99.82	2.32	904	39 991 936	13	-0.18

Муниципальные облигации

Лидеры роста/падения*

	УТМ	Цена закр.	НКД	До погаш.	Оборот, руб.	Кол-во сделок	Измен. цены, %
МарийЭл 5	8.45	100.1	10.4	775	1 001 000	1	0.30
ЯрОбл-06	7.86	99.1	38.89	1 471	20 804 500	7	0.29
Одинцово-2	9.11	102.25	3.93	625	1 023	1	0.25
ИркОбл31-2	7.7	100.15	29.1	563	809 612	3	0.23
МГор43-об	5.14	105.3	13.97	404	10 530 000	1	0.15
ТверОбл 05	7.67	100.75	8.28	601	3 608 865	2	0.13
Томск.об-4	7.82	98.8	22.79	1 722	22 531 760	2	0.12
Хабаровскб	7.13	100.9	29.81	960	35 315	2	0.10
КостромОб4	7.7	103.1	8.14	337	6 191 756	4	0.08
Брянск-02	8.37	101.25	0.99	545	3 037 500	1	0.05
	УТМ	Цена закр.	НКД	До погаш.	Оборот, руб.	Кол-во сделок	Измен. цены, %
Волгогр 01	9.71	99.92	21.53	465	2 996 900	3	-1.18
КлинРн 1об	12.41	100	22.03	24	7 000	1	-0.55
НовсибОбл2	6.71	104.2	14.21	234	19 326 746	15	-0.19
ЛипецкОбл4	7.96	100.4	16.55	1 562	6 024 000	3	-0.15
ЯрОбл-04	7.31	106	39.41	778	2 120 000	1	-0.14
ВоронежОбл	7.75	103.61	9.26	250	16 591 300	3	-0.13
Мос.обл.4в	6.63	108.56	22.9	743	187 820	2	-0.11
ЯНАО-1 об	6.64	104.3	17.26	482	4 172	1	-0.10
Казань0боб	7.87	100.7	8.77	873	25 508 007	3	-0.10
МГор39-об	6.56	109.95	21.37	2660	22 516 968	3	-0.09

Лидеры по обороту*

	УТМ	Цена закр.	НКД	До погаш.	Оборот, руб.	Кол-во сделок	Измен. цены, %
КраснЯрКр3	6.98	99.67	0.96	541	51 747 579	11	0.02
Мос.обл.5в	6.69	106.6	1.23	1086	48 174 375	6	-0.01
ЯрОбл-07	7.95	100.55	1.66	1086	32 319 592	7	0.05
Казань0боб	7.87	100.7	8.77	873	25 508 007	3	-0.10
НижгорОбл2	6.96	102.55	44.33	573	24 612 000	1	0.00
Томск.об-4	7.82	98.8	22.79	1722	22 531 760	2	0.12
МГор39-об	6.56	109.95	21.37	2660	22 516 968	3	-0.09
ЯрОбл-06	7.86	99.1	38.89	1471	20 804 500	7	0.29
НовсибОбл2	6.71	104.2	14.21	234	19 326 746	15	-0.19
НовсибО-05	7.32	101.67	4.66	981	16 892 520	18	-0.06

* - По итогам торгов на ММВБ

Ежедневный обзор рынка рублевых облигаций

Итоги торгов корпоративными и региональными облигациями на ММВБ* (9.04.2007)

	Цена, % от номинала	НКД, руб.	Изм. цены, %	Доходность к погашению, % годовых	Объем торгов, руб.	Погашение	Оферта
Телекоммуникации							
ВлгТлкВТ-3	103.10	29.11	-0.29	7.44	6 440 534	30.11.2010	
ДальСвз2об	103.80	30.07	-0.09	7.61	218 330 922	30.05.2012	02.06.2010
СибТлк-6об	100.50	3.87	0.1	7.54	2 009	16.09.2010	18.09.2008
УрСИ сер07	101.36	4.60	0.09	7.72	5 072 500	13.03.2012	17.03.2009
ЦентрТел-4	114.00	18.90	-0.01	7.39	9 108 923	21.08.2009	
ЮТК-03 об.	101.95	0.00	-0.66	8.41	40 596	10.10.2009	09.10.2007
ЮТК-04 об.	103.75	6.41	-0.05	7.76	1 400 435	09.12.2009	
Банки							
ГазпромБ 1	99.44	13.03	-0.13	7.44	1 985	27.01.2011	
КИТФинБанк	103.10	30.96	-0.34	8.38	11 854 927	18.12.2008	
МКБ 02обл	100.39	35.05	-0.04	10.04	1 618 646	04.06.2009	06.12.2007
НОМОС 7в	100.30	25.09	0	7.92	35 155 903	16.06.2009	18.12.2007
РосселхБ 2	101.85	10.11	0.09	7.47	12 233 820	16.02.2011	
РусСтанд-3	100.20	10.82	0	7.95	0	22.08.2007	
УРСАБанк 2	100.40	6.58	0	7.98	0	12.12.2008	15.06.2007
УРСАБанк 3	101.40	32.35	0	9.06	0	04.06.2009	
Нефть и газ							
ГАЗПРОМ А4	104.25	12.16	-0.04	6.68	23 261 855	10.02.2010	
ГАЗПРОМ А5	101.20	37.59	0	5.19	0	09.10.2007	
ГАЗПРОМ А6	100.94	11.42	0	6.61	1 009	06.08.2009	
Лукойл2обл	101.48	27.61	0	6.73	0	17.11.2009	
НГК ИТЕРА	101.05	32.86	0.05	8.14	1 370 560	07.12.2007	
РуссНефть1	84.80	29.14	-3.3	23.97	553 680	10.12.2010	12.12.2008
Удмнефтпр	100.60	10.15	0	9.34	0	01.09.2008	
Торговля							
АптЗбиб об	101.10	26.28	0.05	9.51	521 934	30.06.2009	
ДиксиФин-1	95.05	4.56	0	11.12	0	17.03.2011	
Евросеть-2	99.95	35.10	0.04	10.48	519 948	02.06.2009	04.12.2007
КОПЕЙКА 02	99.90	11.20	-0.3	9.24	1 992 000	15.02.2012	18.02.2009
МонеткаФ-1	99.20	42.21	0.3	11.87	3 496 599	14.05.2009	15.11.2007
МагнитФ 01	102.70	35.31	0	7.67	0	19.11.2008	
ПятерочФ 2	103.65	28.28	0	8.29	0	14.12.2010	
Металлургия							
Амурмет-01	101.98	10.47	-0.18	8.93	1 018	26.02.2009	
Инпром 02	100.50	23.75	0.2	8.15	813 670	15.07.2010	19.07.2007
Мечел 2об	102.70	25.32	0.05	7.55	21 214 762	12.06.2013	16.06.2010
РусАлФ-3в	100.12	3.75	-0.03	7.26	1 302 170	21.09.2008	
ТМК-03 обл	100.55	10.45	0	7.4	0	15.02.2011	19.02.2008
ЧТПЗ 01об	102.40	28.63	0	7.48	0	16.06.2010	18.06.2008
ЧТПЗ 01об	102.54	42.16	-0.04	7.9	5 970 349	16.06.2010	18.06.2008
Машиностроение							
АВТОВАЗ об	95.00	1.48	-2.11	6.61	930	13.08.2008	
ГАЗФин 01	100.58	12.79	0.02	7.87	2 665 900	08.02.2011	12.02.2008
ИРКУТ-03об	104.10	4.31	0	7.5	34 733 211	16.09.2010	
ОМЗ - 4 об	81.57	0.00	6.39	7.8	585 241	26.02.2009	
ПромТр01об	100.25	25.38	-0.1	9.82	130 195	03.07.2008	
УралВагЗФ2	100.55	1.28	-0.1	8.33	2 010 000	05.10.2010	03.10.2007
Энергетика							
БашкирэнЗв	100.00	2.27	0.5	8.27	917 566	09.03.2011	19.03.2009
ГидроОГК-1	103.26	21.30	-0.06	7.33	11 352 028	29.06.2011	
Ленэнерго01	100.07	48.30	0	7.61	0	19.04.2007	
Мосэнерго2	101.50	8.17	0.1	7.38	6 396 736	18.02.2016	23.02.2012
ФСК ЕЭС-02	103.43	23.51	0	7.15	0	22.06.2010	
ФСК ЕЭС-03	100.35	22.37	0	6.98	0	12.12.2008	
Муниципальные							
КалужОбл-2	102.15	8.25	-0.05	8.09	9 700 520	29.08.2011	
ЛипецкОбл4	100.55	16.55	-0.15	7.96	6 024 000	19.07.2011	
МГорЗ9-об	110.05	21.37	-0.09	6.56	22 516 968	21.07.2014	
МГор44-об	109.95	29.04	-0.09	6.59	1 320 139	24.06.2015	
Мос.обл.4в	108.68	22.90	-0.11	6.63	187 820	21.04.2009	
Мос.обл.5в	106.61	1.23	-0.01	6.69	48 174 375	30.03.2010	
Мос.обл.6в	107.38	41.18	-0.01	6.99	4 290 981	19.04.2011	
НовсибО-05	101.73	4.66	-0.06	7.32	16 892 520	15.12.2009	
СамарОбл 3	101.85	11.04	-0.25	7.36	24 435 016	11.08.2011	

* - наиболее ликвидными выпусками.

Ежедневный обзор рынка рублевых облигаций

Государственные облигации

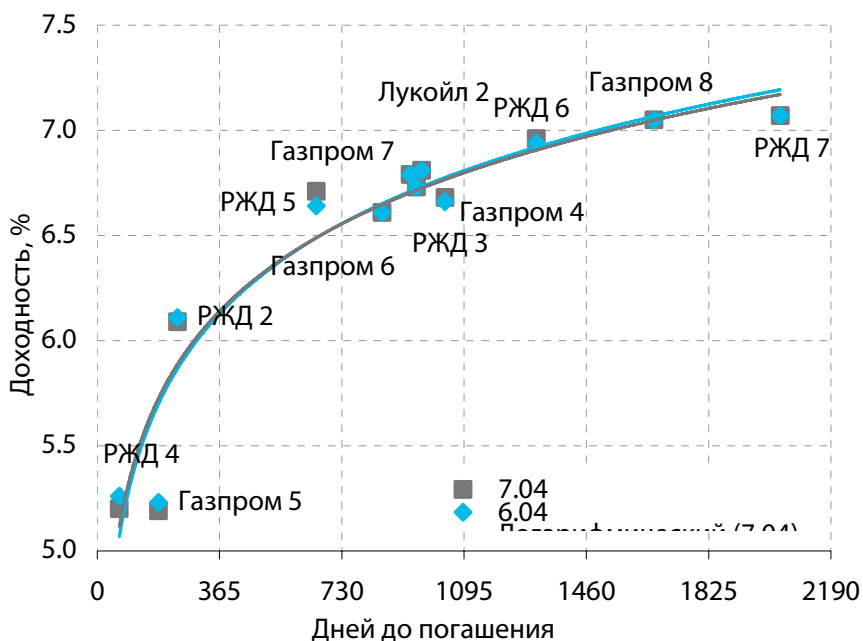
В понедельник котировки ОФЗ преимущественно снижались под давлением со стороны внешних рынков, где котировки российских бумаг снижались вслед за американскими госбумагами. Торги на рынке еврооблигаций проходили с невысокой активностью, поскольку в большинстве стран был выходной день. В то же время, от более значительного снижения котировки удерживались низкими ставками по межбанковским кредитам, которые сохранялись на фоне очередного рекордного объема остатков на корсчетах и депозитах в ЦБ.

Объем торгов на рынке ОФЗ составил 749,3 млн рублей против 1,361 млрд рублей в пятницу.

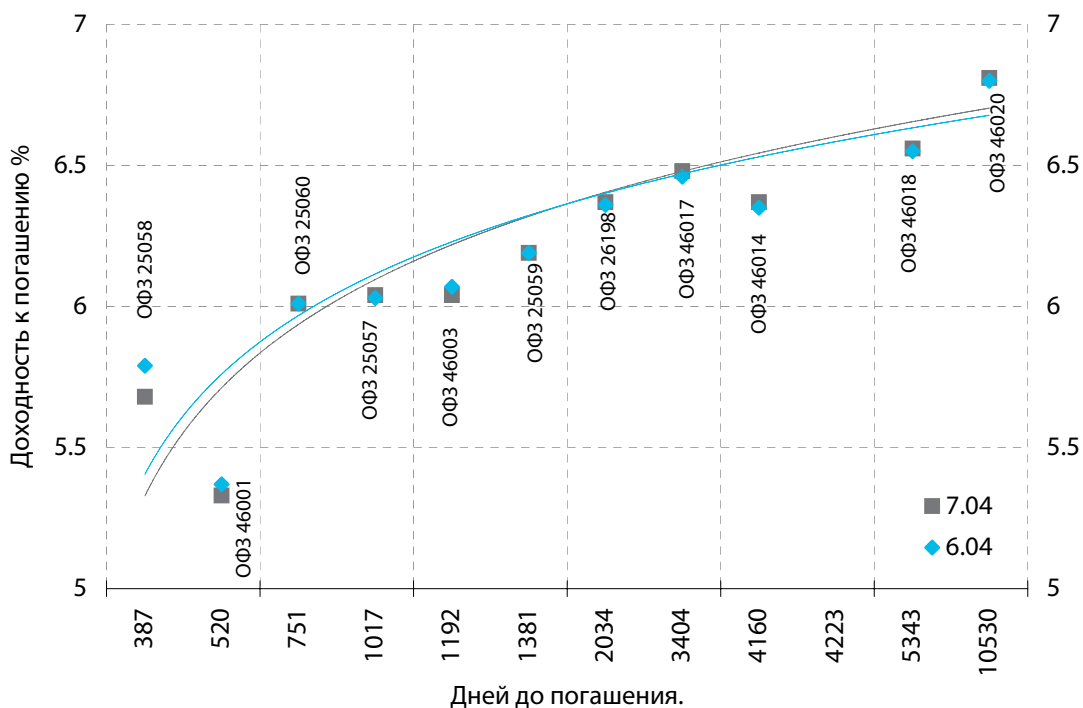
Сегодня на рынке ОФЗ котировки могут снизиться на фоне неблагоприятной внешней обстановки. Вчера котировки российских еврооблигаций снизились, что может негативно отразиться на ценах ОФЗ.

Выпуск	Цена последн. сделки, % от. ном.	Изм-е цены, %	Доходн., % год	Дата погашения	Дней до погашения	Кол-во сделок	Оборот, руб.	НКД, руб.	Размер купона, руб.	Дата выпл. куп.
ОБР 04002	0.00	0.00	0.01	23.06.2009	806	0	0	0	0	0
ОБР 04003	0.00	0.00	5.61	22.09.2009	897	0	0	0	0	0
ОФЗ 25057	103.80	-0.05	6.04	20.01.2010	1017	5	20 565 685	15.21	18.45	25.04.2007
ОФЗ 25058	100.75	0.06	5.68	30.04.2008	387	2	6 008 336	11.74	15.71	02.05.2007
ОФЗ 25059	100.15	0.00	6.19	19.01.2011	1381	1	1 002	12.54	15.21	25.04.2007
ОФЗ 25060	99.85	0.00	6.01	29.04.2009	751	10	113 828 550	10.81	14.46	02.05.2007
ОФЗ 25061	99.42	0.02	6.15	05.05.2010	1122	2	20 870 170	9.69	13.35	02.05.2007
ОФЗ 26176	0.00	0.00	0.00	20.11.2007	225	0	0	7.62	19.95	20.11.2007
ОФЗ 26177	0.00	0.00	0.00	20.11.2008	591	0	0	7.51	19.95	22.11.2007
ОФЗ 26178	0.00	0.00	0.00	20.11.2009	956	0	0	7.45	19.95	23.11.2007
ОФЗ 26198	98.25	-0.04	6.37	02.11.2012	2034	13	65 336 250	25.64	60	04.11.2007
ОФЗ 26199	99.57	0.04	6.34	11.07.2012	1920	3	47 799 590	13.71	15.21	18.04.2007
ОФЗ 27019	0.00	0.00	5.17	18.07.2007	100	0	0	22.46	49.86	18.07.2007
ОФЗ 27020	0.00	0.00	5.25	08.08.2007	121	0	0	16.71	49.86	08.08.2007
ОФЗ 27025	100.10	-0.04	5.53	13.06.2007	65	1	10 010 000	4.27	14.96	13.06.2007
ОФЗ 27026	101.15	0.95	5.99	11.03.2009	702	4	6 069 000	4.99	17.45	13.06.2007
ОФЗ 28002	0.00	0.00	3.22	12.03.2008	338	0	0	7.12	49.86	12.09.2007
ОФЗ 28003	0.00	0.00	3.01	16.04.2008	373	0	0	47.39	49.86	18.04.2007
ОФЗ 28004	0.00	0.00	5.19	13.05.2009	765	0	0	39.72	49.86	16.05.2007
ОФЗ 28005	0.00	0.00	5.19	03.06.2009	786	0	0	33.97	49.86	06.06.2007
ОФЗ 46001	0.00	0.00	5.33	10.09.2008	520	0	0	5.34	18.7	13.06.2007
ОФЗ 46002	109.61	0.24	6.20	08.08.2012	1948	3	6 053 428	13.32	44.88	15.08.2007
ОФЗ 46003	110.15	0.05	6.04	14.07.2010	1192	6	44 187 774	22.46	49.86	18.07.2007
ОФЗ 46005	47.10	-0.21	7.05	09.01.2019	4293	2	942	0	0	
ОФЗ 46010	0.00	0.00	7.16	17.05.2028	7709	0	0	0	0	13.06.2007
ОФЗ 46011	0.00	0.00	6.89	20.08.2025	6708	0	0	0	0	12.09.2007
ОФЗ 46012	0.00	0.00	7.10	05.09.2029	8185	0	0	3.61	7.03	03.10.2007
ОФЗ 46014	109.05	-0.14	6.37	29.08.2018	4160	2	14 176 500	6.41	44.88	12.09.2007
ОФЗ 46017	106.10	-0.12	6.48	03.08.2016	3404	7	25 001 416	12.57	21.19	16.05.2007
ОФЗ 46018	110.99	-0.11	6.56	24.11.2021	5343	15	289 802 237	6.41	22.44	13.06.2007
ОФЗ 46019	0.00	0.00	7.04	20.03.2019	4363	0	0	0	0	02.04.2008
ОФЗ 46020	102.55	-0.06	6.81	06.02.2036	10530	6	19 733 605	10.21	34.41	15.08.2007
ОФЗ 46021	99.72	-0.13	6.53	08.08.2018	4139	3	59 822 000	10.3	39.89	22.08.2007
ОФЗ 48001	0.00	0.00	7.12	31.10.2018	4223	0	0	30.79	77.29	14.11.2007

Кривая доходности облигаций 1-го эшелона



Кривая доходности государственных облигаций



Контактная информация

«Финансовая корпорация «ОТКРЫТИЕ»

129010, Москва, Протопоповский переулок, д.19/10

Телефон: (095) 232-99-66. Факс: (095) 956-47-00

<http://www.bdopen.ru> e-mail info@open.ru

Аналитическое управление Телефон (495) 232-99-66

Халиль Шехмаметьев начальник управления	доб. 1573	sha@open.ru	Валерий Пивень начальник отдела рыночной аналитики, макроэкономика, международные рынки	доб. 1575	valerypiven@open.ru
Наталья Мильчакова начальник отдела фундаментального анализа, нефть и газ, потребительский рынок	доб. 1569	n.milchakova@open.ru	Александр Афонин рынок облигаций	доб. 1571	afonin@open.ru
Кирилл Тищенко телекоммуникации, анализ рынка акций	доб. 1572	tkv@open.ru	Ксения Елисеева электроэнергетика	доб. 1570	Ksenia.eliseeva@open.ru
Сергей Кривохижин металлургия	доб. 1574	ksy@open.ru	Гельды Союнов анализ рынка акций	доб. 1618	sojunov@open.ru
Кирилл Таченников транспорт, химия	доб. 1586	k.tachennikov@open.ru			

Отдел по работе с физическими лицами

Телефон (495) 232-99-66

Жанна Тужилова	zhanna@open.ru	Александр Докучаев	sales@open.ru
Анна Горячева		Михаил Жучков	
Юлия Обухова		Ольга Молчанова	
Екатерина Жиленко		Константин Филимошин	

Отдел по работе с институциональными клиентами

Телефон (495) 229-54-13

Александр Докучаев	sales@open.ru
Михаил Жучков	
Ольга Молчанова	
Константин Филимошин	

Представительства

Ижевск	(3412) 901-201	izh@open.ru	Санкт-Петербург	(812) 329-57-00	spb@open.ru
Казань	(843) 570-70-90	kazan@open.ru	Тверь	(4822) 49-53-99	tver@open.ru
Красноярск	(3912) 746-000	krsk@open.ru	Челябинск	(351) 268-05-50	chel@open.ru
Самара	(846) 276-44-33	samara@open.ru	Ростов-на-Дону	(863) 264-90-13	rostov@open.ru
Воронеж	(4732) 39-50-92	voronezh@open.ru			

Информация, содержащаяся в данном обзоре, предназначена исключительно для сведения клиентов компании, при этом она носит сугубо информационный характер и не является предложением о покупке или продаже ценных бумаг. Несмотря на то, что сведения, представленные в данном обзоре, были отобраны тщательным образом, «Брокерский дом Открытие» не претендует на полноту и точность предоставленных данных. Кроме того, Компания не берет на себя обязательства регулярно обновлять информацию, которая содержится в обзоре или исправлять возможные неточности. /Аналитический отдел тел 232-9966, mail: research@open.ru.