

Новости

▪ Совет директоров "Хоум кредит энд финанс банк" (ХКФ Банк) установил ставки 3-4 купонов 5-летних облигаций 2-й серии на уровне 8,5% годовых. Выплата на одну облигацию номиналом 1 тыс. рублей составит 42,38 руб. Общий размер выплат по каждому из купонов составит 127,14 млн. рублей. Выплата 3-го купона состоится 14 ноября 2006 года, 4-го - 15 мая 2007 года.

▪ Совет директоров ОАО "Русский продукт" установил ставки 5-8-го купонов 2-летних облигаций 4-й серии в размере 13,95% годовых. Выплата на одну бумагу номинальной стоимостью 1 тыс. рублей составит 34,78 рубля. Общий размер выплат в рамках погашения каждого купона составит 15 млн. 303,2 тыс. рублей. Дата выплаты 5-го купона - 15 августа 2006 года, 6-го - 14 ноября 2006 года, 7-го - 13 февраля 2007 года.

▪ ОАО "Научно-производственная корпорация "Иркут" по итогам I квартала 2006 года получило 356 млн. рублей чистой прибыли по РСБУ против 448 млн. рублей чистого убытка годом ранее. Выручка корпорации за этот период увеличилась в 2,4 раза и составила 2,4 млрд. рублей.

▪ Головная компания Холдинга МАРТА «МАРТА Унтернеменсбератунгс ГмБХ» (Австрийская республика) опубликовала безотзывные оферты на приобретение облигаций 1-го и 2-го выпусков ЗАО «Марта Финанс» в случае неисполнения обязательств по приобретению облигаций Эмитентом в даты оферт.

Корпоративные и муниципальные облигации

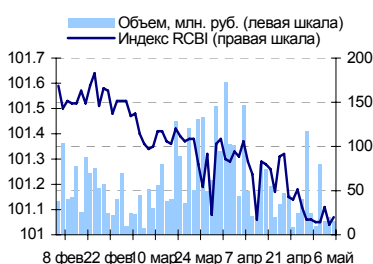
В субботу на рынке рублевых облигаций рост продолжился, причем спрос переместился из бумаг первого эшелона в облигации менее надежных эмитентов. Скорее всего, такое перераспределение интереса в сторону бумаг второго-третьего эшелона было вызвано отсутствием на рынке иностранных игроков, которые предпочитают инвестировать в «голубые фишки». Росту котировок способствовали низкие ставки на межбанковском рынке, которые сохраняются благодаря высокой рублевой ликвидности и укреплению рубля по отношению к доллару США на фоне ослабления последнего на международном валютном рынке. Объем торгов по сравнению с предыдущим днем заметно снизился и составил 4,9 млрд. руб. против 12,6 млрд. рублей днем ранее.

Сегодня обстановка для рынка рублевых облигаций вполне благоприятна. Уровень рублевой ликвидности продолжает увеличиваться на фоне укрепления рубля, на внешних рынках обстановка будет стабильной, поскольку инвесторы воздержатся от проявления активности перед публикацией решения и комментариев ФРС США по поводу учетной ставки.

События рынка рублевых облигаций на ближайшие дни

Выпуск	Событие
10 Искитимцемент 2	Выплата по 2-му купону Ставка купона: 12.5% годовых
Транснефтепрод. 1	Выплата по 6-му купону Ставка купона: 8.9% годовых
Таттелеком 2	Погашение облигаций
	Выплата по 8-му купону Ставка купона: 11.75% годовых

Индекс корпоративных облигаций ММВБ (RCBI)



Ближайшие оферты и погашения

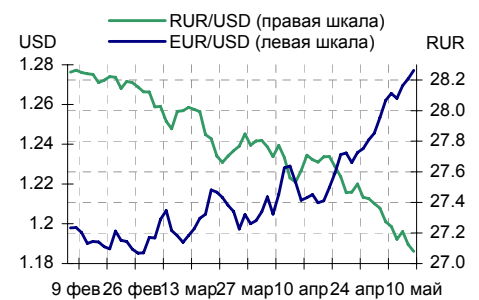
Бумага	Доход-ть	Цена	НКД	Дней до погашения/оферты
ХКФ Банк-2	12.39	99.90	40.05	9
РусПрод-4	10.48	100.10	30.96	9
ВымпКомФ-1	9.52	100.01	46.65	9
РусАвтоФ-1	6.93	100.30	64.44	15
НСММЗ-1 об	12.11	100.00	55.03	15
ПИК-5об	9.95	100.15	26.36	16
Элементэ с.А	7.47	100.15	21.49	16
СвобСокол2	22.13	99.60	60.51	18
МГор32-об	5.40	100.24	19.18	18
МечелСГ1об	7.70	100.15	47.74	18

Курсив – оферта.

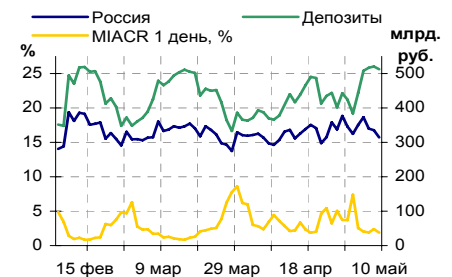
Основные индикаторы

	Значение	изм.
RUR/USD	27.0801	-0.0457
RUR/EUR	34.4703	0.0612
EUR/USD	1.2771	0.0042
изм. б.п.		
RCBI	101.07	3
MIACR 1 день, %	1.89	-50
Москва 39, YTM % год.	6.95	0
RUS30, YTM % год.	6.19	3
UST10, YTM % год.	5.13	3
Остатки на к/с, млрд. руб.		
по России	314.5	-6.26
по Москве	219.2	-4.86
Депозиты банков	198.1	7.02
Объем торгов, млн. руб.		
Биржа	599	-70.68
РПС	4 311	-59.04
РЕПО	0	-100.00
ОФЗ	463	9.20

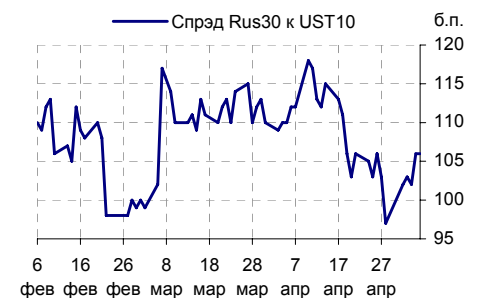
Курсы валют



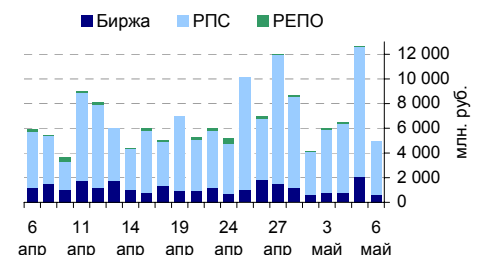
Остатки на к/с, млрд. руб.



Спрэд Россия 30 и US Treasuries 10



Объем торгов на ММВБ, млн. руб.



Ежедневный обзор рынка рублевых облигаций

Корпоративные облигации

Лидеры роста/падения*

	YTM	Цена закр.	НКД	До погаш.	Оборот, руб.	Кол-во сделок	Измен. цены, %
ПромТр01об	10.8	100.3	35.47	789	6 971 865	11	1.20
НовЧерем 2	12.79	99.8	3.62	717	40 918	2	0.91
УралСвзИн4	7.6	103.5	0.55	544	12 420	1	0.83
Югтранзит2	12.31	99.74	49.78	934	398 960	1	0.75
Вагонмаш 1	11.3	104.6	49.93	775	1 272 156	3	0.57
НижЛенинв2	12.48	100.87	48.08	1 139	4 033 800	3	0.52
СЗЛК -1 об	11.46	100.45	43.41	68	277 834	2	0.45
РусьБанк-1	10.11	100.5	12.66	1 048	10 010 600	3	0.43
СМАРТС 02	8.92	100.82	53.84	416	141 134	4	0.38
Аркада-02	13.55	100.35	26.98	1 021	1 706 607	3	0.35
	YTM	Цена закр.	НКД	До погаш.	Оборот, руб.	Кол-во сделок	Измен. цены, %
РусТекстиль	11.25	102.6	27.3	129	221 850	6	-0.28
МельнКомб	11.8	100	20.48	1 027	1 000	1	-0.25
РЖД-05обл	7.09	99.25	18.27	992	2 184 993	4	-0.23
ГАЗПРОМ А4	7.17	103.8	18.02	1 376	1 038 000	1	-0.19
ГТ-ТЭЦ 3об	9.24	101.31	4.95	713	29 384	2	-0.19
Пересвет-1	14.79	104.35	15.34	514	71 030	3	-0.14
Евросервис	13.95	100.41	17.64	591	50 205	2	-0.13
КОПЕЙКА 02	9.14	99.65	17.4	2 111	20 921 483	5	-0.10
ГАЗФин 01	8.82	99.75	18.84	1 739	4 012 964	3	-0.10
ФСК ЕЭС-02	7.57	102.85	29.38	1 508	1 534 522	1	-0.10

Лидеры по обороту*

	YTM	Цена закр.	НКД	До погаш.	Оборот, руб.	Кол-во сделок	Измен. цены, %
ИнтеграФ-1	10.23	101.25	12.37	1 049	32 780 549	9	0.21
АВТОВАЗоб3	7.55	100.3	34.55	1 508	28 140 178	8	0.00
РуссНефть1	8.82	101.4	35.73	1 679	26 916 249	14	0.15
ФСК ЕЭС-03	7.29	99.85	27.43	951	25 960 900	2	0.05
КОПЕЙКА 02	9.14	99.65	17.4	2 111	20 921 483	5	-0.10
МартаФин 1	12.65	104.5	66.27	747	17 735 920	11	-0.05
ИнкомФин01	13.28	100.2	10.58	1 057	16 667 669	10	0.00
ВикторияФ	9.54	100.38	25.22	999	16 075 543	7	0.15
ТМК-02 обл	7.85	102	10.78	1 053	15 075 800	4	0.05
ОГО-агро-1	12.55	102.65	5.05	351	12 124 053	6	0.01

Муниципальные облигации

Лидеры роста/падения*

	YTM	Цена закр.	НКД	До погаш.	Оборот, руб.	Кол-во сделок	Измен. цены, %
КабБалк 1	10.95	103.5	6.14	532	958 410	2	0.49
Мос.обл.4в	7.08	110.9	3.32	1 081	1 275 147	5	0.36
Волгогр 01	7.84	103.85	4.47	803	5 452 125	10	0.34
ИркОбл-а02	6.7	101.15	9.86	124	3 641 369	4	0.21
Казань01об	7.26	100.7	4.6	76	1 007	1	0.15
Якут-06 об	7.53	108	21.64	1 468	648 000	1	0.14
НижгорОбл2	7.16	105.07	0.86	911	3 992 900	2	0.11
ИркОбл-а01	7.89	101.7	21.75	442	3 712 594	4	0.10
Удмуртия-1	7.98	100.87	29.21	966	1 796 495	1	0.07
МГор44-об	6.96	109.9	36.44	3 336	10 990 000	3	0.05
	YTM	Цена закр.	НКД	До погаш.	Оборот, руб.	Кол-во сделок	Измен. цены, %
КОМИ 6в об	8	116.5	8.44	1 622	406 580	2	-1.77
Ногинск-01	11.4	100.5	18.08	47	860 280	1	-0.50
НовсиБОбл2	7.71	108.5	23.68	572	11 935	1	-0.45
Башкорт4об	7.92	100.3	11.21	495	516 532	11	-0.40
КОМИ 8в об	7.78	99.5	15.04	3 498	74 625	1	-0.40
ЯрОбл-04	7.52	108.25	49.73	1 116	1 082 500	1	-0.23
МГор36-об	6.31	109	38.63	955	1 090	1	-0.18
ИркОбл31-2	7.69	100.7	2.33	901	4 028 000	2	-0.15
НижгорОбл1	7.39	102.2	0.97	179	54 166	1	-0.14
МГор43-об	6.35	107.2	21.37	742	983 024	2	-0.09

Лидеры по обороту*

	YTM	Цена закр.	НКД	До погаш.	Оборот, руб.	Кол-во сделок	Измен. цены, %
Мос.обл.6в	7.57	106.41	2.71	1809	14 204 945	5	-0.08
НовсиБО-05	8.05	101.38	11.34	1319	13 824 140	2	-0.02
МГор39-об	6.95	110.05	28.77	2998	12 215 510	5	0.00
МГор44-об	6.96	109.9	36.44	3336	10 990 000	3	0.05
Якут-05 об	7.2	101.35	3.95	350	7 296 800	6	0.04
Волгогр 01	7.84	103.85	4.47	803	5 452 125	10	0.34
ИркОбл31-2	7.69	100.7	2.33	901	4 028 000	2	-0.15
НижгорОбл2	7.16	105.07	0.86	911	3 992 900	2	0.11
ИркОбл-а01	7.89	101.7	21.75	442	3 712 594	4	0.10
ИркОбл-а02	6.7	101.15	9.86	124	3 641 369	4	0.21

* - По итогам торгов на ММВБ

Ежедневный обзор рынка рублевых облигаций
Итоги торгов корпоративными и региональными облигациями на ММВБ* (06.05.2006)

	Цена, % от номинала	НКД, руб.	Изм. цены, %	Доходность к погашению, % годовых	Объем торгов, руб.	Кол-во сделок	Погашение
Телекоммуникации							
ВымпКомФ-1	100.05	46.65	-0.04	9.52	175 018	2	16.05.2006
СибТлк-Зоб	101.16	44.89	0	8.17	0	0	14.07.2006
СЗТелекЗоб	102.55	16.47	0	7.96	0	0	24.02.2011
СМАРТС 03	100.71	12.36	0.08	12.36	403 160	1	29.09.2009
Таттелеком	103.50	28.07	0	8.34	0	0	06.05.2007
УралСвзИнб	101.33	42.55	0.09	6.95	812 374	2	18.07.2006
ЦентрТел-3	101.55	16.92	0	8.01	0	0	15.09.2006
ЦентрТел-4	114.99	29.49	0.01	-1	3 359 064	6	21.08.2009
ЮТК-02 об.	101.08	25.03	0.02	9.13	2 021 850	2	07.02.2007
ЮТК-03 об.	102.25	8.36	0	9.38	10 738 035	9	10.10.2009
Банки							
Зенит 1обл	99.90	9.42	0.01	8.25	109 901	3	24.03.2007
РОСБАНК-1	101.40	20.78	0	7.47	0	0	15.02.2009
РусСтанд-2	100.63	55.00	0	7.94	0	0	14.06.2006
РусСтанд-3	100.00	16.80	0	8.5	0	0	22.08.2007
ХКФ Банк-2	99.90	40.05	0	12.39	0	0	11.05.2010
Добывающие							
ГАЗПРОМ А3	101.20	22.89	0	6.42	1 012	1	18.01.2007
ГАЗПРОМ А5	101.50	5.19	0	6.56	0	0	09.10.2007
ГАЗПРОМ А6	99.75	16.38	0.25	7.06	4 997 998	4	06.08.2009
Лукойл2обл	100.90	32.77	0	7.08	0	0	17.11.2009
НГК ИТЕРА	101.25	40.07	-0.1	9.15	618 112	4	07.12.2007
Легкая промышленность							
Балтимор01	95.51	1.70	0	15.89	0	0	05.09.2006
КрВост-Инв	102.11	22.37	0	8.89	0	0	25.02.2007
ОГО-агро-1	102.64	5.05	0.01	12.55	12 124 053	6	22.04.2007
РусТекстил	102.89	27.30	-0.28	11.25	221 850	6	12.09.2006
СанИнтБрюФ	101.36	28.85	0	7.98	0	0	15.08.2006
Металлургия							
Мечел ТД-1	100.50	45.39	0	7.17	2 168 790	1	12.06.2009
МечелСГ1об	100.15	47.74	0	7.7	0	0	22.11.2007
ОМК 1 об	102.30	37.56	0	8.14	0	0	12.06.2008
РусАлФ-2в	100.77	36.60	0	7.34	0	0	20.05.2007
ТЧМ 02обл.	100.00	46.71	0	11.04	0	0	02.12.2007
ЧТПЗ 01об	102.63	35.40	0.21	8.16	4 144 283	3	16.06.2010
Машиностроение							
АВТОВАЗ об	101.40	20.16	0	7.42	0	0	13.08.2008
ГТ-ТЭЦ 2об	100.30	46.23	0.02	9.95	5 163 581	4	22.06.2006
ИжАвто-01	99.25	15.24	0.3	11.55	859 327	4	14.03.2007
МиГ-Ф обл.	101.70	43.15	0	9	0	0	03.06.2009
ОМЗ - 4 об	102.29	25.38	0	6.93	0	0	26.02.2009
Энергетика							
Башкирэн2в	101.25	18.74	0	7.98	514 350	10	22.02.2007
Ленэнерг01	101.40	4.49	0.1	8.75	10 348 000	3	19.04.2007
СвердлЭн-1	101.45	18.70	0	8.78	0	0	01.03.2007
ФСК ЕЭС-01	102.70	33.03	0.27	6.93	8 960 768	3	18.12.2007
Муниципальные							
КОМИ 7в об	107.50	53.92	0	8.08	0	0	22.11.2013
ЛенОбл-Зоб	128.90	52.15	0	7.79	0	0	05.12.2014
МГор39-об	110.05	28.77	0	6.95	12 215 510	5	21.07.2014
Мос.обл.4в	110.50	3.32	0.36	7.08	1 275 147	5	21.04.2009
Мос.обл.5в	107.50	6.58	0	7.32	1 923 862	5	30.03.2010
НижгорОбл1	102.34	0.97	-0.14	7.39	54 166	1	01.11.2006
Новсиб 2об	102.90	19.73	0	7.11	0	0	07.12.2006
НовсибОбл2	108.99	23.68	-0.45	7.71	11 935	1	29.11.2007
ЯрОбл-03	102.80	39.12	0	6.68	0	0	17.11.2006

* - наиболее ликвидными выпусками.

Ежедневный обзор рынка рублевых облигаций

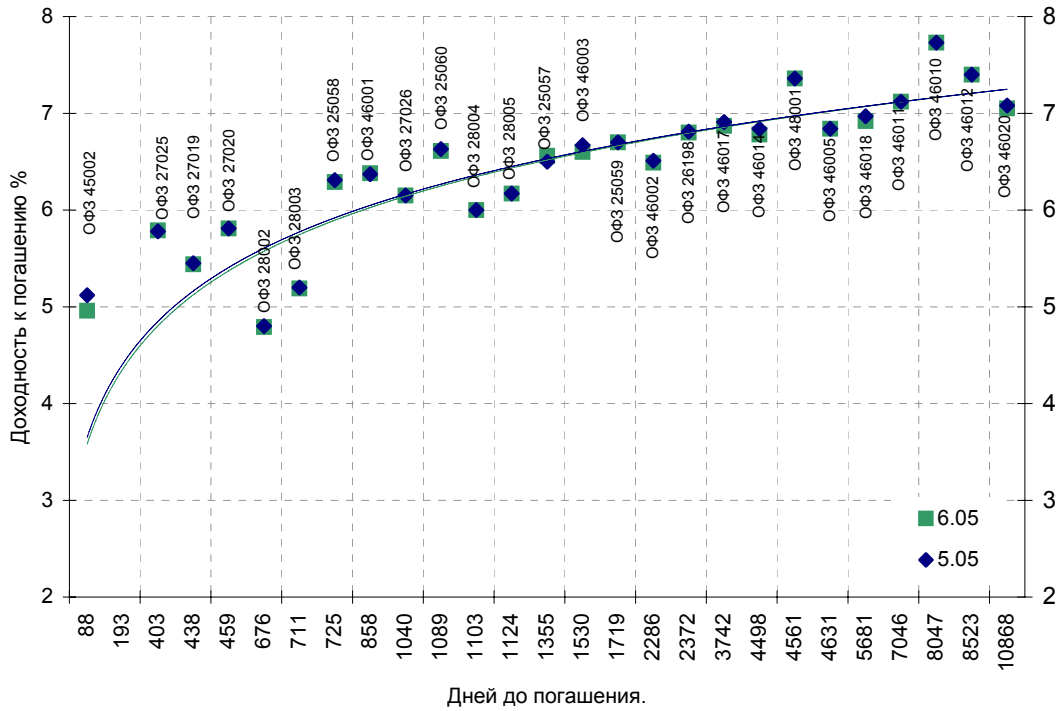
Государственные облигации

На рынке ОФЗ в субботу цены преимущественно повышались, по всей видимости, инвесторы решили вложить свои средства на период выходных в долговые бумаги для получения купонного дохода. Интересу к рублевым госбумагам также способствовало укрепление рубля по отношению к американской валюте и благоприятная обстановка на межбанковском рынке. Активность торгов была не высокой, однако стоит отметить, что в субботних торгах принимали участие только российские игроки, поскольку в остальных странах это был выходной день. Объем торгов составил 463 млн. рублей против 424 млн. рублей в пятницу.

Сегодня на рынке ОФЗ сохранится благоприятная обстановка благодаря высокой рублевой ликвидности и укреплению рубля, однако активность инвесторов будет сдерживаться итогами заседания ФРС США по вопросу учетной ставки.

Выпуск	Цена последн. сделки, % от. ном.	Изм-е цены, %	Доходн., % год	Дата погашения	Дней до погашения	Кол-во сделок	Оборот, руб.	НКД, руб.	Размер купона, руб.	Дата выпл. куп., ггггммдд
ОБР 04002	0.00	0.00	4.84	23.06.2009	1144	0	0	0	0	0
ОБР 04003	0.00	0.00	5.84	22.09.2009	1235	0	0	0	0	0
ОФЗ 25057	103.25	-0.21	6.56	20.01.2010	1355	3	10 821 851	2.03	18.45	20060726
ОФЗ 25058	100.29	0.04	6.29	30.04.2008	725	3	3 212 982	0.52	15.71	20060802
ОФЗ 25059	0.00	0.00	6.70	19.01.2011	1719	0	0	1.67	15.21	20060726
ОФЗ 25060	98.25	0.05	6.61	29.04.2009	1089	8	39 281 500	0.48	14.46	20060802
ОФЗ 26175	0.00	0.00	5.12	20.11.2006	198	0	0	9.1	19.95	20061120
ОФЗ 26176	0.00	0.00	0.00	20.11.2007	563	0	0	9.04	19.95	20061121
ОФЗ 26177	0.00	0.00	0.00	20.11.2008	929	0	0	8.93	19.95	20061123
ОФЗ 26178	0.00	0.00	0.00	20.11.2009	1294	0	0	8.88	19.95	20061124
ОФЗ 26198	95.85	0.05	6.80	02.11.2012	2372	1	959	30.08	60	20061104
ОФЗ 27019	0.00	0.00	5.44	18.07.2007	438	0	0	29.59	49.86	20060719
ОФЗ 27020	0.00	0.00	5.81	08.08.2007	459	0	0	23.83	49.86	20060809
ОФЗ 27025	100.94	-0.01	5.79	13.06.2007	403	1	15 141 000	9.97	17.45	20060614
ОФЗ 27026	0.00	0.00	6.15	11.03.2009	1040	0	0	10.69	18.7	20060614
ОФЗ 28002	0.00	0.00	4.79	12.03.2008	676	0	0	14.25	49.86	20060913
ОФЗ 28003	0.00	0.00	5.19	16.04.2008	711	0	0	4.66	49.86	20061018
ОФЗ 28004	0.00	0.00	6.00	13.05.2009	1103	0	0	46.85	49.86	20060517
ОФЗ 28005	0.00	0.00	6.17	03.06.2009	1124	0	0	41.09	49.86	20060607
ОФЗ 45001	0.00	0.00	1.72	15.11.2006	193	0	0	10.96	12.47	20060517
ОФЗ 45002	101.19	0.02	4.96	02.08.2006	88	7	51 474 956	7.73	14.96	20060802
ОФЗ 46001	105.66	-0.03	6.38	10.09.2008	858	9	12 800 315	14.25	24.93	20060614
ОФЗ 46002	110.55	0.09	6.49	08.08.2012	2286	3	22 104 500	21.92	49.86	20060816
ОФЗ 46003	111.30	0.21	6.60	14.07.2010	1530	2	11 463 900	29.59	49.86	20060719
ОФЗ 46005	0.00	0.00	6.84	09.01.2019	4631	0	0	0	0	0
ОФЗ 46010	0.00	0.00	7.73	17.05.2028	8047	0	0	0	0	20060614
ОФЗ 46011	0.00	0.00	7.12	20.08.2025	7046	0	0	0	0	20060913
ОФЗ 46012	0.00	0.00	7.40	05.09.2029	8523	0	0	7.07	12.08	20061004
ОФЗ 46014	108.85	0.32	6.78	29.08.2018	4498	10	22 365 309	14.25	49.86	20060913
ОФЗ 46017	105.25	0.26	6.87	03.08.2016	3742	5	228 133 369	19.73	22.44	20060517
ОФЗ 46018	109.65	0.41	6.92	24.11.2021	5681	5	39 959 150	13.53	23.68	20060614
ОФЗ 46020	99.60	0.30	7.05	06.02.2036	10868	1	2 589 595	15.23	34.65	20060816
ОФЗ 48001	104.50	0.00	7.36	31.10.2018	4561	1	3 327 280	37.48	79.78	20061115

Кривая доходности государственных облигаций



Контактная информация

ОАО «Брокерский дом Открытие»,
105066 Москва, ул. Александра Лукьянова д. 3.
Телефон: (495) 232-99-66
Факс: (495) 956-47-00
www.open.ru
info@open.ru

Отдел по работе с клиентами	Тужилова Жанна Начальник отдела	Тел.232-99-66 добавочный 165	zhanna@open.ru
	Горячева Анна специалист	добавочный 169	Goryacheva@open.ru
	Кузовкина Ольга специалист	добавочный 228	Kuzovkina@open.ru
Отдел торговых операций	Григорий Аксенов начальник отдела	Тел.232-99-66 добавочный 124	Agb@open.ru
	Томилин Андрей трейдер ММВБ	Тел. 777-34-87	Tomilin@open.ru
	Гневко Дмитрий трейдер ММВБ	Тел. 777-34-87	Dima@open.ru
	Костюк Константин трейдер срочный рынок ФОРТС	Тел. 745-86-57	Kostuk@open.ru
	Калачев Владислав котировки опционов по запросу	Тел. 232-99-66 добавочный 139	kvlad@open.ru
Аналитическое управление	Шехмаметьев Халиль Начальник управления	добавочный 230	sha@open.ru
	Мильчакова Наталья Начальник отдела фундаментального анализа	добавочный 210	n.milchakova@open.ru
	Афонин Александр аналитик по облигациям	добавочный 173	afonin@open.ru
	Пивень Валерий аналитик по международным рынкам	добавочный 232	valerypiven@open.ru
	Каленкович Алексей аналитик по производным инструментам	добавочный 231	kalenkovich@open.ru
	Тищенко Кирилл аналитик	Добавочный 127	tkv@open.ru

Информация, содержащаяся в данном обзоре, предназначена исключительно для сведения клиентов компании, при этом она носит сугубо информационный характер и не является предложением о покупке или продаже ценных бумаг. Несмотря на то, что сведения, представленные в данном обзоре, были отобраны тщательным образом, «Брокерский дом Открытие» не претендует на полноту и точность предоставленных данных. Кроме того, Компания не берет на себя обязательства регулярно обновлять информацию, которая содержится в обзоре или исправлять возможные неточности. /Аналитический отдел тел 232-9966, mail: research@open.ru.