

Новости

▪ Комитет по операциям на открытом рынке в среду 9 мая в очередной раз оставил ключевую процентную ставку по федеральным фондам без изменения на отметке 5,25%. Такое решение было принято экономистами седьмой раз подряд. Решение оставить процентные ставки на прежнем уровне было принято единогласно. В своем заявлении по итогам заседания представители ФРС снова подтвердили готовность повысить или понизить процентные ставки в зависимости от текущей экономической ситуации.

▪ Агентство Moody's Investors Service 4 мая присвоило рейтинг A3 программе среднесрочных нот участия в займе (LPN) «Российского сельскохозяйственного банка» объемом \$3 млрд. Прогноз рейтинга – стабильный. Эмитентом выступает SPV-компания RSHB Capital S.A. (Люксембург). Ноты выпускаются с единственной целью финансирования необеспеченных и несубординированных кредитов «Россельхозбанку».

▪ ООО "СЛАВИНВЕСТБАНК" в рамках оферты приобрело облигаций по требованию их владельцев в количестве 811 594 штуки по цене 100% от номинальной стоимости облигаций на общую сумму 813 192 840,18 рублей с учетом накопленного купонного дохода (НКД), говорится в сообщении компании.

Корпоративные и муниципальные облигации

Торги во вторник достаточно спокойно проходили. Несмотря на некоторый рост ряда облигационных выпусков, сильная и однозначная тенденция на рынке отсутствовала. Что во многом было связано с определённой предпраздничной успокоенностью.

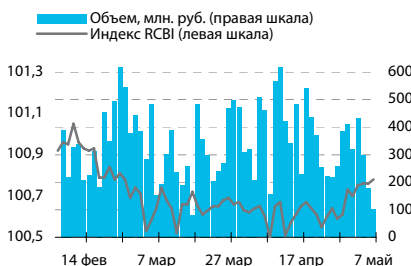
В среду Федеральная резервная система сохранила ставку на текущем уровне и не включила резко негативных заявлений в сопроводительный комментарий. Тем не менее, из-за отсутствия намёков на возможность снижения ставки в ближайшем будущем, доходность 10-летних казначейских облигаций пошла вверх, их спрэд с российскими 30-летними бондами сузился.

В четверг обстановка на рынке рублёвого долга едва ли изменится принципиально. Открытие большого числа новых позиций с учётом близости очередных выходных маловероятно. В то же время высокий уровень ликвидности не позволит ценам пойти вниз.

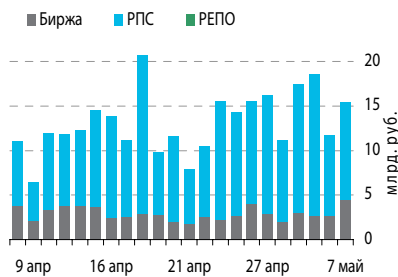
События рынка рублевых облигаций на ближайшие дни

Дата	Выпуск	Купон, Событие	Объем, млн руб
10.	ГП "ОСТ" обл-2	64,32	64,32
	СОРУС КАП.об.с.01	25,43	30,52
	СИБУР Холд" об.сер.01	38,39	57,59
11.	Центр-инвест об.с.01	50,14	75,21
	"ТЕРНА-ФИНАНС" с.02	62,83	94,25
13	Обл.Займ Москвы 42 в.	24,38	121,90
13	"ИМПЭКСБАНК" 03 обл.	46,38	60,29

Индекс корпоративных облигаций ММВБ (RCBI)



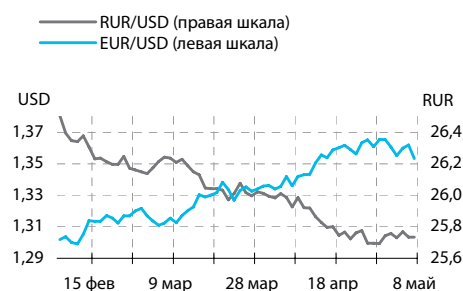
Объем торгов на ММВБ, млн. руб.



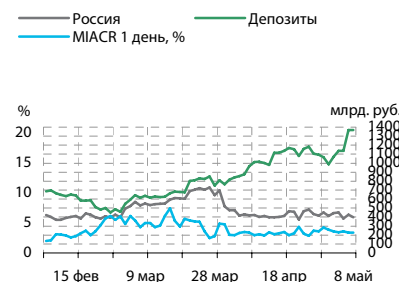
Основные индикаторы

	Значение	изм.
RUR/USD	25,7334	-0,0017
RUR/EUR	35,0180	0,0002
EUR/USD	1,3533	-0,0086
изм. б.п.		
RCBI	100,78	2
MIACR 1 день, %	3,4	1
Москва 39, YTM % год.	6,49	0
RUS30, YTM % год.	5,59	-2
UST10, YTM % год.	4,67	4
Остатки на к/с, млрд. руб.		
по России	397,2	-7,15
по Москве	279,6	-8,33
Депозиты банков	970,7	3,22
Объем торгов, млн. руб.		
Биржа	4 391	60,55
РПС	10 943	21,62
ОФЗ	440	125,51

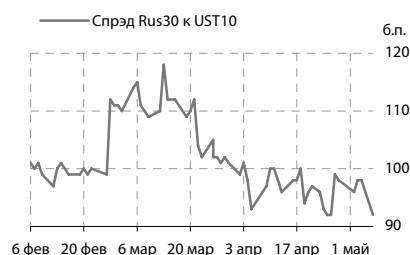
Курсы валют



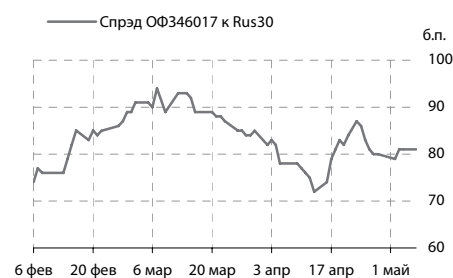
Остатки на к/с, млрд. руб.



Спрэд Россия 30 и US Treasures 10



Спрэд ОФЗ 46017 и Россия 30



Ежедневный обзор рынка рублевых облигаций

Корпоративные облигации

Лидеры роста/падения*

	УТМ	Цена закр.	НКД	До погаш.	Оборот, руб.	Кол-во сделок	Измен. цены, %
УНИКУМ-Ф 1	13,76	99,5	47,95	952	76 615	1	1,79
Трансмаш-2	7,5	101,99	19,32	1 374	3 059 700	1	1,28
Мечел ТД-1	8,87	94	21,7	766	14 100 000	2	1,08
СлавИнв 02	0	100,01	1,97	538	22 003 200	3	1,03
РТК-ЛИЗ 4с	7,52	100,98	2,7	336	404	1	0,74
ПятерочкаФ	8,08	109,3	54,58	1 100	18 262 564	14	0,55
СанИнтБрю2	7,52	101,25	17,97	828	10 125 000	1	0,52
ЭМАльянс 1	7,68	100,5	33,37	1 522	704 500	2	0,50
Миракс 01	8,8	102,5	24,26	469	15 375	1	0,49
ВикторияФ2	10,84	100,75	22,97	1 015	39 287	2	0,45
УГМК-УЭМ01	8,55	99,55	14,24	1 757	9 955 000	14	-1,29
ВБРР Обл.	0	107,57	8,77	887	2 151 400	6	-1,25
СМАРТС 02	22,54	99	51,01	49	99 505	5	-1,15
РусТекс 2	17,99	95	18,11	667	130 766	4	-1,05
НовЧерем 2	12,98	99,02	4,33	350	496 050	3	-0,98
Русагро 01	8,66	100	25,62	438	7 000	1	-0,89
Санвэйг 01	18,62	99,5	48,88	575	41 931 195	5	-0,79
Алтан 01	26,97	98,3	48,33	784	55 048	1	-0,71
МарийНПЗ 2	13,91	98,5	45,37	1 318	53 190	1	-0,71
ДиксиФин-1	10,39	97,2	11,91	1 409	10 709 207	4	-0,70

Лидеры по обороту*

	УТМ	Цена закр.	НКД	До погаш.	Оборот, руб.	Кол-во сделок	Измен. цены, %
БанкСОЮ302	7,51	100,38	7,8	881	94 154 411	11	-0,17
Абсолют 02	6,6	100,48	9,57	419	64 176 576	1	-0,05
Мечел 2об	7,44	102,98	31,99	2 227	62 413 400	51	0,08
ДМЦЕНТРОб1	8,53	100,8	35,63	2 940	56 042 558	7	0,20
Санвэйг 01	18,62	99,5	48,88	575	41 931 195	5	-0,79
Карус.Ф 01	8,41	101,9	12,55	2 319	41 263 500	5	0,03
МагнитФ 02	8,31	100,2	8,76	1 781	34 165 250	5	0,15
Агроком 01	10,82	100	39,17	1 505	26 998 000	2	0,01
РазгуляйФ2	10,07	100,34	9,83	1 603	22 568 500	5	0,09
МаирИнв-02	11,04	100,01	47,64	203	22 515 252	8	0,26

Муниципальные облигации

Лидеры роста/падения*

	УТМ	Цена закр.	НКД	До погаш.	Оборот, руб.	Кол-во сделок	Измен. цены, %
ИркОбл31-4	7,79	100,35	39,56	1 114	1 004	1	0,35
МГор44-об	6,53	110,05	36,98	2 969	152 725 178	17	0,15
ВоронежОбл	7,66	103,25	19,59	221	5 133 223	2	0,13
КабБалк 1	8,63	102,4	4,83	165	716 800	1	0,10
Мос.обл.4в	6,44	108,6	4,22	714	5 505 023	17	0,09
Мос.обл.5в	6,53	106,65	7,19	1 057	16 959 626	7	0,08
ЯрОбл-02	6,36	100,99	12,25	56	21 792 810	20	0,07
Якут-07 об	7,68	101,55	2,56	2 536	4 649 975	4	0,07
Магадан-06	8,26	103,8	15,07	496	1 038 000	1	0,07
Мос.обл.7в	7,09	105,6	2,85	2 535	117 811 722	17	0,06
КОМИ 8в об	7,79	98	15,53	3 131	34 340 000	2	-2,00
Новсиб 4об	7,99	102	10,13	1 143	1 020	1	-0,49
ВоронежОб2	8,25	107,55	50,93	772	86 040	1	-0,42
ЯрОбл-04	7,11	106,15	47,75	749	680 197	2	-0,33
Ногинск-02	9,56	101,8	20,78	836	1 659 730	2	-0,20
Чувашия-04	7,66	108,3	13,85	689	5 130 041	18	-0,18
НовсибОбл2	7,03	103,52	24,78	205	6 136 263	20	-0,17
Казань06об	7,71	101	15,12	844	1 111 000	2	-0,15
Саха(Якут)	7,44	102,9	4,14	2165	7 961 419	7	-0,10
ТверОбл 05	7,83	100,5	14,59	572	100 500	1	-0,10

Лидеры по обороту*

	УТМ	Цена закр.	НКД	До погаш.	Оборот, руб.	Кол-во сделок	Измен. цены, %
МГор47-об	5,51	107,2	2,74	721	2 246 399 587	6	-0,01
Мос.обл.6в	6,86	107,7	3,45	1442	172 175 306	20	0,05
МГор44-об	6,53	110,05	36,98	2969	152 725 178	17	0,15
Мос.обл.7в	7,09	105,6	2,85	2535	117 811 722	17	0,06
МГор41-об	6,19	107,82	26,85	1179	80 545 453	5	0,02
НижегорОбл2	7,23	102,65	1,09	544	36 782 539	31	-0,05
КОМИ 8в об	7,79	98	15,53	3131	34 340 000	2	-2,00
Новсиб 3об	7,12	110,12	41,67	798	22 189 180	2	0,06
ЯрОбл-02	6,36	100,99	12,25	56	21 792 810	20	0,07
ЯНАО-1 об	6,38	104,35	25,21	453	18 802 041	15	-0,04

* - По итогам торгов на ММВБ

Ежедневный обзор рынка рублевых облигаций

Итоги торгов корпоративными и региональными облигациями на ММВБ* (11.04.2007)

	Цена, % от номинала	НКД, руб.	Изм. цены, %	Доходность к погашению, % годовых	Объем торгов, руб.	Погашение	Оферта
Телекоммуникации							
ВлгТлкВТ-3	103,20	35,86	0,1	7,19	1 185 084	30.11.2010	
ДальСвз2об	104,18	37,10	-0,08	7,43	225 897	30.05.2012	02.06.2010
СибТлк-6об	100,55	10,11	0,15	7,42	3 021 000	16.09.2010	18.09.2008
УрСИ сер07	101,50	11,28	0	7,65	0	13.03.2012	17.03.2009
ЦентрТел-4	113,72	29,87	0,04	7,29	890 741	21.08.2009	
ЮТК-03 об.	101,65	8,66	0,1	6,71	4 070 000	10.10.2009	09.10.2007
ЮТК-04 об.	103,60	13,56	0	7,71	0	09.12.2009	
Банки							
ГазпромБ 1	99,83	18,67	-0,33	7,38	4 975	27.01.2011	
КИТФинБанк	102,86	38,90	0,14	8,13	4 738 000	18.12.2008	
МКБ 02обл	100,89	43,31	-0,13	9,2	6 302 516	04.06.2009	06.12.2007
НОМОС 7в	100,25	31,64	0,15	7,69	1 218 767	16.06.2009	18.12.2007
РосселхБ 2	102,33	16,35	0,07	7,31	1 024 000	16.02.2011	
РусСтанд-3	99,75	17,49	0	9,42	0	22.08.2007	
УРСАБанк 2	100,40	14,52	0	6,21	0	12.12.2008	15.06.2007
УРСАБанк 3	102,00	39,98	0	8,7	0	04.06.2009	
Нефть и газ							
ГАЗПРОМ А4	104,34	18,69	-0,08	6,61	12 327 352	10.02.2010	
ГАЗПРОМ А5	100,80	5,81	0	5,7	0	09.10.2007	
ГАЗПРОМ А6	100,85	16,95	0,19	6,54	101 018	06.08.2009	
Лукойл2обл	101,15	33,37	0	6,86	0	17.11.2009	
НГК ИТЕРА	101,05	40,60	-0,2	8,37	554 675	07.12.2007	
РуссНефть1	85,48	36,49	-0,04	21,36	6 463 356	10.12.2010	12.12.2008
Удмнефтпр	100,90	17,70	-0,4	9,4	201 000	01.09.2008	
Торговля							
АптЗбиб об	101,00	34,14	0	9,57	0	30.06.2009	
ДиксиФин-1	97,89	11,91	-0,7	10,39	10 709 207	17.03.2011	
Евросеть-2	99,80	43,25	0,2	10,48	55 000	02.06.2009	04.12.2007
КОПЕЙКА 02	99,40	18,12	0,2	9,25	10 956 996	15.02.2012	18.02.2009
МонеткаФ-1	100,20	50,72	0	10,55	0	14.05.2009	15.11.2007
МагнитФ 01	102,50	42,73	0	7,73	0	19.11.2008	
ПятерочФ 2	104,00	35,67	0,05	8,14	20 908 600	14.12.2010	
Металлургия							
Амурмет-01	101,90	18,26	0	8,82	0	26.02.2009	
Инпром 02	100,52	32,25	0,08	7,59	503 000	15.07.2010	19.07.2007
Мечел 2об	102,90	31,99	0,08	7,44	62 413 400	12.06.2013	16.06.2010
РусАлФ-3в	100,33	9,47	0	7,06	0	21.09.2008	
ТМК-03 обл	100,67	16,77	0	7,16	0	15.02.2011	19.02.2008
ЧТПЗ 01об	102,28	36,18	0,07	7,39	1 024	16.06.2010	18.06.2008
ЧТПЗ 01об	102,54	42,16	-0,04	7,9	5 970 349	16.06.2010	18.06.2008
Машиностроение							
АВТОВАЗ об	90,11	2,27	0	9,68	0	13.08.2008	
ГАЗФин 01	100,70	19,54	-0,07	7,75	3 497 073	08.02.2011	12.02.2008
ИРКУТ-03об	104,20	11,25	0	7,44	2 953 945	16.09.2010	
ОМЗ - 4 об	92,50	0,00	0	4,41	0	26.02.2009	
ПромТр01об	100,20	33,12	0	9,77	12 024 900	03.07.2008	
УралВагЗФ2	100,47	8,71	0	8,28	0	05.10.2010	03.10.2007
Энергетика							
БашкирэнЗв	100,90	8,87	0	8,01	0	09.03.2011	19.03.2009
ГидроОГК-1	103,17	27,74	0,08	7,3	2 061	29.06.2011	
Ленэнерго2	102,65	22,23	-0,05	8,02	6 976 000	27.01.2012	
Мосэнерго2	101,85	14,25	0	7,31	0	18.02.2016	23.02.2012
ФСК ЕЭС-02	103,49	30,06	-0,01	7,11	4 140 236	22.06.2010	
ФСК ЕЭС-03	100,45	28,01	-0,01	6,91	15 574 226	12.12.2008	
Муниципальные							
КалужОбл-2	102,40	15,08	0	7,98	0	29.08.2011	
ЛипецкОбл4	100,95	22,87	0	7,76	0	19.07.2011	
МГор39-об	110,15	29,32	0	6,49	3 025 819	21.07.2014	
МГор44-об	109,88	36,98	0,15	6,53	152 725 178	24.06.2015	
Мос.обл.4в	108,50	4,22	0,09	6,44	5 505 023	21.04.2009	
Мос.обл.5в	106,57	7,19	0,08	6,53	16 959 626	30.03.2010	
Мос.обл.6в	107,65	3,45	0,05	6,86	172 175 306	19.04.2011	
НовсиБО-05	101,70	11,41	0,04	7,21	1 299 123	15.12.2009	
СамарОбл 3	102,10	17,07	0	7,21	0	11.08.2011	

* - наиболее ликвидными выпусками.

Ежедневный обзор рынка рублевых облигаций

Государственные облигации

Котировки ОФЗ во вторник несколько выросли на фоне низкой торговой активности, причем рост наблюдался преимущественно в долгосрочном секторе.

Уровень рублевой ликвидности в банковском секторе по-прежнему достаточно высок, ставки на денежно-кредитном рынке во вторник составляли около 2,75-3% годовых.

Средневзвешенная цена ОФЗ 46020 с погашением в 2036 году во вторник выросла на 0,17 процентного пункта и составила 102,96% от номинала, объем сделок с этими облигациями был равен 200,773 млн рублей. Серия ОФЗ 46018 с погашением в 2018 году подорожала на 0,10 процентного пункта - до 111,50% от номинала, объем торгов составил 79,721 млн рублей.

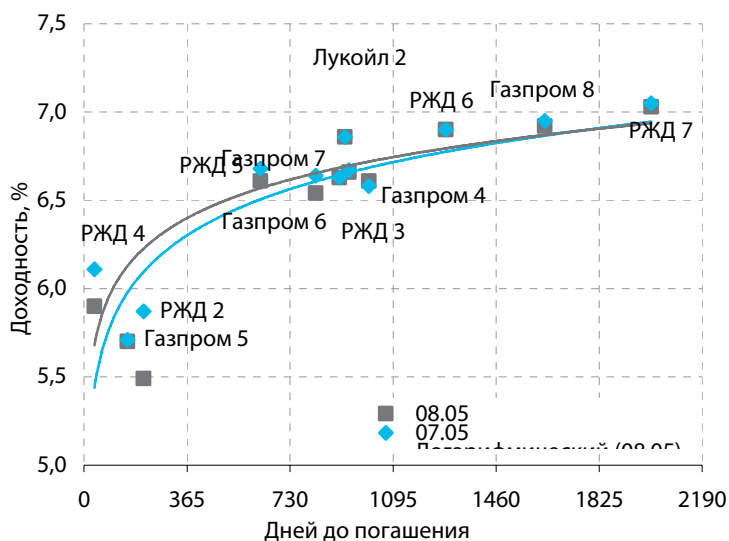
Активность инвесторов оставалась невысокой, так как многие операторы по-прежнему находятся в отпусках. Суммарный объем торгов на вторичном рынке ОФЗ 8 мая составил 439,737 млн рублей против 195,373 млн рублей днем ранее.

Средневзвешенная доходность рынка ОФЗ-АД и ОФЗ-ФД во вторник снизилась на 0,01 процентного пункта и составила 6,44% годовых.

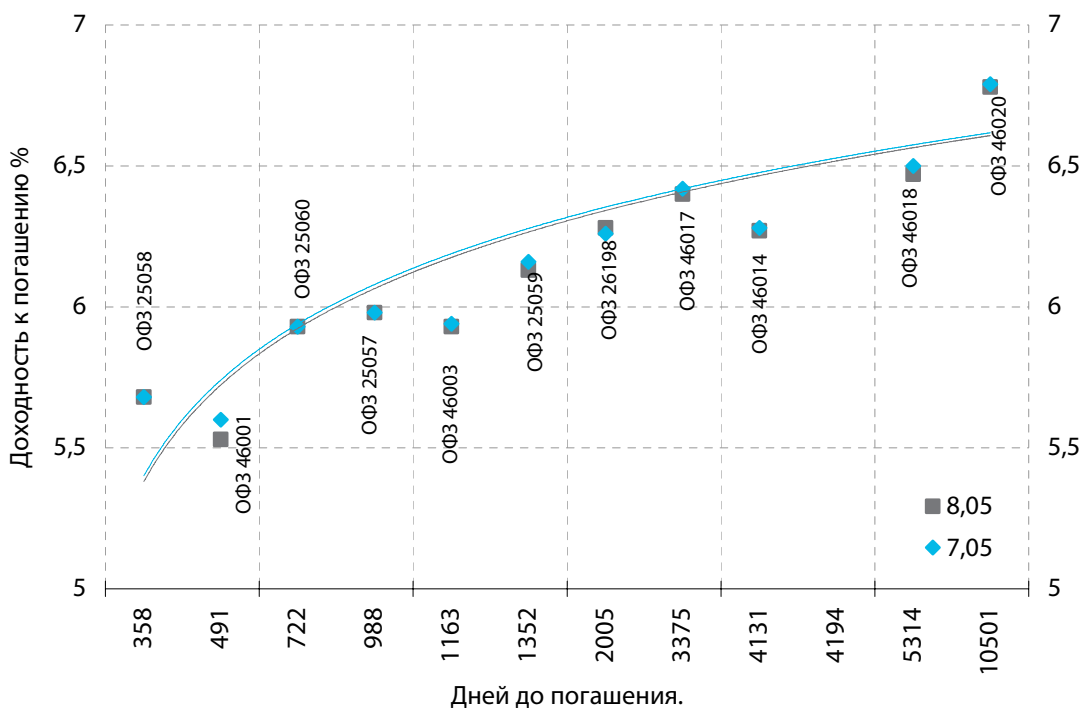
На вторичном рынке облигаций Банка России в этот день не было совершено ни одной сделки.

Выпуск	Цена последн. сделки, % от. ном.	Изм-е цены, %	Доходн., % год	Дата погашения	Дней до погашения	Кол-во сделок	Оборот, руб.	НКД, руб.	Размер купона, руб.	Дата выпл. куп.
ОБР 04002	0,00	0,00	0,00	23.06.2009	777	0	0	0	0	
ОБР 04003	0,00	0,00	5,46	22.09.2009	868	0	0	0	0	
ОФЗ 25057	0,00	0,00	5,98	20.01.2010	988	0	0	2,64	18,45	25.07.2007
ОФЗ 25058	100,70	0,00	5,68	30.04.2008	358	1	2 014 000	1,04	15,71	01.08.2007
ОФЗ 25059	100,35	0,10	6,13	19.01.2011	1352	1	2 007 000	2,17	15,21	25.07.2007
ОФЗ 25060	100,00	0,00	5,93	29.04.2009	722	2	3 801 001	0,95	14,46	01.08.2007
ОФЗ 25061	99,65	0,07	6,06	05.05.2010	1093	3	24 912 497	0,95	15,57	08.08.2007
ОФЗ 26176	0,00	0,00	7,31	20.11.2007	196	0	0	9,21	19,95	20.11.2007
ОФЗ 26177	0,00	0,00	0,00	20.11.2008	562	0	0	9,1	19,95	22.11.2007
ОФЗ 26178	0,00	0,00	0,00	20.11.2009	927	0	0	9,04	19,95	23.11.2007
ОФЗ 26198	98,70	-0,07	6,28	02.11.2012	2005	3	395 781	30,41	60	04.11.2007
ОФЗ 26199	99,95	0,01	6,25	11.07.2012	1891	5	51 338 690	3,34	15,21	18.07.2007
ОФЗ 27019	0,00	0,00	4,76	18.07.2007	71	0	0	30,41	49,86	18.07.2007
ОФЗ 27020	0,00	0,00	5,20	08.08.2007	92	0	0	24,66	49,86	08.08.2007
ОФЗ 27025	0,00	0,00	5,37	13.06.2007	36	0	0	9,04	14,96	13.06.2007
ОФЗ 27026	0,00	0,00	5,91	11.03.2009	673	0	0	10,55	17,45	13.06.2007
ОФЗ 28002	0,00	0,00	2,60	12.03.2008	309	0	0	15,07	49,86	12.09.2007
ОФЗ 28003	0,00	0,00	2,45	16.04.2008	344	0	0	5,48	49,86	17.10.2007
ОФЗ 28004	0,00	0,00	5,02	13.05.2009	736	0	0	47,67	49,86	16.05.2007
ОФЗ 28005	0,00	0,00	5,02	03.06.2009	757	0	0	41,92	49,86	06.06.2007
ОФЗ 46001	103,74	0,04	5,53	10.09.2008	491	5	11 973 722	11,3	18,7	13.06.2007
ОФЗ 46002	0,00	0,00	6,12	08.08.2012	1919	0	0	20,47	44,88	15.08.2007
ОФЗ 46003	0,00	0,00	5,93	14.07.2010	1163	0	0	30,41	49,86	18.07.2007
ОФЗ 46005	47,90	0,21	6,94	09.01.2019	4264	1	4 790 000	0	0	
ОФЗ 46010	0,00	0,00	7,20	17.05.2028	7680	0	0	0	0	13.06.2007
ОФЗ 46011	0,00	0,00	6,94	20.08.2025	6679	0	0	0	0	12.09.2007
ОФЗ 46012	0,00	0,00	7,13	05.09.2029	8156	0	0	4,17	7,03	03.10.2007
ОФЗ 46014	109,45	-0,05	6,27	29.08.2018	4131	2	19 746 582	13,56	44,88	12.09.2007
ОФЗ 46017	106,50	0,09	6,40	03.08.2016	3375	4	20 873 995	19,33	21,19	16.05.2007
ОФЗ 46018	111,64	0,22	6,47	24.11.2021	5314	9	79 720 594	13,56	22,44	13.06.2007
ОФЗ 46019	59,59	0,00	6,91	20.03.2019	4334	1	5 378 593	0	0	02.04.2008
ОФЗ 46020	102,95	0,15	6,78	06.02.2036	10501	45	200 772 593	15,69	34,41	15.08.2007
ОФЗ 46021	100,1	0,05	6,46	08.08.2018	4110	2	12 011 998	16,66	39,89	22.08.2007
ОФЗ 48001	0,00	0,00	7,06	31.10.2018	4194	0	0	36,95	77,29	14.11.2007

Кривая доходности облигаций 1-го эшелона



Кривая доходности государственных облигаций



Контактная информация

«Финансовая корпорация «ОТКРЫТИЕ»

129010, Москва, Протопоповский переулок, д.19/10

Телефон: (095) 232-99-66. Факс: (095) 956-47-00

<http://www.bdopen.ru> e-mail info@open.ru

Аналитическое управление Телефон (495) 232-99-66

Халиль Шехмаметьев начальник управления	доб. 1573	sha@open.ru	Валерий Пивень начальник отдела рыночной аналитики, макроэкономика, международные рынки	доб. 1575	valerypiven@open.ru
Наталья Мильчакова начальник отдела фундаментального анализа, нефть и газ, потребительский рынок	доб. 1569	n.milchakova@open.ru	Александр Афонин рынок облигаций	доб. 1571	afonin@open.ru
Кирилл Тищенко телекоммуникации, анализ рынка акций	доб. 1572	tkv@open.ru	Ксения Елисеева электроэнергетика	доб. 1570	Ksenia.eliseeva@open.ru
Сергей Кривохижин металлургия	доб. 1574	ksy@open.ru	Гельды Союнов анализ рынка акций	доб. 1618	sojunov@open.ru
Кирилл Таченников транспорт, химия	доб. 1586	k.tachennikov@open.ru			

Отдел по работе с физическими лицами

Телефон (495) 232-99-66

Жанна Тужилова	zhanna@open.ru	Александр Докучаев	sales@open.ru
Анна Горячева		Михаил Жучков	
Юлия Обухова		Ольга Молчанова	
Екатерина Жиленко		Константин Филимошин	

Отдел по работе с институциональными клиентами

Телефон (495) 229-54-13

Александр Докучаев	sales@open.ru
Михаил Жучков	
Ольга Молчанова	
Константин Филимошин	

Представительства

Ижевск	(3412) 901-201	izh@open.ru	Санкт-Петербург	(812) 329-57-00	spb@open.ru
Казань	(843) 570-70-90	kazan@open.ru	Тверь	(4822) 49-53-99	tver@open.ru
Красноярск	(3912) 746-000	krsk@open.ru	Челябинск	(351) 268-05-50	chel@open.ru
Самара	(846) 276-44-33	samara@open.ru	Ростов-на-Дону	(863) 264-90-13	rostov@open.ru
Воронеж	(4732) 39-50-92	voronezh@open.ru			

Информация, содержащаяся в данном обзоре, предназначена исключительно для сведения клиентов компании, при этом она носит сугубо информационный характер и не является предложением о покупке или продаже ценных бумаг. Несмотря на то, что сведения, представленные в данном обзоре, были отобраны тщательным образом, «Брокерский дом Открытие» не претендует на полноту и точность предоставленных данных. Кроме того, Компания не берет на себя обязательства регулярно обновлять информацию, которая содержится в обзоре или исправлять возможные неточности. /Аналитический отдел тел 232-9966, mail: research@open.ru.