

**Новости**

- АО "ИНПРОМ" установило ставку 3-го и 4-го купонов облигаций второго выпуска в размере 10,7% годовых. Размер выплат по каждому из этих купонов составит 53,350 млн. рублей, или по 53,35 рубля на каждую ценную бумагу.
- Внешторгбанк планирует в 20-х числах июля 2006 г разместить на ФБ ММВБ 6-й выпуск облигаций объемом 15 млрд. руб. В ходе пре-маркетинга эмитент ориентировал инвесторов на доходность нового займа на уровне 6,2-6,4% годовых.
- Размещение 5-го выпуска облигаций ОАО "РТК-Лизинг" начнется 14 июля 2006 года. Объем выпуска составит 2,25 млрд. рублей, срок обращения – 4 года с даты размещения.
- ОАО "Криогенмаш" установило ставку купона на третий и четвертый купонные периоды по облигациям серии 02 в размере 9,75% годовых

**Корпоративные и муниципальные облигации**

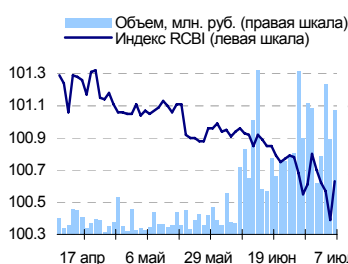
В пятницу котировки рублевых облигаций продемонстрировали рост. Большим спросом пользовались бумаги телекоммуникационных компаний. Цены долговых бумаг росли, несмотря на снижение рублевой ликвидности и рост ставок на межбанковском рынке. Поддержку рублевым облигациям оказывала спокойная обстановка на валютном рынке и снижение доходностей на внешних долговых рынках. После выхода данных по рынку труда в США котировки американских госбумаг пошли вверх, потянув за собой госбумаги остальных стран, в том числе и России. Объем торгов по корпоративным и муниципальным бумагам в пятницу снизился и составил 6,3 млрд. рублей против 9,8 млрд. руб. днем ранее.

Обстановка на рынке рублевых облигаций в ходе сегодняшних торгов будет спокойной. Сдерживающее влияние на котировки облигаций может оказать небольшой рост ставок по межбанковским кредитам вследствие проведения выплат акцизов по нефтепродуктам, однако существенного роста ставок не ожидается, поскольку сумма выплат заметно меньше суммы средств в банковском секторе. Поддержку российскому рынку будет оказывать обстановка на внешних долговых рынках, где в последние дни наметилась тенденция к снижению доходностей.

**События рынка рублевых облигаций на ближайшие дни**

Выпуск	Событие
11 Перекресток ТД 1	Выплата по 2-му купону Ставка купона: 8.81% годовых Оферта по цене 100% номинала
ЛОМО 2	Выплата по 6-му купону Ставка купона: 14.2% годовых Погашение облигаций
Нижне-Ленское 1	Выплата по 2-му купону Ставка купона: 16% годовых
Криогенмаш 2	Выплата по 2-му купону Ставка купона: 10.4% годовых Оферта по цене 100% номинала

**Индекс корпоративных облигаций ММВБ (RCBI)**



**Ближайшие оферты и погашения**

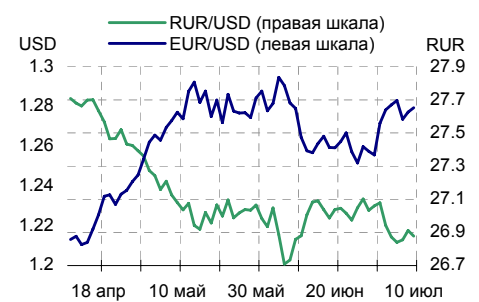
Бумага	Доходность	Цена	НКД	Дней до погашения/оферты
СибТлк-Зоб	9.05	100.10	69.52	6
УралСвзИнб	9.04	100.15	66.76	10
УФА-2003-1	3.28	100.20	46.98	10
Инпром 02	10.90	100.10	55.56	12
Казань01об	8.56	100.08	22.44	13
ПМЗ 01	9.95	100.00	19.4	17
Томск.об-1	6.31	100.25	48.82	19
НовсибОбл1	4.34	100.50	25.89	19
НЛК 01	11.95	100.00	50.53	26
СатурнИн-1	10.14	100.37	63.29	28

*Курсив – оферта.*

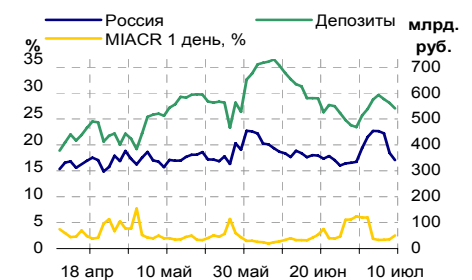
**Основные индикаторы**

	Значение	изм.
RUR/USD	26.8781	-0.0330
RUR/EUR	34.3421	0.0600
EUR/USD	1.2793	0.0021
изм. б.п.		
RCBI	100.63	24
MIACR 1 день, %	2.43	70
Москва 39, YTM % год.	7.17	1
RUS30, YTM % год.	6.35	-5
UST10, YTM % год.	5.14	-4
<b>Остатки на к/с, млрд. руб.</b>		
по России	341.3	-7.61
по Москве	228.7	-7.15
Депозиты банков	199.7	3.79
<b>Объем торгов, млн. руб.</b>		
Биржа	1 100	-19.18
РПС	5 196	-38.57
РЕПО	0	0.00
ОФЗ	159	-67.01

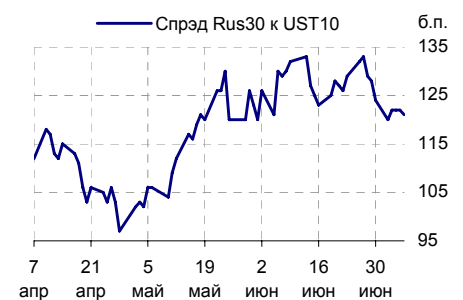
**Курсы валют**



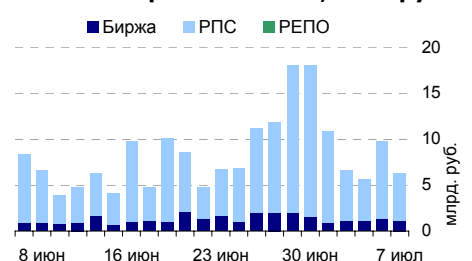
**Остатки на к/с, млрд. руб.**



**Спрэд Россия 30 и US Treasures 10**



**Объем торгов на ММВБ, млн. руб.**



## Ежедневный обзор рынка рублевых облигаций

### Корпоративные облигации

#### Лидеры роста/падения\*

	YTM	Цена закр.	НКД	До погаш.	Оборот, руб.	Кол-во сделок	Измен. цены, %
МКШВ-01	11.65	102.19	27.82	296	1 039 938	2	1.18
ГАЗПРОМ АЗ	6.07	101.1	36.67	195	37 407	1	0.90
МартаФин 1	12.75	104	17.48	685	465 920	1	0.84
Аладушкин1	10.65	100.99	39.45	244	1 670 886	6	0.68
ВлгТлкВТ-3	8.78	99.7	7.22	1 607	45 727 790	7	0.61
МаирИнв-02	10.85	100.1	11.35	508	3 690 687	1	0.60
Автоприбор	12.94	100.25	22.79	1 027	802 000	1	0.55
ВлгТлкВТ-2	8.61	99.5	6.96	1 607	29 798 310	9	0.51
КрВост-Инв	9.19	101.5	41.9	233	9 135 000	1	0.50
Таттелеком	7.59	103.5	18.93	303	1 035	1	0.49
	YTM	Цена закр.	НКД	До погаш.	Оборот, руб.	Кол-во сделок	Измен. цены, %
МартаФин 2	12.54	99.62	9.66	1 248	3 878 819	3	-0.36
Аркада-02	13.7	100.05	49.59	959	1 001	1	-0.35
УралСвзИн5	8.74	101	19.64	650	1 010	1	-0.30
ЮТК-03 об.	10.3	100.95	26.88	1 191	757 125	3	-0.28
ГазпромБ 1	8.05	97	30.15	1 665	1 947	2	-0.28
УралСвзИн4	8.24	102.33	17.52	482	5 019 015	4	-0.26
БанкСОЮ301	9.57	100	17.99	657	1 000 000	1	-0.24
ИжАвто-01	13.25	98.6	33.42	250	10 127 010	11	-0.20
РЖД-04обл	6.69	100	3.97	342	15 814 986	4	-0.15
ГлМосСтр-2	11.65	100.15	33.4	1 714	12 876 913	26	-0.15

#### Лидеры по обороту\*

	YTM	Цена закр.	НКД	До погаш.	Оборот, руб.	Кол-во сделок	Измен. цены, %
РЕСТОРАНСЗ	10.43	100.3	10.55	1 603	47 015 750	9	0.30
ВлгТлкВТ-3	8.78	99.7	7.22	1 607	45 727 790	7	0.61
ГАЗПРОМ А6	7.22	99.6	28.18	1 126	37 718 057	9	0.35
СевКаб 02	12.52	99.8	7.88	875	33 063 225	9	0.00
ЮТК-04 об.	10.27	100.4	6.62	1 251	32 349 334	11	0.00
КИТФинБанк	9.88	100.35	5.75	895	29 841 063	16	-0.10
ВлгТлкВТ-2	8.61	99.5	6.96	1 607	29 798 310	9	0.51
ЦентрТел-4	-1	112.45	52.93	1 141	28 659 750	13	0.22
РуссНефть1	9.17	100.59	5.32	1 617	24 384 208	11	0.29
ФСК ЕЭС-03	7.56	99.28	4.08	889	22 528 560	8	0.21

### Муниципальные облигации

#### Лидеры роста/падения\*

	YTM	Цена закр.	НКД	До погаш.	Оборот, руб.	Кол-во сделок	Измен. цены, %
Волгогр 01	8.26	102.7	21.8	741	230 048	1	0.69
НовсиБО-05	8.24	100.77	4.19	1 257	14 108	1	0.47
ВоронежОбл	7.63	107.55	8.19	526	443 106	1	0.37
ИркОбл31-2	8.03	100.15	16.77	839	100 150	1	0.35
Мос.обл.6в	7.6	106.1	18	1 747	68 949 756	17	0.33
ЯрОбл-04	7.88	106.8	13.26	1 054	1 350 592	2	0.28
НижгорОбл1	7.03	101.55	21.01	117	3 658 955	2	0.25
КраснЯрКр2	6.92	101.25	21.9	111	359 438	1	0.25
Мос.обл.5в	7.37	106.97	19.32	1 362	31 485 258	12	0.21
ВолгогрОбл1	8.36	106.5	4.93	1 441	509 070	1	0.21
	YTM	Цена закр.	НКД	До погаш.	Оборот, руб.	Кол-во сделок	Измен. цены, %
Брянск	10.94	100.8	32.99	96	349 776	1	-0.40
КостромОбл4	7.86	105.9	7.89	613	6 362 965	4	-0.38
КОМИ 7в об	8.16	106.5	14.79	2 695	7 454 235	6	-0.32
МГор36-об	6.67	107.65	5.75	893	4 306	1	-0.32
ЯрОбл-06	8.29	98.4	16.7	1 747	4 920 000	1	-0.30
Башкорт4об	7.01	101.25	24.84	433	2 025	2	-0.25
Хабаровск6	8.13	99.8	10.85	1236	5 123 177	2	-0.19
Новсиб 2об	7.8	101.8	10.19	153	3 053 000	4	-0.15
НижгорОбл2	7.65	103.85	18.24	849	363 667	2	-0.14
КрасЯрск05	7.97	99.89	13.57	834	1 997 600	2	-0.08

#### Лидеры по обороту\*

	YTM	Цена закр.	НКД	До погаш.	Оборот, руб.	Кол-во сделок	Измен. цены, %
Мос.обл.6в	7.6	106.1	18	1747	68 949 756	17	0.33
Мос.обл.5в	7.37	106.97	19.32	1362	31 485 258	12	0.21
КОМИ 7в об	8.16	106.5	14.79	2695	7 454 235	6	-0.32
КостромОбл4	7.86	105.9	7.89	613	6 362 965	4	-0.38
МГор38-об	6.87	112.35	3.01	1633	5 619 745	3	0.13
Хабаровск6	8.13	99.8	10.85	1236	5 123 177	2	-0.19
ЯрОбл-06	8.29	98.4	16.7	1747	4 920 000	1	-0.30
НижгорОбл1	7.03	101.55	21.01	117	3 658 955	2	0.25
ВоронежОбл2	7.31	113.49	7.48	1077	3 407 800	2	0.01
ЯрОбл-02	7.59	105.1	1.05	361	3 362 400	5	0.14

\* - По итогам торгов на ММВБ

**Ежедневный обзор рынка рублевых облигаций**
**Итоги торгов корпоративными и региональными облигациями на ММВБ\* (7.07.2006)**

	Цена, % от номинала	НКД, руб.	Изм. цены, %	Доходность к погашению, % годовых	Объем торгов, руб.	Кол-во сделок	Погашение
<b>Телекоммуникации</b>							
СибТлк-Зоб	100.10	69.52	0	9.05	0	0	14.07.2006
СЗТелекЗоб	102.20	9.12	0	8.04	0	0	24.02.2011
СМАРТС 03	100.00	36.31	0	14.33	0	0	29.09.2009
Таттелеком	103.00	18.93	0.49	7.59	1 035	1	06.05.2007
УралСвзИн6	100.26	66.76	-0.11	9.04	600 904	3	18.07.2006
ЦентрТел-3	100.70	37.90	0.02	8.5	220 577	1	15.09.2006
ЦентрТел-4	112.20	52.93	0.22	-1	28 659 750	13	21.08.2009
ЮТК-02 об.	100.50	42.86	0.15	9.53	5 027 557	3	07.02.2007
ЮТК-03 об.	101.23	26.88	-0.28	10.3	757 125	3	10.10.2009
<b>Банки</b>							
Зенит 1обл	99.95	23.01	0.07	8.1	1 350 270	2	24.03.2007
РОСБАНК-1	101.10	36.49	0	7.48	0	0	15.02.2009
РусСтанд-3	100.00	31.07	0	8.44	0	0	22.08.2007
ХКФ Банк-2	99.85	12.11	0	8.85	0	0	11.05.2010
<b>Добывающие</b>							
ГАЗПРОМ А3	100.20	36.67	0.9	6.07	37 407	1	18.01.2007
ГАЗПРОМ А5	101.45	18.07	-0.05	6.49	511 056	1	09.10.2007
ГАЗПРОМ А6	99.25	28.18	0.35	7.22	37 718 057	9	06.08.2009
Лукойл2обл	100.93	8.94	-0.05	7.07	4 954 513	7	17.11.2009
НГК ИТЕРА	101.20	8.01	0	9.02	0	0	07.12.2007
<b>Легкая промышленность</b>							
Балтимор01	97.70	0.88	0	16.34	0	0	05.09.2006
КрВост-Инв	101.00	41.90	0.5	9.19	9 135 000	1	25.02.2007
ОГО-агро-1	101.41	27.43	0.18	13.38	5 094 168	11	22.04.2007
РусТекстил	101.00	59.23	0.02	13.03	7 025 520	12	12.09.2006
СанИнтБрюФ	100.60	50.93	0	7.21	0	0	15.08.2006
<b>Металлургия</b>							
Мечел ТД-1	91.00	3.16	0	9.26	0	0	12.06.2009
МечелСГ1об	100.05	6.48	0	5.53	0	0	22.11.2007
ОМК 1 об	101.80	7.31	0.1	8.27	16 300 444	4	12.06.2008
РусАлФ-2в	100.50	10.52	0	7.51	0	0	20.05.2007
ТЧМ 02обл.	100.15	9.35	0	9.54	0	0	02.12.2007
ЧТПЗ 01об	102.10	4.16	0.2	8.36	17 345 050	7	16.06.2010
<b>Машиностроение</b>							
АВТОВАЗ об	100.80	35.79	0.01	7.94	1 008	1	13.08.2008
ИжАвто-01	98.80	33.42	-0.2	13.25	10 127 010	11	14.03.2007
МиГ-Ф обл.	101.00	8.63	-0.05	9.59	1 965 675	3	03.06.2009
ОМЗ - 4 об	101.10	49.58	0	6.74	0	0	26.02.2009
<b>Энергетика</b>							
Башкирэн2в	100.90	34.88	0	8.14	0	0	22.02.2007
Ленэнерго01	100.65	21.90	0	9.55	0	0	19.04.2007
СвердлЭн-1	100.75	36.53	0	9.46	2 619 500	1	01.03.2007
ФСК ЕЭС-01	102.70	4.10	0	6.92	0	0	18.12.2007
<b>Муниципальные</b>							
КОМИ 7в об	106.84	14.79	-0.32	8.16	7 454 235	6	22.11.2013
ЛенОбл-Зоб	128.00	7.77	0	7.83	0	0	05.12.2014
МГор39-об	108.38	45.75	-0.07	7.17	2 168	2	21.07.2014
Мос.обл.4в	110.00	22.00	0	7.21	0	0	21.04.2009
Мос.обл.5в	106.75	19.32	0.21	7.37	31 485 258	12	30.03.2010
НижгорОбл1	101.30	21.01	0.25	7.03	3 658 955	2	01.11.2006
Новсиб 2об	101.95	10.19	-0.15	7.8	3 053 000	4	07.12.2006
НовсибОбл2	109.50	13.12	0	6.29	0	0	29.11.2007
ЯрОбл-03	101.40	11.51	0	8.12	0	0	17.11.2006

\* - наиболее ликвидными выпусками.

## Ежедневный обзор рынка рублевых облигаций

### Государственные облигации

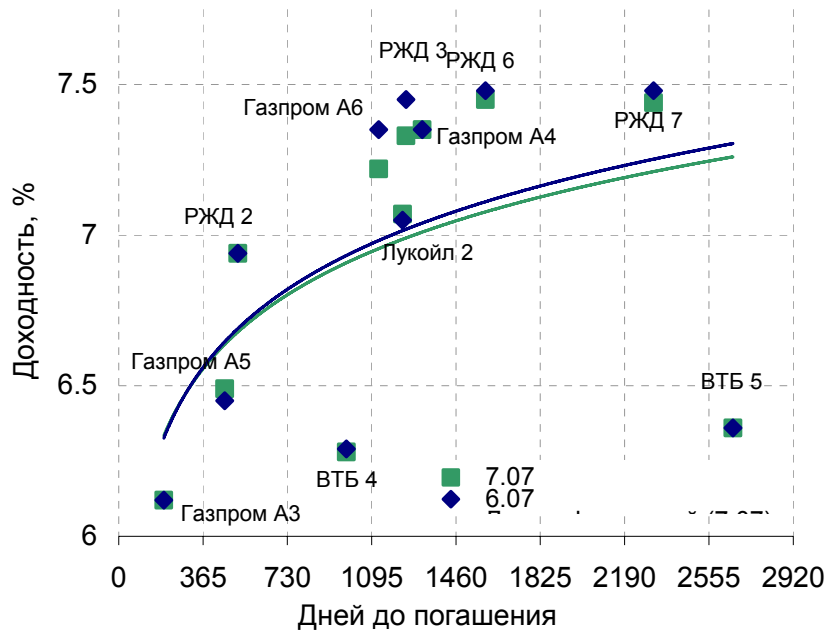
Котировки рублевых госбумаг в пятницу повышались на фоне благоприятной внешней обстановки. Торги проходили при низкой активности. Основное внимание участников рынка было направлено на аукционы по доразмещению ОФЗ двух серий. Активность на аукционах была низкой, ОФЗ серии 46005 было размещено на сумму чуть более 1,3 млрд. рублей при объеме предложения 6,5 млрд. рублей и спросе 3,5 млрд. рублей. Аукцион по размещению бумаг серии 46011 не состоялся, по всей видимости, уровень цен в заявках участников аукциона не устроил Минфин. Объем торгов на рынке ОФЗ в пятницу составил 160 млн. рублей против 482 млн. рублей в четверг.

Сегодня рынок госбумаг будет сохранять равновесие благодаря воздействию уравнивающих друг друга факторов. Обстановка на внешних рынках в последние дни улучшается, что должно оказать поддержку ценам ОФЗ. Однако снижение рублевой ликвидности и рост ставок на межбанковском рынке будет сдерживать котировки госбумаг.

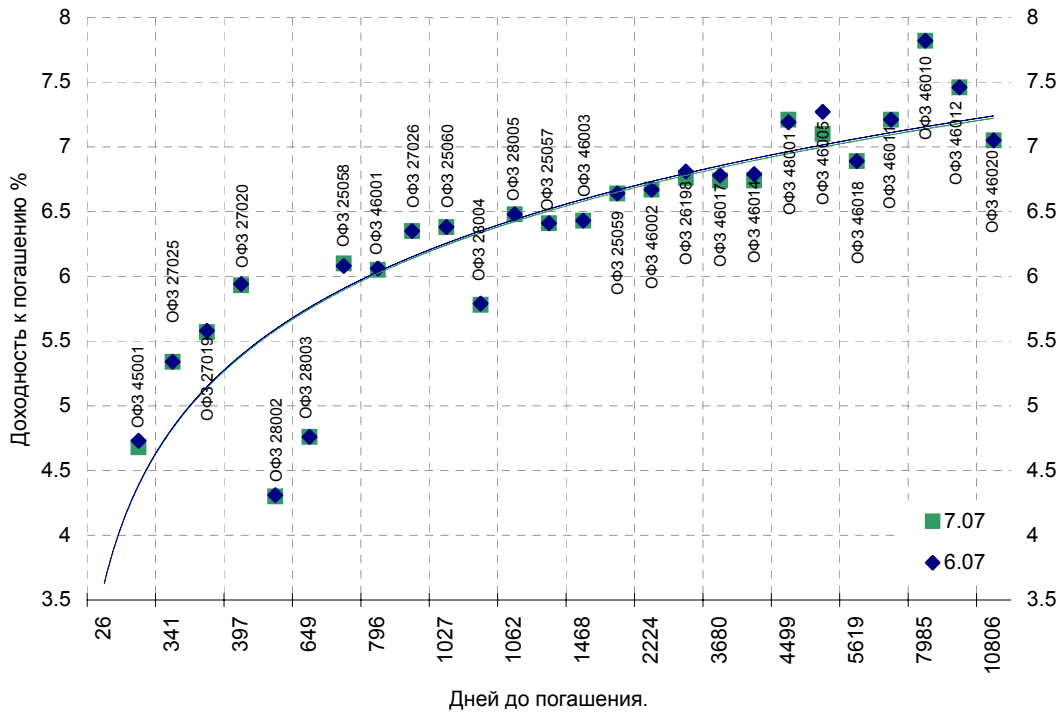
Выпуск	Цена последн. сделки, % от. ном.	Изм-е цены, %	Доходн., % год	Дата погашения	Дней до погашения	Кол-во сделок	Оборот, руб.	НКД, руб.	Размер купона, руб.	Дата выпл. куп., ггггммдд
ОБР 04002	0.00	0.00	4.74	23.06.2009	1082	0	0	0	0	0
ОБР 04003	97.90	0.05	4.86	22.09.2009	1173	1	9 985 800	0	0	0
ОФЗ 25057	0.00	0.00	6.41	20.01.2010	1293	0	0	14.6	18.45	20060726
ОФЗ 25058	100.58	-0.02	6.10	30.04.2008	663	9	82 296 085	11.22	15.71	20060802
ОФЗ 25059	0.00	0.00	6.64	19.01.2011	1657	0	0	12.03	15.21	20060726
ОФЗ 25060	0.00	0.00	6.38	29.04.2009	1027	0	0	10.33	14.46	20060802
ОФЗ 26175	0.00	0.00	5.43	20.11.2006	136	0	0	12.5	19.95	20061120
ОФЗ 26176	0.00	0.00	0.00	20.11.2007	501	0	0	12.44	19.95	20061121
ОФЗ 26177	0.00	0.00	0.00	20.11.2008	867	0	0	12.33	19.95	20061123
ОФЗ 26178	0.00	0.00	0.00	20.11.2009	1232	0	0	12.28	19.95	20061124
ОФЗ 26198	96.15	0.24	6.76	02.11.2012	2310	6	33 437 894	40.27	60	20061104
ОФЗ 27019	0.00	0.00	5.57	18.07.2007	376	0	0	46.57	49.86	20060719
ОФЗ 27020	0.00	0.00	5.93	08.08.2007	397	0	0	40.82	49.86	20060809
ОФЗ 27025	0.00	0.00	5.34	13.06.2007	341	0	0	4.41	17.45	20060913
ОФЗ 27026	0.00	0.00	6.35	11.03.2009	978	0	0	4.73	18.7	20060913
ОФЗ 28002	0.00	0.00	4.30	12.03.2008	614	0	0	31.23	49.86	20060913
ОФЗ 28003	0.00	0.00	4.76	16.04.2008	649	0	0	21.64	49.86	20061018
ОФЗ 28004	0.00	0.00	5.78	13.05.2009	1041	0	0	13.97	49.86	20061115
ОФЗ 28005	0.00	0.00	6.48	03.06.2009	1062	0	0	8.22	49.86	20061206
ОФЗ 45001	0.00	0.00	4.68	15.11.2006	131	0	0	3.49	6.23	20060816
ОФЗ 45002	0.00	0.00	2.15	02.08.2006	26	0	0	12.82	14.96	20060802
ОФЗ 46001	105.53	0.00	6.05	10.09.2008	796	5	12 760 774	6.3	24.93	20060913
ОФЗ 46002	0.00	0.00	6.67	08.08.2012	2224	0	0	38.9	49.86	20060816
ОФЗ 46003	0.00	0.00	6.43	14.07.2010	1468	0	0	46.57	49.86	20060719
ОФЗ 46005	44.46	1.86	7.10	09.01.2019	4569	14	1 262 039 969	0	0	0
ОФЗ 46010	0.00	0.00	7.82	17.05.2028	7985	0	0	0	0	20070613
ОФЗ 46011	0.00	0.00	7.21	20.08.2025	6984	0	0	0	0	20060913
ОФЗ 46012	0.00	0.00	7.46	05.09.2029	8461	0	0	9.13	12.08	20061004
ОФЗ 46014	108.60	0.23	6.74	29.08.2018	4436	1	21 720 000	31.23	49.86	20060913
ОФЗ 46017	105.80	0.27	6.74	03.08.2016	3680	4	5 220 172	12.58	22.44	20060816
ОФЗ 46018	0.00	0.00	6.89	24.11.2021	5619	0	0	5.99	23.68	20060913
ОФЗ 46020	0.00	0.00	7.05	06.02.2036	10806	0	0	27.03	34.65	20060816
ОФЗ 48001	105.50	-0.19	7.21	31.10.2018	4499	1	3 165 000	51.07	79.78	20061115

Ежедневный обзор рынка рублевых облигаций

Кривая доходности облигаций 1-го эшелона



Кривая доходности государственных облигаций



## Контактная информация

ОАО «Брокерский дом Открытие»,  
105066 Москва, ул. Александра Лукьянова д. 3.  
Телефон: (495) 232-99-66  
Факс: (495) 956-47-00  
[www.open.ru](http://www.open.ru)  
[info@open.ru](mailto:info@open.ru)

<b>Отдел по работе с клиентами</b>	<b>Тужилова Жанна</b> Начальник отдела	Тел.232-99-66 добавочный 165	<a href="mailto:zhanna@open.ru">zhanna@open.ru</a>
	<b>Горячева Анна</b> специалист	добавочный 169	<a href="mailto:Goryacheva@open.ru">Goryacheva@open.ru</a>
	<b>Кузовкина Ольга</b> специалист	добавочный 228	<a href="mailto:Kuzovkina@open.ru">Kuzovkina@open.ru</a>
<b>Отдел торговых операций</b>	<b>Григорий Аксенов</b> начальник отдела	Тел.232-99-66 добавочный 124	<a href="mailto:Agb@open.ru">Agb@open.ru</a>
	<b>Томилин Андрей</b> трейдер ММВБ	Тел. 777-34-87	<a href="mailto:Tomilin@open.ru">Tomilin@open.ru</a>
	<b>Гневко Дмитрий</b> трейдер ММВБ	Тел. 777-34-87	<a href="mailto:Dima@open.ru">Dima@open.ru</a>
	<b>Костюк Константин</b> трейдер срочный рынок ФОРТС	Тел. 745-86-57	<a href="mailto:Kostuk@open.ru">Kostuk@open.ru</a>
	<b>Калачев Владислав</b> котировки опционов по запросу	Тел. 232-99-66 добавочный 139	<a href="mailto:kvlad@open.ru">kvlad@open.ru</a>
<b>Аналитическое управление</b>	<b>Шехмаметьев Халиль</b> Начальник управления	добавочный 230	<a href="mailto:sha@open.ru">sha@open.ru</a>
	<b>Мильчакова Наталья</b> Начальник отдела фундаментального анализа	добавочный 210	<a href="mailto:n.milchakova@open.ru">n.milchakova@open.ru</a>
	<b>Афонин Александр</b> аналитик по облигациям	добавочный 173	<a href="mailto:afonin@open.ru">afonin@open.ru</a>
	<b>Пивень Валерий</b> аналитик по международным рынкам	добавочный 232	<a href="mailto:valerypiven@open.ru">valerypiven@open.ru</a>
	<b>Каленкович Алексей</b> аналитик по производным инструментам	добавочный 231	<a href="mailto:kalenkovich@open.ru">kalenkovich@open.ru</a>
	<b>Тищенко Кирилл</b> аналитик	Добавочный 127	<a href="mailto:tkv@open.ru">tkv@open.ru</a>

Информация, содержащаяся в данном обзоре, предназначена исключительно для сведения клиентов компании, при этом она носит сугубо информационный характер и не является предложением о покупке или продаже ценных бумаг. Несмотря на то, что сведения, представленные в данном обзоре, были отобраны тщательным образом, «Брокерский дом Открытие» не претендует на полноту и точность предоставленных данных. Кроме того, Компания не берет на себя обязательства регулярно обновлять информацию, которая содержится в обзоре или исправлять возможные неточности. /Аналитический отдел тел 232-9966, mail: research@open.ru.