

Новости

▪ ОАО "Амурметалл" сообщает, что годовым общим собранием акционеров Общества принято решение о присоединении Общества к ОАО "Амурсталь-Профиль" и возникновении у владельцев облигаций права их досрочного погашения. Дата составления списков владельцев Облигаций – 08 августа 2006 года.

▪ ОАО "Ленэнерго" планирует в ноябре 2006 года разместить пятилетние облигации на 3 млрд рублей. Срок обращения бумаг составит 5 лет. Облигации будут размещены в рамках реализации программы по строительству и реконструкции электроэнергетических объектов в Петербурге на 2006-2010 годы. Общий объем программы составляет около 300 млрд рублей.

▪ Внеочередное собрание акционеров ЗАО "Международный автомобильный холдинг "Атлант-М" приняло решение о размещении дебютного выпуска облигаций на сумму 1 млрд рублей. Срок обращения выпуска составляет 728 дней с даты начала размещения.

▪ ООО "НИКОСХИМ-ИНВЕСТ" 17 августа планирует начать размещение облигаций серии 02 на сумму 1,5 млрд рублей. Срок обращения облигаций составляет 1099 дней.

Корпоративные и муниципальные облигации

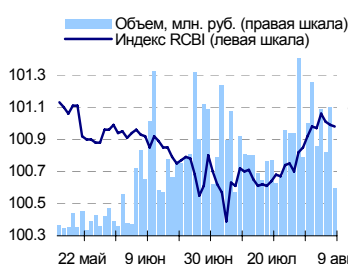
В среду котировки рублевых облигаций двигались в узком диапазоне без единого направления. В первом эшелоне активность была крайне низкой, цены по итогам дня не изменились, основные торговые обороты были сосредоточены в бумагах телекоммуникационных компаний и некоторых выпусков второго-третьего эшелона. В целом фон вчера был умеренно позитивным, ставки на межбанковском рынке снижались из-за роста рублевой ликвидности, рубль не претерпел существенных изменений по отношению к доллару США. На внешнем долговом рынке обстановка была спокойной, цены бумаг развивающихся стран практически не менялись на фоне отсутствия движения в секторе американских госбумаг. Объем торгов по корпоративным и муниципальным бумагам в среду остался на уровне предыдущего дня и составил 8,5 млрд рублей против 8,1 млрд руб. днем ранее.

На рынке рублевых облигаций сегодня спокойная обстановка сохранится. Внутренняя обстановка достаточно стабильна, позитивное влияние от укрепления рубля будет компенсировано снижением рублевой ликвидности из-за проведения выплат акцизов по нефтепродуктам. На внешнем рынке заметных изменений не наблюдается, что также будет способствовать сохранению спокойной обстановки в рублевом сегменте.

События рынка рублевых облигаций на ближайшие дни

Выпуск	Событие
10 Кристалл Фин 1	Выплата по 5-му купону Ставка купона: 12% годовых
Газпром 6	Выплата по 2-му купону Ставка купона: 6.95% годовых
Трансаэро-Фин 1	Выплата по 1-му купону Ставка купона: 11.65% годовых
ТОП-КНИГА 1	Выплата по 1-му купону Ставка купона: 11.35% годовых
ОРГРЭСБАНК 1	Выплата по 1-му купону Ставка купона: 10% годовых

Индекс корпоративных облигаций ММВБ (RCBI)



Ближайшие оферты и погашения

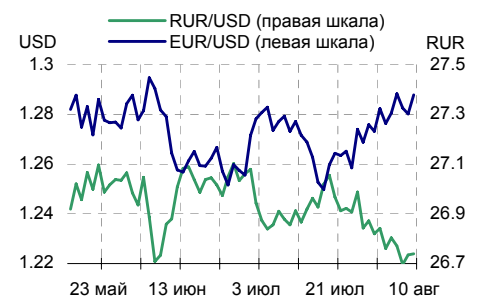
Бумага	Доход-ть	Цена	НКД	Дней до погашения/оферты
ЦНТ-01 обл	10.53	100.20	34.19	12
РусСтанд-3	11.16	99.90	38.66	13
ЯкутскЭн-1	11.00	100.40	61.37	21
ЭФКО-01 об	10.90	99.90	33.97	26
Балтимор01	32.66	98.00	1.78	26
Финконтр 1	12.09	100.00	20.52	26
МедведьФ 1	10.84	100.26	24.16	27
АЦБК-Инв 1	9.91	100.30	22.93	28
ИркОбл-а02	8.53	100.13	10.52	28
РусТекстил	9.29	100.85	76.23	33

Курсив – оферта.

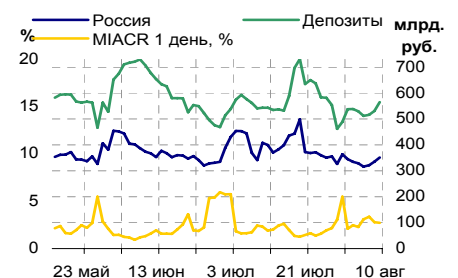
Основные индикаторы

	Значение	изм.
RUR/USD	26.7391	0.0043
RUR/EUR	34.3009	0.0055
EUR/USD	1.2879	0.0077
изм. б.п.		
RCBI	100.98	-1
MIACR 1 день, %	2.72	-7
Москва 39, YTM % год.	6.95	-1
RUS30, YTM % год.	5.98	-1
UST10, YTM % год.	4.93	0
Остатки на к/с, млрд. руб.		
по России	351.7	4.83
по Москве	233.8	3.22
Депозиты банков	213.7	9.09
Объем торгов, млн. руб.		
Биржа	1 392	2.43
РПС	7 064	5.10
РЕПО	0	0.00
ОФЗ	825	60.82

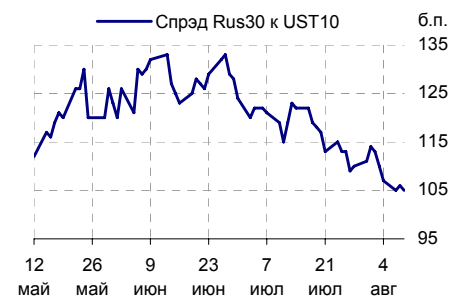
Курсы валют



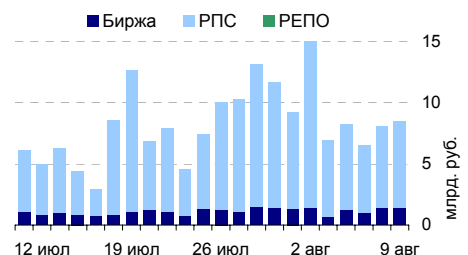
Остатки на к/с, млрд. руб.



Спрэд Россия 30 и US Treasuries 10



Объем торгов на ММВБ, млн. руб.



Ежедневный обзор рынка рублевых облигаций

Корпоративные облигации

Лидеры роста/падения*

	YTM	Цена закр.	НКД	До погаш.	Оборот, руб.	Кол-во сделок	Измен. цены, %
РусьБанк-1	11.18	99.75	39.99	953	199 500	1	0.66
СибТлк-6об	8	100	29.89	1 499	500 984	3	0.33
СтрТрГаз01	8.98	101.36	11.05	686	6 087 242	18	0.31
СибЦем 01	9.31	100.3	14.62	673	5 020 030	11	0.30
МИА-2об	8.84	100.45	0.26	731	401 800	1	0.25
Татэнерго1	8.24	102.3	38.6	582	2 044	2	0.24
СМАРТС 03	11.04	100.45	49.06	1 147	2 890 770	4	0.23
РусСтанд-4	8.53	99.84	36.16	572	500 194	3	0.19
ФСК ЕЭС-02	7.42	103.2	9.72	1 413	1 032	1	0.19
НЭФИС-01	10.01	100.45	31.36	256	502 250	10	0.15
Трансмаш-1	8.56	91	1.89	479	364 000	1	-3.19
Кедр-01	0	97.5	9.95	422	1 462 500	1	-2.48
РусТекс 2	14.32	98.3	53.45	939	16 178 395	10	-0.71
ЮТК-02 об.	9.24	100.7	0	182	9 429 710	12	-0.59
ЮСКК 01обл	14.39	100.04	13.81	692	2 155 792	5	-0.57
МартаФин 2	12.87	99.4	20.28	1 215	49 700	1	-0.50
СамараАвиа	12.67	100.9	58.68	211	1 316 106	3	-0.39
СибТлк-5об	8.4	101.5	25.96	625	4 229 441	3	-0.39
МегаФон3об	7.25	103.3	28.64	615	3 099 000	1	-0.39
Криоген 02	10.34	99.7	7.75	699	1 998	2	-0.35

Лидеры по обороту*

	YTM	Цена закр.	НКД	До погаш.	Оборот, руб.	Кол-во сделок	Измен. цены, %
УралСвзИн4	7.55	102.95	26.55	449	60 453 525	14	-0.05
Таттелеком	8.49	102.5	0.33	270	48 780 000	5	0.05
ГлМосСтр-2	10.98	100.8	43.79	1 681	33 579 599	7	0.06
Перекрест1	8.3	100	6.48	699	32 501 000	3	0.00
Мосэнерго2	8.02	99.05	33.53	3 480	30 358 860	14	-0.15
СибТлк-7об	8.51	100.74	18.25	1 015	30 211 007	4	-0.16
Ленэнерго01	9.04	100.9	31.17	253	26 515 770	16	0.10
Удмнефтпр	8.78	100.3	17.96	754	26 070 000	4	0.12
Абсолют 02	9.99	100.05	9.83	691	20 226 820	12	0.12
ЦентрТел-4	-1	113.86	65.41	1 108	20 098 909	10	0.09

Муниципальные облигации

Лидеры роста/падения*

	YTM	Цена закр.	НКД	До погаш.	Оборот, руб.	Кол-во сделок	Измен. цены, %
Якут-10 об	7.67	107.8	16.44	678	14 739 494	1	2.67
КостромОб4	5.54	109	18.74	580	1 090 000	1	2.11
ЯНАО-1 об	6.86	105.95	1.1	725	15 892 500	3	0.52
Мос.обл.6в	7.27	107.29	26.14	1 714	200 434 453	10	0.36
НижгорОбл2	7.24	104.2	27.49	816	68 845 050	8	0.29
ВоронежОб3	8.26	107.9	10.39	1 783	852 410	2	0.23
Барнаул 01	8.06	101.75	19.59	127	19 892 500	3	0.15
Брянск	8.03	101	45.65	63	51 606 000	4	0.10
МГор39-об	6.95	109.45	5.21	2 903	86 066 761	14	0.09
Мос.обл.5в	7.08	107.5	26.1	1 329	9 433 275	3	0.09
Чувашия-04	8.04	110.37	45.27	961	220 740	1	-1.55
КалужОбл	8.46	101.25	12.6	502	275 400	1	-0.44
ВоронежОбл	6.92	108	19.95	493	4 147 415	6	-0.42
ЯрОбл-02	7.29	104.9	12.6	328	52 450	1	-0.38
Волгогр 01	8	103	5.32	708	927 000	1	-0.24
КраснЯрКр2	7.32	100.8	4.2	78	1 259 760	2	-0.20
НовсиБО-05	7.91	101.38	12.33	1224	962 230	2	-0.20
КОМИ 6в об	7.55	116.86	44.88	1527	333 051	1	-0.16
ИркОбл-а02	8.53	100.13	10.52	29	150 195	1	-0.15
КраснодКр	7.64	101.8	23.29	279	1 221 600	1	-0.15

Лидеры по обороту*

	YTM	Цена закр.	НКД	До погаш.	Оборот, руб.	Кол-во сделок	Измен. цены, %
Мос.обл.6в	7.27	107.29	26.14	1714	200 434 453	10	0.36
МГор39-об	6.95	109.45	5.21	2903	86 066 761	14	0.09
НижгорОбл2	7.24	104.2	27.49	816	68 845 050	8	0.29
Брянск	8.03	101	45.65	63	51 606 000	4	0.10
Барнаул 01	8.06	101.75	19.59	127	19 892 500	3	0.15
ЯНАО-1 об	6.86	105.95	1.1	725	15 892 500	3	0.52
Якут-10 об	7.67	107.8	16.44	678	14 739 494	1	2.67
МГор44-об	6.94	109.4	12.6	3241	10 608 200	6	0.00
Мос.обл.5в	7.08	107.5	26.1	1329	9 433 275	3	0.09
Мос.обл.4в	6.82	110.65	4.52	986	7 511 594	10	0.05

* - По итогам торгов на ММВБ

Ежедневный обзор рынка рублевых облигаций
Итоги торгов корпоративными и региональными облигациями на ММВБ* (9.08.2006)

	Цена, % от номинала	НКД, руб.	Изм. цены, %	Доходность к погашению, % годовых	Объем торгов, руб.	Кол-во сделок	Погашение
Телекоммуникации							
СЗТелекЗоб	102.10	17.49	0	8.03	0	0	24.02.2011
СМАРТС 03	100.22	49.06	0.23	11.04	2 890 770	4	29.09.2009
Таттелеком	102.45	0.33	0.05	8.49	48 780 000	5	06.05.2007
ЦентрТел-3	100.40	49.06	0	8.27	0	0	15.09.2006
ЦентрТел-4	113.76	65.41	0.09	-1	20 098 909	10	21.08.2009
ЮТК-02 об.	101.30	0.00	-0.59	9.24	9 429 710	12	07.02.2007
ЮТК-03 об.	101.95	36.73	-0.15	9.42	1 628 829	8	10.10.2009
Банки							
Зенит 1обл	100.01	30.25	0	8.12	0	0	24.03.2007
РОСБАНК-1	101.21	44.86	0	6.94	0	0	15.02.2009
РусСтанд-3	99.90	38.66	0	11.16	0	0	22.08.2007
ХКФ Банк-2	100.00	19.79	-0.2	8.94	299 400	1	11.05.2010
Добывающие							
ГАЗПРОМ АЗ	101.13	4.00	-0.08	5.75	541 837	10	18.01.2007
ГАЗПРОМ А5	101.79	24.92	0	6.05	0	0	09.10.2007
ГАЗПРОМ А6	100.50	34.46	0	6.88	0	0	06.08.2009
Лукойл2обл	101.25	15.49	0	6.93	0	0	17.11.2009
НГК ИТЕРА	101.25	16.83	0	8.9	8 037 995	10	07.12.2007
Легкая промышленность							
Балтимор01	98.00	1.78	0	32.66	98 031	4	05.09.2006
КрВост-Инв	101.50	52.30	-0.34	9.49	50 575	1	25.02.2007
ОГО-агро-1	101.60	39.34	0	13.03	796 082	3	22.04.2007
РусТекстил	101.00	76.23	-0.15	9.29	2 053 229	8	12.09.2006
СанИнтБрюФ	100.19	62.68	-0.19	13.02	933 000	1	15.08.2006
Металлургия							
Мечел ТД-1	92.00	8.14	0	8.92	0	0	12.06.2009
МечелСГ1об	100.05	11.45	0	5.53	0	0	22.11.2007
ОМК 1 об	101.95	15.63	0.05	8.16	1 020	1	12.06.2008
РусАлФ-2в	100.60	17.75	0	7.3	0	0	20.05.2007
ТЧМ 02обл.	100.10	18.16	0	9.55	0	0	02.12.2007
ЧТПЗ 01об	102.35	12.75	0	8.27	92 115	1	16.06.2010
Машиностроение							
АВТОВАЗ об	101.20	44.11	0	6.91	0	0	13.08.2008
ИжАвто-01	99.01	43.09	0.09	12.65	5 344 090	6	14.03.2007
МиГ-Ф обл.	100.90	18.12	0	9.53	0	0	03.06.2009
ОМЗ - 4 об	100.50	62.47	0.05	4.89	1 611 811	3	26.02.2009
Энергетика							
Башкирэн2в	101.47	43.47	0	6.78	0	0	22.02.2007
Ленэнерг01	100.80	31.17	0.1	9.04	26 515 770	16	19.04.2007
СвердлЭн-1	100.70	46.03	0	9.37	0	0	01.03.2007
ФСК ЕЭС-01	103.20	12.05	0	6.4	0	0	18.12.2007
Муниципальные							
КОМИ 7в об	108.50	25.64	0	7.71	0	0	22.11.2013
ЛенОбл-3об	128.00	19.97	0	7.78	0	0	05.12.2014
МГор39-об	109.35	5.21	0.09	6.95	86 066 761	14	21.07.2014
Мос.обл.4в	110.60	4.52	0.05	6.82	7 511 594	10	21.04.2009
Мос.обл.5в	107.40	26.10	0.09	7.08	9 433 275	3	30.03.2010
НижгорОбл1	101.07	2.26	-0.07	7.58	5 661 530	5	01.11.2006
Новсиб 2об	101.70	21.04	-0.11	7.24	244 832	2	07.12.2006
НовсибОбл2	108.15	25.14	0	6.9	0	0	29.11.2007
ЯрОбл-03	101.25	19.10	0	7.34	0	0	17.11.2006

* - наиболее ликвидными выпусками.

Ежедневный обзор рынка рублевых облигаций

Государственные облигации

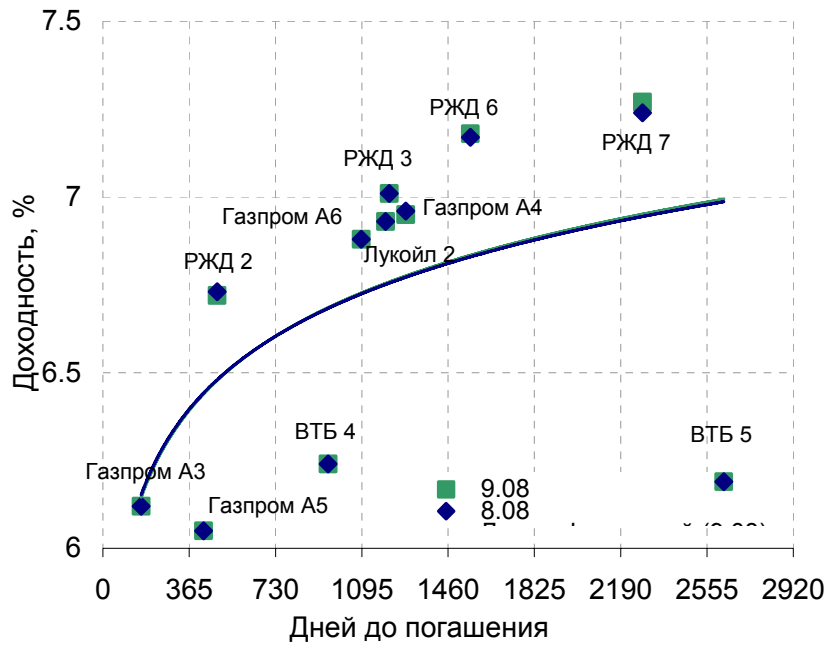
На рынке ОФЗ в среду котировки колебались в узком диапазоне, в целом преобладало позитивное настроение на фоне средних объемов торгов. Рынок внешнего госдолга, как основной ориентир для рублевых госбумаг, не подавал заметных сигналов. После принятого ФРС США решения оставить учетную ставку на уровне 5,25% годовых, долговые бумаги большинства стран замерли в ожидании дальнейших новостей и статистики по США, чтобы делать прогнозы о политике ФРС в отношении ставки. Объем торгов на рынке ОФЗ в среду составил 825 млн рублей против 513 млн рублей днем ранее.

На рынке ОФЗ сегодня заметных изменений не произойдет, поскольку основные факторы, влияющие на рынок, будут уравнивать друг друга. Позитивный эффект укрепления рубля по отношению к доллару США будет компенсирован снижением активности на долговом рынке из-за уменьшения рублевой ликвидности, что станет результатом проведения выплат акцизов по нефтепродуктам. Со стороны внешнего рынка заметных сигналов не ожидается.

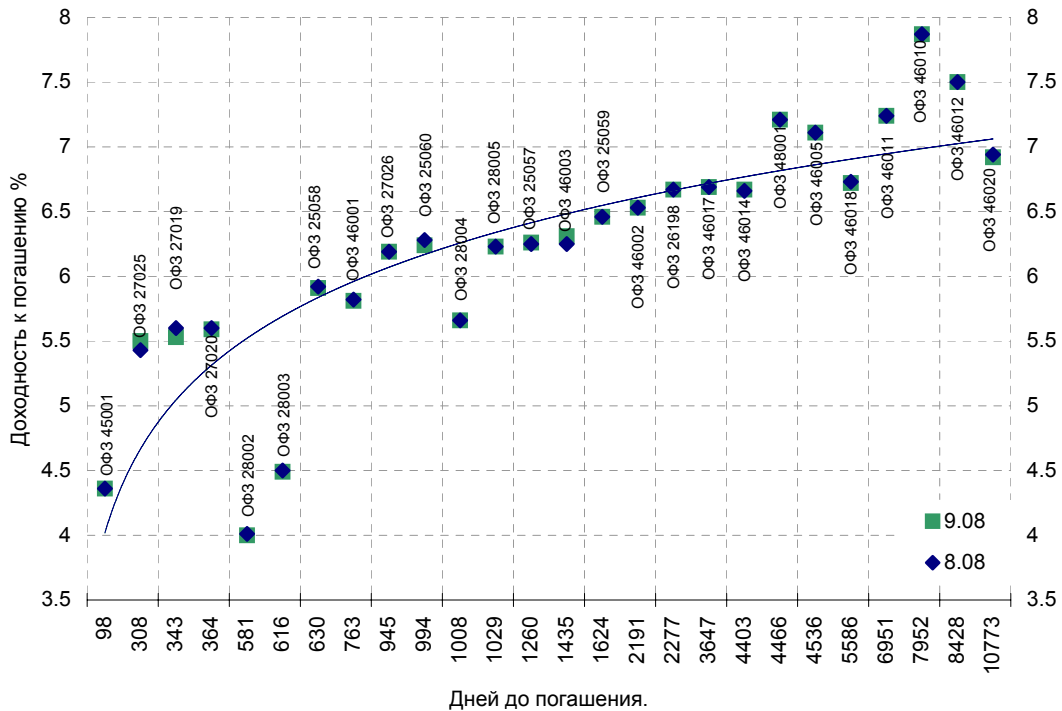
Выпуск	Цена последн. сделки, % от. ном.	Изм-е цены, %	Доходн., % год	Дата погашения	Дней до погашения	Кол-во сделок	Оборот, руб.	НКД, руб.	Размер купона, руб.	Дата выпл. куп., ггггммдд
ОБР 04002	0.00	0.00	2.50	23.06.2009	1049	0	0	0	0	
ОБР 04003	98.45	0.05	4.50	22.09.2009	1140	7	100 796 127	0	0	
ОФЗ 25057	103.95	-0.05	6.26	20.01.2010	1260	2	12 267 000	2.84	18.45	25.10.2006
ОФЗ 25058	100.85	0.02	5.91	30.04.2008	630	3	20 170 000	1.21	15.71	01.11.2006
ОФЗ 25059	99.20	0.02	6.46	19.01.2011	1624	1	9 920 000	2.34	15.21	25.10.2006
ОФЗ 25060	99.25	0.09	6.24	29.04.2009	994	5	55 136 173	1.11	14.46	01.11.2006
ОФЗ 26175	0.00	0.00	5.32	20.11.2006	103	0	0	14.3	19.95	20.11.2006
ОФЗ 26176	0.00	0.00	0.00	20.11.2007	468	0	0	14.25	19.95	21.11.2006
ОФЗ 26177	0.00	0.00	0.00	20.11.2008	834	0	0	14.14	19.95	23.11.2006
ОФЗ 26178	0.00	0.00	0.00	20.11.2009	1199	0	0	14.09	19.95	24.11.2006
ОФЗ 26198	0.00	0.00	6.67	02.11.2012	2277	0	0	45.7	60	04.11.2006
ОФЗ 27019	104.10	0.05	5.53	18.07.2007	343	3	5 920 540	5.75	49.86	17.01.2007
ОФЗ 27020	0.00	0.00	5.59	08.08.2007	364	0	0	0	49.86	07.02.2007
ОФЗ 27025	100.84	-0.06	5.50	13.06.2007	308	2	6 430 047	10.74	17.45	13.09.2006
ОФЗ 27026	0.00	0.00	6.19	11.03.2009	945	0	0	11.51	18.7	13.09.2006
ОФЗ 28002	0.00	0.00	4.00	12.03.2008	581	0	0	40.27	49.86	13.09.2006
ОФЗ 28003	0.00	0.00	4.49	16.04.2008	616	0	0	30.68	49.86	18.10.2006
ОФЗ 28004	0.00	0.00	5.66	13.05.2009	1008	0	0	23.01	49.86	15.11.2006
ОФЗ 28005	0.00	0.00	6.23	03.06.2009	1029	0	0	17.26	49.86	06.12.2006
ОФЗ 45001	101.77	-0.58	3.39	15.11.2006	98	2	509	5.75	6.23	16.08.2006
ОФЗ 46001	0.00	0.00	5.81	10.09.2008	763	0	0	15.34	24.93	13.09.2006
ОФЗ 46002	0.00	0.00	6.53	08.08.2012	2191	0	0	47.94	49.86	16.08.2006
ОФЗ 46003	111.50	-0.18	6.31	14.07.2010	1435	3	17 282 500	5.75	49.86	17.01.2007
ОФЗ 46005	0.00	0.00	7.11	09.01.2019	4536	0	0	0	0	
ОФЗ 46010	0.00	0.00	7.87	17.05.2028	7952	0	0	0	0	13.06.2007
ОФЗ 46011	0.00	0.00	7.24	20.08.2025	6951	0	0	0	0	13.09.2006
ОФЗ 46012	0.00	0.00	7.50	05.09.2029	8428	0	0	10.22	12.08	04.10.2006
ОФЗ 46014	108.80	-0.05	6.67	29.08.2018	4403	3	82 191 640	40.27	49.86	13.09.2006
ОФЗ 46017	106.00	0.00	6.69	03.08.2016	3647	9	35 642 269	20.71	22.44	16.08.2006
ОФЗ 46018	110.90	0.05	6.72	24.11.2021	5586	13	398 845 130	14.57	23.68	13.09.2006
ОФЗ 46020	101.15	0.16	6.92	06.02.2036	10773	2	181 146 500	33.32	34.65	16.08.2006
ОФЗ 48001	0.00	0.00	7.21	31.10.2018	4466	0	0	58.3	79.78	15.11.2006

Ежедневный обзор рынка рублевых облигаций

Кривая доходности облигаций 1-го эшелона



Кривая доходности государственных облигаций



Контактная информация

ОАО «Брокерский дом Открытие»

129010, Москва, Протопоповский переулок. д.19/10

Телефон: (095) 232-99-66. Факс: (095) 956-47-00

<http://www.bdopen.ru> e-mail info@open.ru

Отдел по работе с клиентами	Тужилова Жанна Начальник отдела	Тел.232-99-66 добавочный 165	zhanna@open.ru
	Горячева Анна специалист	добавочный 169	Goryacheva@open.ru
	Кузовкина Ольга специалист	добавочный 228	Kuzovkina@open.ru
Отдел торговых операций	Григорий Аксенов начальник отдела	Тел.232-99-66 добавочный 124	Agb@open.ru
	Томилин Андрей трейдер ММВБ	Тел. 777-34-87	Tomilin@open.ru
	Гневко Дмитрий трейдер ММВБ	Тел. 777-34-87	Dima@open.ru
	Костюк Константин трейдер срочный рынок ФОРТС	Тел. 745-86-57	Kostuk@open.ru
	Калачев Владислав котировки опционов по запросу	Тел. 232-99-66 добавочный 139	kvlad@open.ru
Аналитическое управление	Шехмамetyев Халиль Начальник управления	добавочный 230	sha@open.ru
	Мильчакова Наталья Начальник отдела фундаментального анализа	добавочный 210	n.milchakova@open.ru
	Афонин Александр аналитик по облигациям	добавочный 173	afonin@open.ru
	Пивень Валерий аналитик по международным рынкам	добавочный 232	valerypiven@open.ru
	Каленкович Алексей аналитик по производным инструментам	добавочный 231	kalenkovich@open.ru
	Тищенко Кирилл аналитик	Добавочный 127	tkv@open.ru

Информация, содержащаяся в данном обзоре, предназначена исключительно для сведения клиентов компании, при этом она носит сугубо информационный характер и не является предложением о покупке или продаже ценных бумаг. Несмотря на то, что сведения, представленные в данном обзоре, были отобраны тщательным образом, «Брокерский дом Открытие» не претендует на полноту и точность предоставленных данных. Кроме того, Компания не берет на себя обязательства регулярно обновлять информацию, которая содержится в обзоре или исправлять возможные неточности. /Аналитический отдел тел 232-9966, mail: research@open.ru.