

**Новости**

- ОАО "Тверской вагоностроительный завод" (ТВЗ) во вторник погасило трехлетние облигации первой серии на 750 млн рублей, а также выплатило последний, 6-й купон по ним. Размер выплат на одну облигацию номинальной стоимостью 1 тыс. рублей в рамках погашения купона составил 73,2 рубля, процентная ставка - 14,6% годовых. Общий размер выплат - 54,9 млн рублей.
- ООО "Единая Европа" 19 октября начнет размещение облигаций 1-й серии объемом эмиссии 1,2 млрд рублей. Ставка купона по облигациям прогнозируется организатором на уровне 10,75% годовых.
- ООО "Самохвал" планирует во второй половине октября осуществить размещение дебютного выпуска облигаций на сумму 1,5 млрд рублей. Срок обращения облигаций составляет 1092 дня.
- ЗАО "Ассоциация "ГРАНД", управляющая сетью АЗС под брендом "Русснефть", планирует выпустить 3-х летние облигации 1-серии на 3 млрд рублей. Компания планирует разместить по открытой подписке 3 млн облигаций номиналом 1 тыс. рублей.

**Корпоративные и муниципальные облигации**

В понедельник на рынке рублевых облигаций единая тенденция в движении цен отсутствовала. Неопределенности на рынке способствовала низкая активность торгов и неоднозначные изменения цен на внешнем долговом рынке. Помимо этого давление на рынок оказало ослабление рубля, произошедшее из-за укрепления доллара после выхода в пятницу статистики по рынку труда в США. Небольшое снижение рублевой ликвидности в результате проведенных банками в пятницу выплат в фонд обязательного резервирования не оказало заметного давления на долговой рынок, поскольку ставки по межбанковским кредитам остались на низком уровне, что свидетельствует о достаточном количестве рублей в банковской системе.

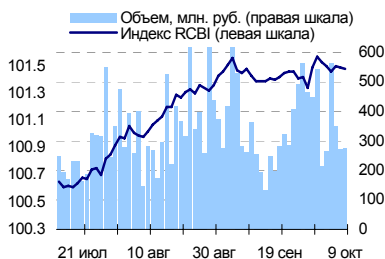
Суммарный объем торгов по корпоративным и муниципальным бумагам в понедельник составил 8,8 млрд рублей против 12 млрд рублей днем ранее.

Сегодня котировки рублевых облигаций останутся на уровнях предыдущего дня. Активность инвесторов будет сдерживаться небольшим снижением рублевой ликвидности и проводимыми сегодня налоговыми выплатами.

**События рынка рублевых облигаций на ближайшие дни**

Дата	Выпуск	Событие	Объем, млн руб
10	Газпром А5	Купон 37.80 руб.	189.00
	РТК-Лизинг 4	Купон 30.72 руб.	69.12
	ТуранАлем Финанс	Купон 31.91 руб., Оферта	95.73
	ТВЗ 1	Купон 73.20 руб.	804.90

**Индекс корпоративных облигаций ММВБ (RCBI)**



**Ближайшие оферты и погашения**

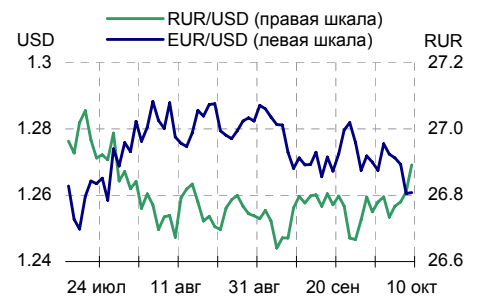
Бумага	Доход	Цена	НКД	Дней до погашения/оферты
ВолгоБур01	13.30	99.99	53.22	6
Брянск	13.97	100.00	67.13	6
Электрон01	11.00	100.08	60.43	12
ГТ-ТЭЦ Зоб	10.90	100.19	54.76	15
ТМК-01 обл	12.50	100.05	47.13	15
КамскДол 2	14.23	99.99	26.63	17
СОКАвто 01	10.89	100.10	55.23	21
КраснЯрКр2	7.38	100.22	21	21
КрасЯрсК04	4.54	100.50	23.63	22
Яковлевс-1	12.05	100.00	52.27	22

Курсив – оферта.

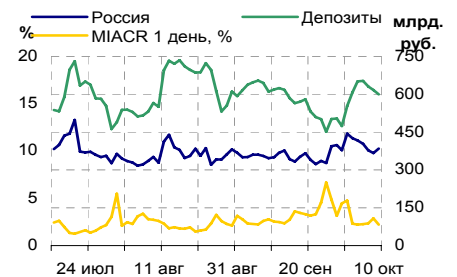
**Основные индикаторы**

	Значение	изм.
RUR/USD	26.8919	0.0817
RUR/EUR	33.8757	-0.1143
EUR/USD	1.2608	0.0003
изм. б.п.		
RCBI	101.48	-1
MIACR 1 день, %	2.21	-66
Москва 39, YTM % год.	6.81	3
RUS30, YTM % год.	5.8	-1
UST10, YTM % год.	4.71	1
<b>Остатки на к/с, млрд. руб.</b>		
по России	384.5	4.88
по Москве	269.7	3.61
Депозиты банков	215.3	-13.98
<b>Объем торгов, млн. руб.</b>		
Биржа	996	-18.32
РПС	7 808	-27.71
РЕПО	0	0.00
ОФЗ	729	-12.88

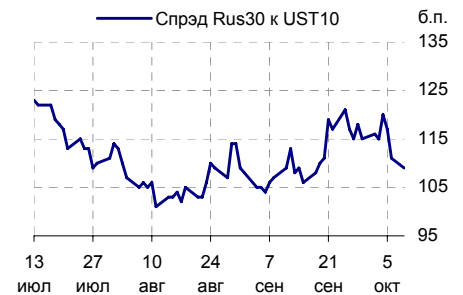
**Курсы валют**



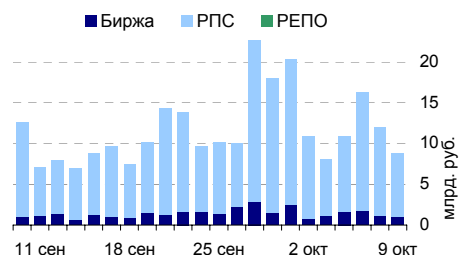
**Остатки на к/с, млрд. руб.**



**Спрэд Россия 30 и US Treasures 10**



**Объем торгов на ММВБ, млн. руб.**



## Ежедневный обзор рынка рублевых облигаций

### Корпоративные облигации

#### Лидеры роста/падения\*

	YTM	Цена закр.	НКД	До погаш.	Оборот, руб.	Кол-во сделок	Измен. цены, %
СЗТелекЗоб	7.58	102.45	9.88	1 599	528 642	11	0.44
МаирИнв-01	11.12	100.75	2.02	176	361 598	4	0.33
РусСтанд-3	8.18	100.3	10.82	317	10 030 000	1	0.30
МартаФин 1	13.35	102.67	55.7	591	3 260 072	19	0.26
Инпром 02	8.81	101.5	23.75	1 375	16 596 977	12	0.25
СМАРТС 02	14.7	99.9	40.27	260	408 589	3	0.20
СибТлк-5об	7.77	102.25	41.34	564	1 023	1	0.20
АдаманФ1об	11.87	101.4	44.15	605	709 300	3	0.20
ЭйрЮнион01	14.4	99.6	19.59	1 128	1 757 920	8	0.20
ДомоФин-01	12.61	100.05	18.15	493	1 001	1	0.20
	YTM	Цена закр.	НКД	До погаш.	Оборот, руб.	Кол-во сделок	Измен. цены, %
Ижмаш 02	13.71	100	41.21	617	1 000 000	1	-1.08
МИА-1об	0	101.5	14.77	2 173	222 541	3	-0.98
СибТлк-7об	8.38	101	32.7	954	3 037 018	3	-0.74
МКШВ-01	10.73	102	64.64	202	307 015	2	-0.49
ОМК 1 об	8.38	101.5	31	612	507 500	1	-0.49
Автоприбор	14.07	99.2	55.76	933	5 347 734	6	-0.45
Омела 01	14.23	104.05	2.47	359	26 003	2	-0.43
СПБ-банк-1	11.26	99.2	6.58	987	10 958 000	4	-0.40
ВлгТлкВТ-2	7.84	100.97	28.08	1 513	34 344 700	3	-0.37
АИЖК 2об	7.4	110.8	20.79	1 211	1 108	1	-0.36

#### Лидеры по обороту\*

	YTM	Цена закр.	НКД	До погаш.	Оборот, руб.	Кол-во сделок	Измен. цены, %
АИЖК 1об	7.04	108	39178.08	784	75 600 000	1	0.05
РуссНефть1	8.85	101.13	29.14	1 523	41 152 370	14	-0.02
ТМК-03 обл	7.7	100.49	10.45	1 590	40 177 116	5	0.00
ЦентрТел-4	-68.12	114.5	19.28	1 047	36 801 112	12	0.00
ВлгТлкВТ-2	7.84	100.97	28.08	1 513	34 344 700	3	-0.37
МагнитФ 01	8.45	102	35.31	772	27 958 320	21	-0.24
РЖД-05обл	6.75	100.05	13.52	836	27 913 520	11	-0.02
ГидроОГК-1	7.43	103.15	21.3	1 724	25 793 834	9	-0.08
СЗТелек2об	7.71	100	0.72	359	20 592 957	11	0.00
ФСК ЕЭС-03	7	100.42	22.37	795	20 284 800	3	0.01

### Муниципальные облигации

#### Лидеры роста/падения\*

	YTM	Цена закр.	НКД	До погаш.	Оборот, руб.	Кол-во сделок	Измен. цены, %
Чувашия-04	6.22	114	4.39	900	3 648 000	1	1.79
ВоронежОБ3	7.89	109	27.52	1 722	327 000	1	0.64
МГор36-об	5.69	108.9	31.51	799	544 500	1	0.46
КОМИ 8в об	7.61	99.9	8.38	3 342	6 478 518	2	0.40
ЛенОбл-2об	7.26	124.4	44.91	1 521	10 696 100	3	0.32
МГор47-об	5.75	109	20	932	545 000	1	0.28
Саха(Якут)	7.95	101	17.64	2 376	505 000	1	0.15
ЯрОбл-06	7.9	99.4	38.2	1 653	11 947 320	6	0.15
ВоронежОБ2	7.35	112.14	40.96	983	2 429 856	3	0.13
ЯрОбл-05	7.86	99.95	23.05	813	1 401 300	4	0.10
	YTM	Цена закр.	НКД	До погаш.	Оборот, руб.	Кол-во сделок	Измен. цены, %
Новсиб 3об	7.58	111.9	31.7	1 009	173 445	1	-0.67
МГор38-об	6.45	113.3	28.77	1 539	23 567 465	4	-0.35
КостромОБ4	7.59	105.25	8.88	519	526 250	1	-0.33
Якут-06 об	7.34	107.6	14.52	1 312	834 200	3	-0.19
Магадан-06	9.23	103.65	6.33	707	3 109 800	4	-0.19
МГор39-об	6.81	109.85	21.92	2 842	6 081 546	8	-0.18
КОМИ 5в об	6.74	107.6	5.75	441	100 068	1	-0.14
Новсиб 2об	6.67	100.87	10.85	59	100 870	1	-0.08
ВоронежОбл	7.14	106.8	9.26	432	1 068 000	1	-0.05
Мос.обл.4в	6.69	110.35	22.9	925	772 450	1	-0.05

#### Лидеры по обороту\*

	YTM	Цена закр.	НКД	До погаш.	Оборот, руб.	Кол-во сделок	Измен. цены, %
НовсибО-05	7.6	101.8	4.93	1163	31 959 900	3	0.03
МГор38-об	6.45	113.3	28.77	1539	23 567 465	4	-0.35
МГор44-об	6.79	109.95	29.32	3180	15 970 835	5	0.01
ЯрОбл-06	7.9	99.4	38.2	1653	11 947 320	6	0.15
ЛенОбл-2об	7.26	124.4	44.91	1521	10 696 100	3	0.32
Хабаровск6	7.34	101.05	34.03	1142	7 578 750	1	-0.03
КОМИ 8в об	7.61	99.9	8.38	3342	6 478 518	2	0.40
МГор39-об	6.81	109.85	21.92	2842	6 081 546	8	-0.18
Чувашия-05	7.57	101.6	26.88	1700	5 080 000	1	0.02
КраснЯрКр2	5.59	100.25	22.5	17	4 791 950	1	0.00

\* - По итогам торгов на ММВБ

**Ежедневный обзор рынка рублевых облигаций**
**Итоги торгов корпоративными и региональными облигациями на ММВБ\* (09.10.2006)**

	Цена, % от номинала	НКД, руб.	Изм. цены, %	Доходность к погашению, % годовых	Объем торгов, руб.	Погашение	Оферта
<b>Телекоммуникации</b>							
ВлгТлкВТ-3	102.25	29.11	-0.05	7.84	1 329 050	30.11.2010	
ДальСвз2об	102.35	30.07	0	8.24	401 212	30.05.2012	02.06.2010
СибТлк-6об	100.15	3.87	-0.2	8.03	2 001	16.09.2010	18.09.2008
УрСИ сер07	101.40	4.60	0	7.91	0	13.03.2012	17.03.2009
ЦентрТел-4	114.50	19.28	0	-68.12	36 801 112	21.08.2009	16.11.2006
ЮТК-03 об.	102.22	0.30	0.08	8.63	18 138 122	10.10.2009	09.10.2007
ЮТК-04 об.	102.68	7.48	-0.08	8.83	16 544 380	09.12.2009	
<b>Банки</b>							
ГазпромБ 1	99.40	13.03	0	7.39	0	27.01.2011	
КИТФинБанк	100.55	32.79	0	7.53	0	18.12.2008	17.12.2006
МКБ 02обл	99.90	35.05	0	10.74	1 198 950	04.06.2009	06.12.2007
НОМОС 7в	100.10	25.09	0	8.31	0	16.06.2009	18.12.2007
РосселхБ 2	101.70	10.11	0.03	7.59	6 613 458	16.02.2011	
РусСтанд-3	100.00	10.82	0.3	8.18	10 030 000	22.08.2007	
Сивакадем2	100.90	6.58	0	8.9	0	12.12.2008	15.06.2007
Сивакадем3	100.25	32.35	0	9.71	0	04.06.2009	
<b>Нефть и газ</b>							
ГАЗПРОМ А4	104.55	12.16	-0.19	6.85	12 309 546	10.02.2010	
ГАЗПРОМ А5	101.86	37.59	0	5.72	0	09.10.2007	
ГАЗПРОМ А6	100.66	11.42	0.04	6.78	5 089 378	06.08.2009	
Лукойл2обл	101.45	27.61	0	6.83	0	17.11.2009	
НГК ИТЕРА	101.40	33.12	0	8.62	1 014 000	07.12.2007	
РуссНефть1	101.15	29.14	-0.02	8.85	41 152 370	10.12.2010	12.12.2008
Удмнефтпр	100.15	9.89	-0.04	8.97	2 329 297	01.09.2008	01.12.2006
<b>Торговля</b>							
Апт36и6 об	101.28	26.28	0.12	9.5	10 140 000	30.06.2009	
ДиксиФин-1	98.65	4.56	-0.2	9.92	5 428 776	17.03.2011	
Евросеть-2	100.20	35.10	0	10.29	0	02.06.2009	04.12.2007
КОПЕЙКА 02	99.40	11.20	-0.1	9.34	308 130	15.02.2012	18.02.2009
МонеткаФ-1	99.75	42.21	0	11.22	0	14.05.2009	15.11.2007
МагнитФ 01	102.25	35.31	-0.24	8.45	27 958 320	19.11.2008	
ПятерочФ 2	103.95	28.28	0.1	8.3	731 762	14.12.2010	
<b>Металлургия</b>							
Амурмет-01	101.70	10.47	-0.19	9.28	1 121 938	26.02.2009	
Инпром 02	101.25	23.75	0.25	8.81	16 596 977	15.07.2010	19.07.2007
Инпром 03	100.45	40.45	0.05	10.05	17 407 952	18.05.2011	23.05.2007
Мечел 2об	100.59	25.32	0.06	8.35	1 509 750	12.06.2013	16.06.2010
РусАлФ-3в	100.25	3.55	-0.25	7.33	1 000	21.09.2008	
ТМК-03 обл	100.49	10.45	0	7.7	40 177 116	15.02.2011	19.02.2008
ЧТПЗ 01об	102.40	28.63	0.05	8.07	4 098 000	16.06.2010	18.06.2008
<b>Машиностроение</b>							
АВТОВАЗ об	100.56	13.61	-0.01	7.67	2 464 600	13.08.2008	14.02.2007
ГАЗФин 01	100.18	12.79	0.07	8.45	17 037 500	08.02.2011	12.02.2008
ИРКУТ-03об	101.65	4.31	0.05	8.39	305 100	16.09.2010	
ОМЗ - 4 об	99.99	0.00	0	0	0	26.02.2009	
ПромТр01об	99.95	25.38	0.05	9.97	10 404 000	03.07.2008	
УралВаг3Ф2	100.72	1.28	-0.27	9.06	50 225	05.10.2010	03.10.2007
<b>Энергетика</b>							
БашкирэнЗв	100.15	1.82	0	8.49	0	09.03.2011	19.03.2009
ГидроОГК-1	103.23	21.30	-0.08	7.43	25 793 834	29.06.2011	
Ленэнерго01	101.05	48.30	0	8.33	0	19.04.2007	
Мосэнерго2	100.92	8.17	-0.07	7.59	8 018 584	18.02.2016	23.02.2012
ФСК ЕЭС-02	104.00	23.51	-0.08	7.15	10 909 420	22.06.2010	
ФСК ЕЭС-03	100.41	22.37	0.01	7	20 284 800	12.12.2008	
<b>Муниципальные</b>							
КалужОбл-2	102.00	8.25	0	8.2	0	29.08.2011	
ЛипецкОбл4	100.76	16.55	0	7.86	0	19.07.2011	
МГор39-об	110.05	21.92	-0.18	6.81	6 081 546	21.07.2014	
МГор44-об	109.94	29.32	0.01	6.79	15 970 835	24.06.2015	
Мос.обл.4в	110.40	22.90	-0.05	6.69	772 450	21.04.2009	
Мос.обл.5в	107.82	1.23	0.03	6.77	809	30.03.2010	
Мос.обл.6в	107.85	41.18	0	7.07	1 078 500	19.04.2011	
НовсиБО-05	101.77	4.93	0.03	7.6	31 959 900	15.12.2009	
СамарОбл 3	100.93	11.04	0	7.58	0	11.08.2011	

\* - наиболее ликвидными выпусками.

## Ежедневный обзор рынка рублевых облигаций

### Государственные облигации

Котировки ОФЗ в понедельник снизились отыгрывая снижение российских государственных еврооблигаций, произошедшее в пятницу после публикации данных по рынку труда в США. Торги на рынке ОФЗ проходили при средней активности, и это при условии, что в США был выходной день. Активность торгов на рынке еврооблигаций также была незначительной, а ценовые изменения минимальные.

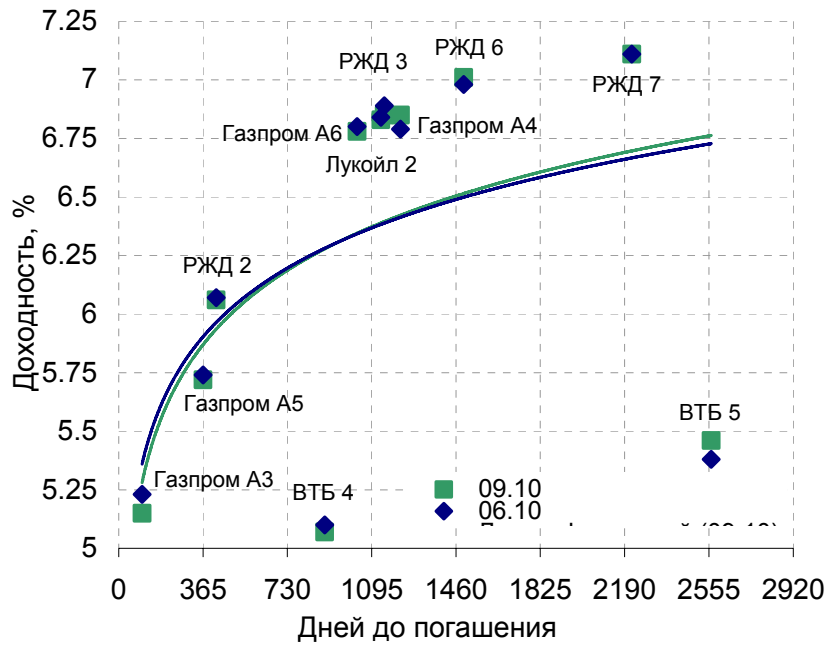
Объем торгов на рынке ОФЗ в понедельник составил 729,2 млн рублей против 837 млн рублей в пятницу.

Сегодня котировки ОФЗ существенно не изменятся. Основное внимание инвесторов будет направлено на внешние рынки, которые пока не дают однозначных сигналов для формирования стратегии в долговом сегменте.

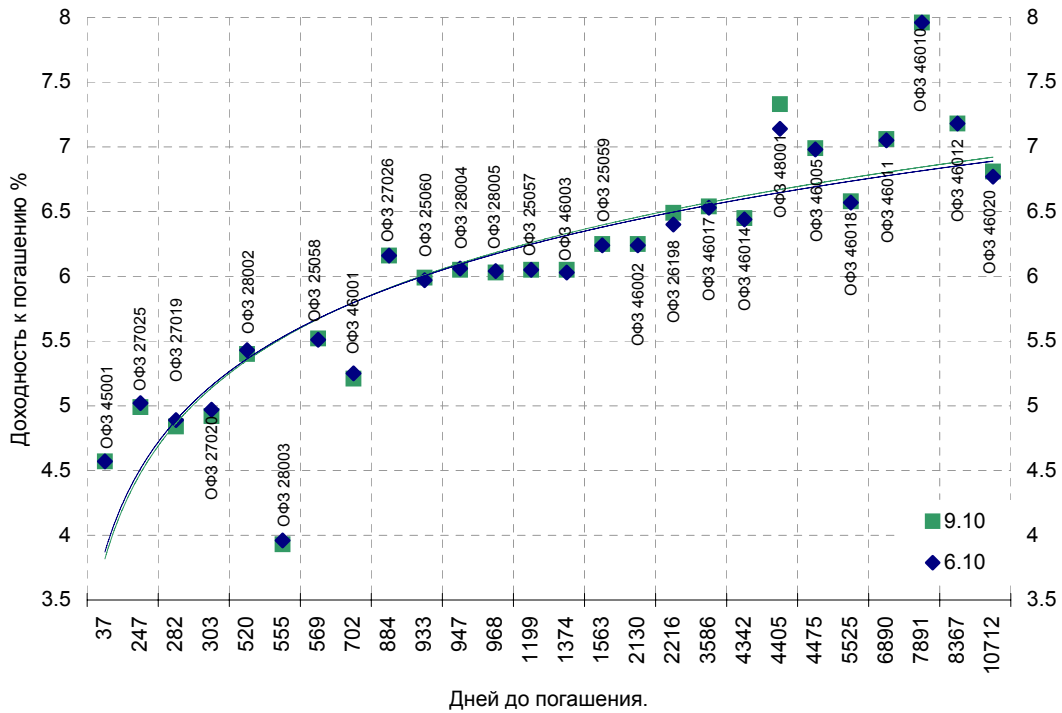
Выпуск	Цена последн. сделки, % от. ном.	Изм-е цены, %	Доходн., % год	Дата погашения	Дней до погашения	Кол-во сделок	Оборот, руб.	НКД, руб.	Размер купона, руб.	Дата выпл. куп., гggгmmdd
ОБР 04002	0.00	0.00	4.22	23.06.2009	988	0	0	0	0	
ОБР 04003	0.00	0.00	3.34	22.09.2009	1079	0	0	0	0	
ОФЗ 25057	104.40	-0.01	6.05	20.01.2010	1199	3	5 344 496	15.21	18.45	25.10.2006
ОФЗ 25058	101.32	-0.02	5.52	30.04.2008	569	17	122 258 565	11.74	15.71	01.11.2006
ОФЗ 25059	99.97	-0.03	6.25	19.01.2011	1563	12	28 933 162	12.54	15.21	25.10.2006
ОФЗ 25060	99.85	-0.04	5.99	29.04.2009	933	12	100 901 080	10.81	14.46	01.11.2006
ОФЗ 26175	0.00	0.00	5.56	20.11.2006	42	0	0	17.65	19.95	20.11.2006
ОФЗ 26176	0.00	0.00	0.00	20.11.2007	407	0	0	17.59	19.95	21.11.2006
ОФЗ 26177	0.00	0.00	0.00	20.11.2008	773	0	0	17.48	19.95	23.11.2006
ОФЗ 26178	0.00	0.00	0.00	20.11.2009	1138	0	0	17.43	19.95	24.11.2006
ОФЗ 26198	97.60	-0.44	6.49	02.11.2012	2216	2	2 057 600	55.73	60	04.11.2006
ОФЗ 27019	0.00	0.00	4.84	18.07.2007	282	0	0	22.46	49.86	17.01.2007
ОФЗ 27020	0.00	0.00	4.92	08.08.2007	303	0	0	16.71	49.86	07.02.2007
ОФЗ 27025	0.00	0.00	4.99	13.06.2007	247	0	0	4.99	17.45	13.12.2006
ОФЗ 27026	0.00	0.00	6.16	11.03.2009	884	0	0	5.34	18.7	13.12.2006
ОФЗ 28002	0.00	0.00	5.40	12.03.2008	520	0	0	7.12	49.86	14.03.2007
ОФЗ 28003	0.00	0.00	3.93	16.04.2008	555	0	0	47.39	49.86	18.10.2006
ОФЗ 28004	0.00	0.00	6.05	13.05.2009	947	0	0	39.72	49.86	15.11.2006
ОФЗ 28005	0.00	0.00	6.03	03.06.2009	968	0	0	33.97	49.86	06.12.2006
ОФЗ 45001	0.00	0.00	3.63	15.11.2006	37	0	0	3.7	6.23	15.11.2006
ОФЗ 46001	0.00	0.00	5.21	10.09.2008	702	0	0	7.12	24.93	13.12.2006
ОФЗ 46002	110.50	-0.05	6.25	08.08.2012	2130	2	5 529 412	13.32	44.88	14.02.2007
ОФЗ 46003	111.79	-0.08	6.05	14.07.2010	1374	5	39 125 736	22.46	49.86	17.01.2007
ОФЗ 46005	0.00	0.00	6.99	09.01.2019	4475	0	0	0	0	
ОФЗ 46010	0.00	0.00	7.96	17.05.2028	7891	0	0	0	0	13.06.2007
ОФЗ 46011	0.00	0.00	7.06	20.08.2025	6890	0	0	0	0	12.09.2007
ОФЗ 46012	0.00	0.00	7.18	05.09.2029	8367	0	0	0.1	7.03	03.10.2007
ОФЗ 46014	109.65	-0.05	6.45	29.08.2018	4342	1	21 930 000	6.41	44.88	14.03.2007
ОФЗ 46017	106.65	-0.05	6.54	03.08.2016	3586	15	108 662 223	13.32	22.44	15.11.2006
ОФЗ 46018	111.87	-0.03	6.58	24.11.2021	5525	8	141 702 910	6.77	23.68	13.12.2006
ОФЗ 46020	102.60	-0.44	6.81	06.02.2036	10712	2	152 731 000	10.21	34.41	14.02.2007
ОФЗ 48001	104.60	-1.32	7.33	31.10.2018	4405	1	5 230	71.67	79.78	15.11.2006

**Ежедневный обзор рынка рублевых облигаций**

**Кривая доходности облигаций 1-го эшелона**



**Кривая доходности государственных облигаций**



## Контактная информация

### ОАО «Брокерский дом Открытие»

129010, Москва, Протопоповский переулок. д.19/10

Телефон: (095) 232-99-66. Факс: (095) 956-47-00

<http://www.bdopen.ru> e-mail [info@open.ru](mailto:info@open.ru)

<b>Отдел по работе с клиентами</b>	<b>Тужилова Жанна</b> Начальник отдела	Тел.232-99-66 Добавочный 165	<a href="mailto:zhanna@open.ru">zhanna@open.ru</a>
	<b>Горячева Анна</b> специалист	Добавочный 169	<a href="mailto:Goryacheva@open.ru">Goryacheva@open.ru</a>
	<b>Кузовкина Ольга</b> специалист	Добавочный 228	<a href="mailto:Kuzovkina@open.ru">Kuzovkina@open.ru</a>
<b>Отдел торговых операций</b>	<b>Григорий Аксенов</b> начальник отдела	Тел.232-99-66 Добавочный 124	<a href="mailto:Agb@open.ru">Agb@open.ru</a>
	<b>Томилин Андрей</b> трейдер ММВБ	Тел. 777-34-87	<a href="mailto:Tomilin@open.ru">Tomilin@open.ru</a>
	<b>Гневко Дмитрий</b> трейдер ММВБ	Тел. 777-34-87	<a href="mailto:Dima@open.ru">Dima@open.ru</a>
	<b>Костюк Константин</b> трейдер срочный рынок ФОРТС	Тел. 745-86-57	<a href="mailto:Kostuk@open.ru">Kostuk@open.ru</a>
	<b>Калачев Владислав</b> котировки опционов по запросу	Тел. 232-99-66 Добавочный 139	<a href="mailto:kvlad@open.ru">kvlad@open.ru</a>
<b>Аналитическое управление</b>	<b>Шехмамetyев Халиль</b> Начальник управления	добавочный 573	<a href="mailto:sha@open.ru">sha@open.ru</a>
	<b>Мильчакова Наталья</b> Начальник отдела фундаментального анализа	добавочный 569	<a href="mailto:n.milchakova@open.ru">n.milchakova@open.ru</a>
	<b>Афонин Александр</b> аналитик по облигациям	добавочный 571	<a href="mailto:afonin@open.ru">afonin@open.ru</a>
	<b>Пивень Валерий</b> аналитик по международным рынкам и макроэкономике	добавочный 575	<a href="mailto:valerypiven@open.ru">valerypiven@open.ru</a>
	<b>Каленкович Алексей</b> аналитик по производным инструментам	добавочный 231	<a href="mailto:kalenkovich@open.ru">kalenkovich@open.ru</a>
	<b>Тищенко Кирилл</b> аналитик по телекомам	добавочный 572	<a href="mailto:tkv@open.ru">tkv@open.ru</a>
	<b>Кривохижин Сергей</b> аналитик по металлургии	добавочный 574	<a href="mailto:ksy@open.ru">ksy@open.ru</a>

Информация, содержащаяся в данном обзоре, предназначена исключительно для сведения клиентов компании, при этом она носит сугубо информационный характер и не является предложением о покупке или продаже ценных бумаг. Несмотря на то, что сведения, представленные в данном обзоре, были отобраны тщательным образом, «Брокерский дом Открытие» не претендует на полноту и точность предоставленных данных. Кроме того, Компания не берет на себя обязательства регулярно обновлять информацию, которая содержится в обзоре или исправлять возможные неточности. /Аналитический отдел тел 232-9966, mail: [research@open.ru](mailto:research@open.ru).