

**Новости**

Минфину России разрешено осуществить в 2007 году выпуск государственных ценных бумаг в следующих объемах: облигации федеральных займов до 225 млрд рублей; государственные сберегательные облигации до 80 млрд руб. Минфину России поручено осуществить выпуск указанных государственных ценных бумаг в рамках верхнего предела государственного внутреннего долга Российской Федерации, установленного статьей 95 Федерального закона "О федеральном бюджете на 2007 год". Соответствующее распоряжение подписал председатель правительства Михаил Фрадков.

Государственный внутренний долг РФ, выраженный в государственных ценных бумагах, увеличился за 2006 г примерно на 20,8 проц - с 851 млрд 121 млн руб на 1 января 2006 г до 1 трлн 028 млрд 036 млн руб на 1 января 2007 г. В структуре внутреннего госдолга, выраженного в госбумагах, на 1 января 2007 г большая часть - 65,68 проц - приходилась на ОФЗ-АД на общую сумму 675,164 млрд руб. ОФЗ-ПД составляли 205,623 млрд руб /20%/; ОФЗ-ФК - 94,834 млрд руб /9,22%/; ГСО-ФПС - 52 млрд руб /5,06%/; ГСО-ППС - 0,415 млрд руб /0,04%/.

ТНК-ВР в конце I квартала планирует выпустить евробонды на сумму около \$1 млрд и сроком обращения до 10 лет, сообщили информанты со ссылкой на источник в банковских кругах. Мандаты на организацию размещения получили ABN Amro, Citigroup и Barclays.

**Корпоративные и муниципальные облигации**

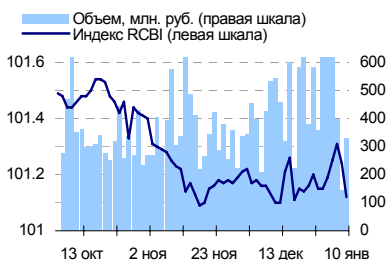
Средняя стоимость корпоративных и муниципальных облигаций накануне продолжила падение. Дальнейшее ухудшение обстановки на рынке акций вновь заставило участников долгового рынка сокращать длинные позиции. Объем операций, между тем, вновь оставался умеренным. Негативным фактором для российского рынка явился также рост доходности US Treasuries при сохранении тенденции укрепления американской валюты. Доходность RUS-30 также возросла, однако, падение цен сейчас характерно для большинства облигаций развивающихся стран.

В четверг падение цен на рынке рублевого долга может продолжиться. Участники рынка пока не видят причин для начала масштабных покупок. Негативным фоном также станет снижение уровня ликвидности в банковской системе.

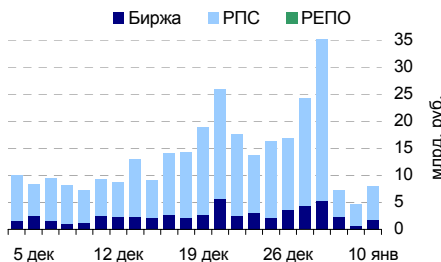
**События рынка рублевых облигаций на ближайшие дни**

Дата	Выпуск	Событие	Объем, млн руб
11	Новосибирск 5	Купон 65.18	65.18
	Чувашская респ. 3	Купон 22.05	11.03
	ММК-Трансфинанс 1	Купон 57.34	37.27
	Дикая орхидея 1	Купон 28.17	28.17

**Индекс корпоративных облигаций ММВБ (RCBI)**



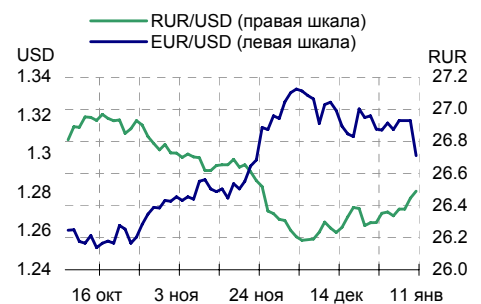
**Объем торгов на ММВБ, млн. руб.**



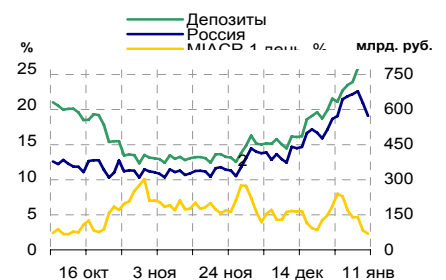
**Основные индикаторы**

	Значение	изм.
RUR/USD	26.4898	0.1109
RUR/EUR	34.4129	-0.2120
EUR/USD	1.2944	-0.0231
	изм. б.п.	
RCBI	101.12	-12
MIACR 1 день, %	2.25	-47
Москва 39, УТМ % год.	6.68	-1
RUS30, УТМ % год.	5.73	3
UST10, УТМ % год.	4.68	2
<b>Остатки на к/с, млрд. руб.</b>		<b>изм. %</b>
по России	572.9	-8.70
по Москве	412.2	-11.53
Депозиты банков	250.2	53.21
<b>Объем торгов, млн. руб.</b>		
Биржа	1 731	189.40
РПС	6 243	56.70
РЕПО	0	0.00
ОФЗ	8 272	5808.78

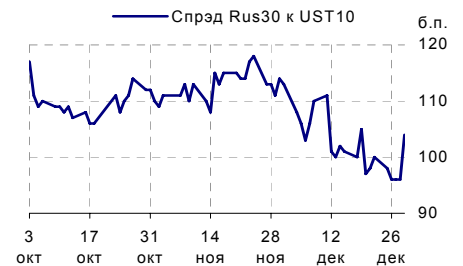
**Курсы валют**



**Остатки на к/с, млрд. руб.**



**Спрэд Россия 30 и US Treasuries 10**



**Спрэд ОФЗ 46017 и Россия 30**



## Ежедневный обзор рынка рублевых облигаций

### Корпоративные облигации

#### Лидеры роста/падения\*

	YTM	Цена закр.	НКД	До погаш.	Оборот, руб.	Кол-во сделок	Измен. цены, %
Трансмаш-1	7.26	94.8	1.1	325	1 896	1	5.33
БелКПлюс-1	12.05	101	26.24	1 016	25 935 000	2	2.02
ПротекФин1	9.3	99.5	15.36	1 757	995	1	1.53
СУ-155 1об	5.98	100.99	3.74	79	2 020	1	1.13
ГлМосСтрой	29.87	91	1.26	137	31 175	4	1.11
КИТФинБанк	9.1	101.9	6.58	708	2 038 000	1	0.86
Аркада-02	13.79	99.9	51.42	772	1 698 300	3	0.80
Аркада-01	13.6	100	4.7	535	1 400 000	2	0.65
МартаФин 3	16.82	97	56.99	1 665	13 070 750	83	0.52
МКБ 01обл	10.91	100	22.15	105	3 741 002	3	0.40
ЭнргсБРес1	18.88	95.95	78.71	1 469	960	1	-5.00
Спартак ТД	294.94	95.05	65.82	378	4 753	1	-4.91
СобинБ 01	12.31	100	18.41	854	4 000 000	2	-3.85
ЗолСелигд1	15.25	100.04	3.18	1 630	20 225 544	4	-3.34
МКХ-02	12.37	100	47.36	958	4 773 500	2	-2.93
УЗПС 01	14.04	98	8.88	1 247	1 970	2	-1.43
АМТЕЛ-Ф 01	9.66	98.84	12.05	309	1 879 937	2	-1.01
НижЛенинв2	13.37	100	7.12	890	10 000	1	-0.98
ЮТК-04 об.	8.43	103.1	6.9	1 064	927 900	2	-0.86
СуварКаз-1	13.42	99.95	35.26	811	5 111 949	3	-0.84

#### Лидеры по обороту\*

	YTM	Цена закр.	НКД	До погаш.	Оборот, руб.	Кол-во сделок	Измен. цены, %
ГАЗФин 01	8.57	100.08	34.43	1 490	176 270 103	115	-0.02
Мечел 2об	8.2	101.05	4.83	2 345	139 014 527	104	-0.18
Белон 01	9.05	100.5	8.73	875	115 701 600	98	0.38
САНОС-02об	3.72	105.17	15.62	1 035	63 409 098	97	-0.12
ВлгТлкВТ-4	8	100.53	6.35	2 428	57 274 100	4	-0.12
ДиксиФин-1	11.55	93.5	28.13	1 527	56 428 000	13	0.36
Амурмет-01	9.23	101.45	35.44	778	51 841 584	3	0.00
Петрокомб2	8.94	99.41	31.21	964	50 722 036	19	-0.39
Зенит Зобл	8.49	100.05	12.96	1 764	49 016 602	10	0.07
ФСК ЕЭС-03	7.02	100.35	5.06	702	34 868 109	6	-0.10

### Муниципальные облигации

#### Лидеры роста/падения\*

	YTM	Цена закр.	НКД	До погаш.	Оборот, руб.	Кол-во сделок	Измен. цены, %
Мос.обл.6в	6.96	107.87	19.23	1 560	12 317 202	6	0.25
КурганОбл1	8.95	101.5	5.83	1 072	1 015 000	14	0.23
Казань02об	6.95	100.79	0	91	7 056 900	3	0.19
Казань06об	8.2	100.21	10.72	962	16 028 600	3	0.16
МГор39-об	6.68	109.95	47.4	2 749	23 859 150	5	0.05
Удмуртия-1	8.08	100.49	3.15	717	27 431 324	6	0.05
Магадан-06	8.76	103.9	6.93	614	1 039 000	14	0.05
МГор38-об	6.54	112.3	4.11	1 446	1 123 000	1	0.02
Башкорт4об	6.88	100.8	25.93	246	522 144	13	0.00
ВоронежОбл	7.01	0	9.97	339	0	0	0.00
КОМИ 7в об	7.75	106.95	13.15	2 508	534 750	1	-2.09
Астрахань1	9.09	101.65	7.03	1 072	19 423 792	13	-1.69
МГор29-об	6.24	105.1	9.86	512	2 473 618	2	-1.13
Волгогр 01	7.84	102.5	22.06	554	1 025	1	-0.49
Уфа-2004об	7.74	103.15	9.89	510	92 835	1	-0.39
ВоронежОб3	8.21	107.45	2.53	1 629	769 342	12	-0.28
МГор44-об	6.69	109.9	4.66	3087	13 193 500	3	-0.23
КраснЯрКр3	7.06	99.6	18.79	630	14 230 950	18	-0.15
ЯрОбл-06	7.97	99	18.16	1560	2 366 600	3	-0.15
КОМИ 6в об	7.18	116	32.55	1373	23 200	1	-0.13

#### Лидеры по обороту\*

	YTM	Цена закр.	НКД	До погаш.	Оборот, руб.	Кол-во сделок	Измен. цены, %
Удмуртия-1	8.08	100.49	3.15	717	27 431 324	6	0.05
Мос.обл.5в	6.59	107.5	20.34	1175	24 192 750	2	-0.09
МГор39-об	6.68	109.95	47.4	2749	23 859 150	5	0.05
Астрахань1	9.09	101.65	7.03	1072	19 423 792	13	-1.69
Казань06об	8.2	100.21	10.72	962	16 028 600	3	0.16
КраснЯрКр3	7.06	99.6	18.79	630	14 230 950	18	-0.15
МГор44-об	6.69	109.9	4.66	3087	13 193 500	3	-0.23
Мос.обл.6в	6.96	107.87	19.23	1560	12 317 202	6	0.25
УФА-2006об	8.09	101.2	4.37	1073	7 084 000	1	0.00
Казань02об	6.95	100.79	0	91	7 056 900	3	0.19

\* - По итогам торгов на ММВБ

**Ежедневный обзор рынка рублевых облигаций**
**Итоги торгов корпоративными и региональными облигациями на ММВБ\* (28.12.2006)**

	Цена, % от номинала	НКД, руб.	Изм. цены, %	Доходность к погашению, % годовых	Объем торгов, руб.	Погашение	Оферта
<b>Телекоммуникации</b>							
ВлгТлкВТ-3	102.50	8.38	0	7.65	0	30.11.2010	
ДальСвз2об	102.65	8.49	-0.24	8.17	2 048 000	30.05.2012	02.06.2010
СибТлк-6об	105.00	23.87	0	4.79	0	16.09.2010	18.09.2008
УрСИ сер07	101.00	26.01	-0.05	8.06	302 850	13.03.2012	17.03.2009
ЦентрТел-4	114.45	54.44	-0.66	8.04	7 031 269	21.08.2009	
ЮТК-03 об.	102.30	28.07	-0.16	8	407 098	10.10.2009	09.10.2007
ЮТК-04 об.	103.99	6.90	-0.86	8.43	927 900	09.12.2009	
<b>Банки</b>							
ГазпромБ 1	99.25	31.12	0	7.45	0	27.01.2011	
КИТФинБанк	101.03	6.58	0.86	9.1	2 038 000	18.12.2008	
МКБ 02обл	100.00	9.69	0	10.65	0	04.06.2009	06.12.2007
НОМОС 7в	100.50	4.97	0.1	7.71	105 180	16.06.2009	18.12.2007
Росселб 2	101.50	10.54	0.15	7.59	5 334 222	16.02.2011	
РусСтанд-3	99.98	32.22	0	8.58	0	22.08.2007	
Сивакадем2	100.35	7.12	0	9.46	0	12.12.2008	15.06.2007
Сивакадем3	100.15	8.94	0	9.75	0	04.06.2009	
<b>Нефть и газ</b>							
ГАЗПРОМ А4	104.40	33.11	-0.24	6.8	17 242 603	10.02.2010	
ГАЗПРОМ А5	101.05	19.11	0	6.19	0	09.10.2007	
ГАЗПРОМ А6	100.90	29.13	-0.2	6.76	3 026	06.08.2009	
Лукойл2обл	101.50	9.93	0	6.77	0	17.11.2009	
НГК ИТЕРА	101.30	9.08	0	8.38	0	07.12.2007	
РуссНефть1	99.83	6.59	-0.48	9.85	497 744	10.12.2010	12.12.2008
Удмнефтпр	100.25	10.41	-0.05	9.7	738 916	01.09.2008	
<b>Торговля</b>							
АптЗби6 об	101.01	2.17	0	9.64	0	30.06.2009	
ДиксиФин-1	93.16	28.13	0.36	11.55	56 428 000	17.03.2011	
Евросеть-2	99.45	10.11	-0.15	11.37	5 501 195	02.06.2009	04.12.2007
КОПЕЙКА 02	99.22	11.68	-0.22	9.55	99 000	15.02.2012	18.02.2009
МонеткаФ-1	99.10	16.12	0	12.16	0	14.05.2009	15.11.2007
МагнитФ 01	101.90	12.54	0.1	8.31	102 000	19.11.2008	
ПятерочФ 2	103.45	5.61	0	8.42	2 405 213	14.12.2010	
<b>Металлургия</b>							
Амурмет-01	101.60	35.44	0	9.23	51 841 584	26.02.2009	
Инпром 02	101.20	51.01	0	8.46	0	15.07.2010	19.07.2007
Мечел 2об	101.23	4.83	-0.18	8.2	139 014 527	12.06.2013	16.06.2010
РусАлФ-3в	100.20	21.90	0	7.19	0	21.09.2008	
ТМК-03 обл	100.35	30.71	0	7.8	1 003	15.02.2011	19.02.2008
ЧТПЗ 01об	102.25	5.47	-0.24	8.15	1 020 000	16.06.2010	18.06.2008
ЧТПЗ 01об	102.54	42.16	-0.04	7.9	5 970 349	16.06.2010	18.06.2008
<b>Машиностроение</b>							
АВТОВА3 об	100.00	37.05	0.1	8.14	1 026 700	13.08.2008	14.02.2007
ГАЗФин 01	100.10	34.43	-0.02	8.57	176 270 103	08.02.2011	12.02.2008
ИРКУТ-03об	104.10	26.58	-0.38	7.71	466 650	16.09.2010	
ОМЗ - 4 об	78.00	0.00	0	12.36	0	26.02.2009	
ПромТр01об	99.70	1.60	-0.32	10.47	1 198 665	03.07.2008	
УралВагЗФ2	100.50	25.10	-0.12	8.96	1 003 800	05.10.2010	03.10.2007
<b>Энергетика</b>							
БашкирэнЗв	99.93	2.50	0	8.6	0	09.03.2011	19.03.2009
ГидроОГК-1	103.50	1.55	0	7.3	0	29.06.2011	
Ленэнерго1	100.45	23.31	-0.23	9.52	801 760	19.04.2007	
Мосэнерго2	100.95	27.67	-0.12	7.59	21 172 035	18.02.2016	23.02.2012
ФСК ЕЭС-02	103.80	3.39	-0.14	7.16	10 365 000	22.06.2010	
ФСК ЕЭС-03	100.45	5.06	-0.1	7.02	34 868 109	12.12.2008	
<b>Муниципальные</b>							
КалужОбл-2	102.30	8.72	0	8.08	1 023	29.08.2011	
ЛипецкОбл4	100.70	36.81	0	7.87	0	19.07.2011	
МГор39-об	109.90	47.40	0.05	6.68	23 859 150	21.07.2014	
МГор44-об	110.15	4.66	-0.23	6.69	13 193 500	24.06.2015	
Мос.обл.4в	109.60	23.51	0	6.59	0	21.04.2009	
Мос.обл.5в	107.60	20.34	-0.09	6.59	24 192 750	30.03.2010	
Мос.обл.6в	107.60	19.23	0.25	6.96	12 317 202	19.04.2011	
НовсиБО-05	101.60	5.12	0	7.52	0	15.12.2009	
СамарОбл 3	101.03	11.45	-0.03	7.55	14 852 500	11.08.2011	

\* - наиболее ликвидными выпусками.

## Ежедневный обзор рынка рублевых облигаций

### Государственные облигации

Котировки большинства выпусков облигаций федерального займа (ОФЗ) в среду снизились, внимание инвесторов было сосредоточено на аукционе по продаже ОФЗ 46018.

Спрос на аукционе по продаже ОФЗ 46018 с погашением в 2021 составил 9 млрд 739,177 млн рублей по номиналу при объеме предложения 7 млрд рублей по номиналу, бумаг было продано на общую сумму 6 млрд 953,462 млн рублей по номиналу. Средневзвешенная цена составила 111,7470% от номинала, что соответствует доходности 6,53% годовых. Цена отсечения была установлена на уровне 111,5526% от номинала, что соответствует доходности 6,55% годовых.

Средневзвешенная цена ОФЗ 46020 с погашением в 2036 году снизилась на 0,16 процентного пункта - до 102,92% от номинала, объем торгов - 136,889 млн рублей. Котировки выпуска 46014 с погашением в 2018 году снизились на 0,40 процентного пункта - до 109,05% от номинала, объем сделок - 22,198 млн рублей.

Серия 25058 с погашением в 2008 году подорожала на 0,12 процентного пункта - до 100,72% от номинала, объем операций - 51,563 млн рублей.

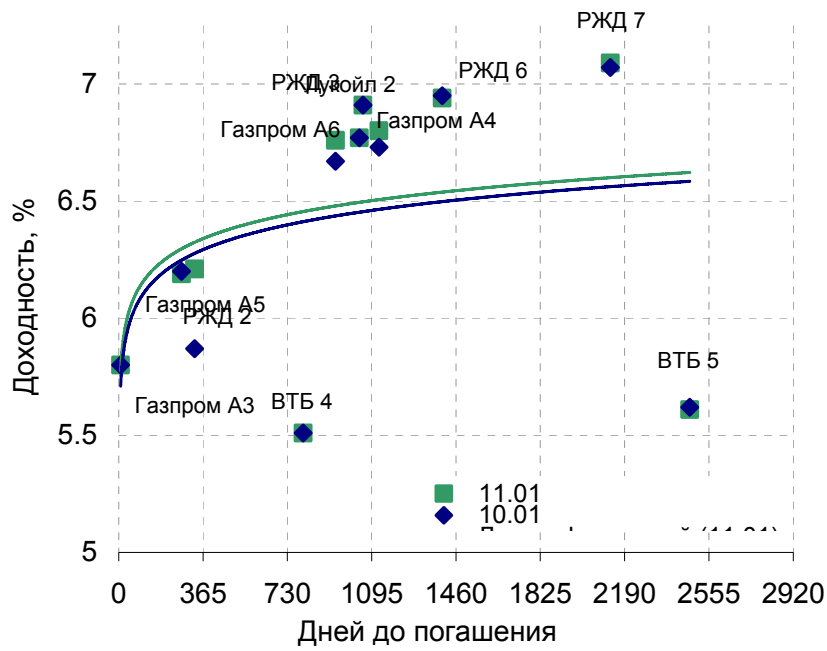
Средневзвешенная доходность рынка ОФЗ-АД и ОФЗ-ФД в среду выросла на 0,02 процентного пункта и составила 6,37% годовых.

Суммарный объем торгов на вторичном рынке ОФЗ 10 января был равен 454,294 млн рублей против 139,762 млн рублей днем ранее.

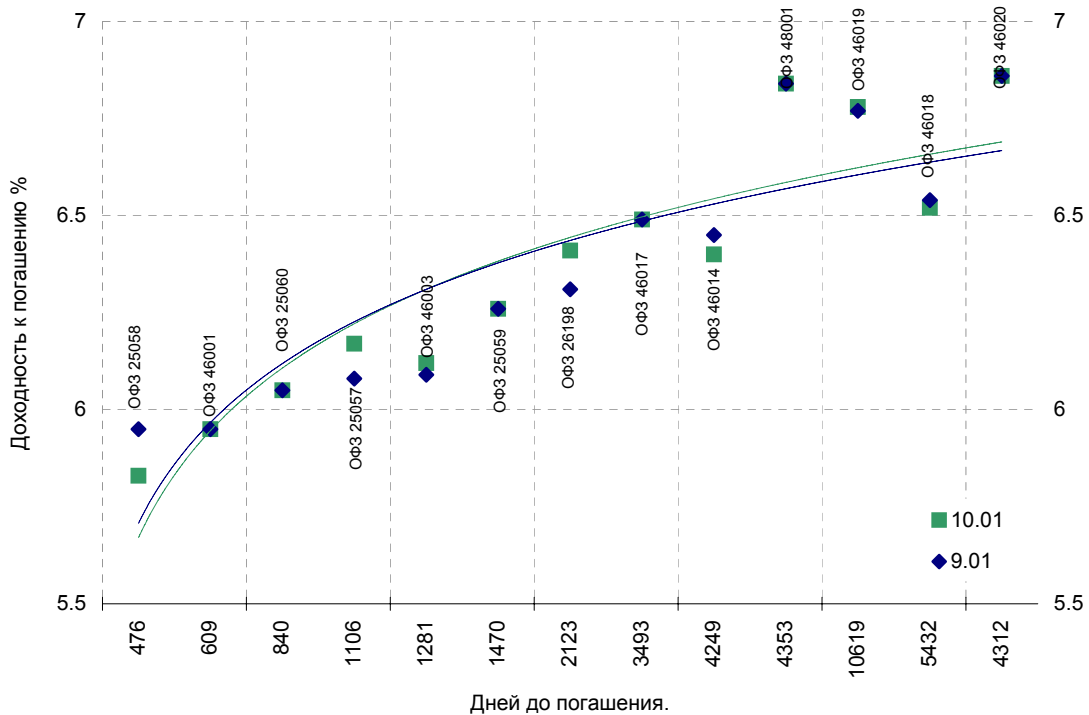
В секторе облигаций Банка России в среду не было совершено ни одной сделки.

Выпуск	Цена последн. сделки, % от. ном.	Изм-е цены, %	Доходн., % год	Дата погашения	Дней до погашения	Кол-во сделок	Оборот, руб.	НКД, руб.	Размер купона, руб.	Дата выпл. куп.
ОБР 04002	0.00	0.00	6.02	23.06.2009	895	0	0	0	0	
ОБР 04003	0.00	0.00	5.20	22.09.2009	986	0	0	0	0	
ОФЗ 25057	103.75	-0.24	6.17	20.01.2010	1106	3	1 547 796	15.61	18.45	24.01.2007
ОФЗ 25058	100.74	0.13	5.83	30.04.2008	476	14	51 563 345	12.08	15.71	31.01.2007
ОФЗ 25059	99.95	0.01	6.26	19.01.2011	1470	18	73 506 627	12.87	15.21	24.01.2007
ОФЗ 25060	0.00	0.00	6.05	29.04.2009	840	0	0	11.12	14.46	31.01.2007
ОФЗ 26176	0.00	0.00	0.00	20.11.2007	314	0	0	2.74	19.95	20.11.2007
ОФЗ 26177	0.00	0.00	0.00	20.11.2008	680	0	0	2.63	19.95	22.11.2007
ОФЗ 26178	0.00	0.00	0.00	20.11.2009	1045	0	0	2.58	19.95	23.11.2007
ОФЗ 26198	98.05	-0.44	6.41	02.11.2012	2123	4	58 813 000	11.01	60	04.11.2007
ОФЗ 27019	0.00	0.00	2.73	18.07.2007	189	0	0	47.94	49.86	17.01.2007
ОФЗ 27020	0.00	0.00	2.78	08.08.2007	210	0	0	42.19	49.86	07.02.2007
ОФЗ 27025	0.00	0.00	5.67	13.06.2007	154	0	0	4.6	14.96	14.03.2007
ОФЗ 27026	0.00	0.00	5.91	11.03.2009	791	0	0	5.37	17.45	14.03.2007
ОФЗ 28002	0.00	0.00	4.57	12.03.2008	427	0	0	32.6	49.86	14.03.2007
ОФЗ 28003	0.00	0.00	2.88	16.04.2008	462	0	0	23.01	49.86	18.04.2007
ОФЗ 28004	0.00	0.00	5.65	13.05.2009	854	0	0	15.34	49.86	16.05.2007
ОФЗ 28005	0.00	0.00	5.65	03.06.2009	875	0	0	9.59	49.86	06.06.2007
ОФЗ 46001	103.70	-0.19	5.93	10.09.2008	609	9	21 476 943	7.67	24.93	14.03.2007
ОФЗ 46002	110.20	-0.05	6.19	08.08.2012	2037	1	1 808 382	36.25	44.88	14.02.2007
ОФЗ 46003	110.75	-0.09	6.12	14.07.2010	1281	4	19 375 000	47.94	49.86	17.01.2007
ОФЗ 46005	0.00	0.00	6.97	09.01.2019	4382	0	0	0	0	
ОФЗ 46010	0.00	0.00	7.03	17.05.2028	7798	0	0	0	0	13.06.2007
ОФЗ 46011	0.00	0.00	6.76	20.08.2025	6797	0	0	0	0	12.09.2007
ОФЗ 46012	0.00	0.00	7.00	05.09.2029	8274	0	0	1.89	7.03	03.10.2007
ОФЗ 46014	109.38	0.26	6.40	29.08.2018	4249	4	22 197 643	29.34	44.88	14.03.2007
ОФЗ 46017	106.50	0.00	6.49	03.08.2016	3493	9	56 449 220	13.04	21.19	14.02.2007
ОФЗ 46018	111.80	0.17	6.52	24.11.2021	5432	55	7 828 667 353	6.9	22.44	14.03.2007
ОФЗ 46020	102.90	-0.03	6.78	06.02.2036	10619	8	136 888 842	27.79	34.41	14.02.2007
ОФЗ 48001	0.00	0.00	6.86	31.10.2018	4312	0	0	11.89	77.29	14.11.2007
ОФЗ 48001	0.00	0.00	6.84	31.10.2018	4353	0	0	3.19	77.29	14.11.2007

Кривая доходности облигаций 1-го эшелона



Кривая доходности государственных облигаций



## Контактная информация

### ОАО «Брокерский дом Открытие»

129010, Москва, Протопоповский переулок. д.19/10

Телефон: (095) 232-99-66. Факс: (095) 956-47-00

<http://www.bdopen.ru> e-mail [info@open.ru](mailto:info@open.ru)

<b>Отдел по работе с клиентами</b>	<b>Тужилова Жанна</b> Начальник отдела	Тел.232-99-66 Добавочный 1165	<a href="mailto:zhanna@open.ru">zhanna@open.ru</a>
	<b>Горячева Анна</b> специалист	Добавочный 1169	<a href="mailto:Goryacheva@open.ru">Goryacheva@open.ru</a>
	<b>Кузовкина Ольга</b> специалист	Добавочный 1228	<a href="mailto:Kuzovkina@open.ru">Kuzovkina@open.ru</a>
<b>Отдел торговых операций</b>	<b>Григорий Аксенов</b> начальник отдела	Тел.232-99-66 Добавочный 1124	<a href="mailto:Agb@open.ru">Agb@open.ru</a>
	<b>Томилин Андрей</b> трейдер ММВБ	Тел. 777-34-87	<a href="mailto:Tomilin@open.ru">Tomilin@open.ru</a>
	<b>Гневко Дмитрий</b> трейдер ММВБ	Тел. 777-34-87	<a href="mailto:Dima@open.ru">Dima@open.ru</a>
	<b>Костюк Константин</b> трейдер срочный рынок ФОРТС	Тел. 745-86-57	<a href="mailto:Kostuk@open.ru">Kostuk@open.ru</a>
	<b>Калачев Владислав</b> котировки опционов по запросу	Тел. 232-99-66 Добавочный 1139	<a href="mailto:kvlad@open.ru">kvlad@open.ru</a>
<b>Аналитическое управление</b>	<b>Шехмамetyев Халиль</b> Начальник управления	добавочный 1573	<a href="mailto:sha@open.ru">sha@open.ru</a>
	<b>Мильчакова Наталья</b> Начальник отдела фундаментального анализа	добавочный 1569	<a href="mailto:n.milchakova@open.ru">n.milchakova@open.ru</a>
	<b>Афонин Александр</b> аналитик по облигациям	добавочный 1571	<a href="mailto:afonin@open.ru">afonin@open.ru</a>
	<b>Пивень Валерий</b> аналитик по международным рынкам и макроэкономике	добавочный 1575	<a href="mailto:valerypiven@open.ru">valerypiven@open.ru</a>
	<b>Тищенко Кирилл</b> аналитик по телекомам	добавочный 1572	<a href="mailto:tkv@open.ru">tkv@open.ru</a>
	<b>Кривохижин Сергей</b> аналитик по металлургии	добавочный 1574	<a href="mailto:ksy@open.ru">ksy@open.ru</a>

Информация, содержащаяся в данном обзоре, предназначена исключительно для сведения клиентов компании, при этом она носит сугубо информационный характер и не является предложением о покупке или продаже ценных бумаг. Несмотря на то, что сведения, представленные в данном обзоре, были отобраны тщательным образом, «Брокерский дом Открытие» не претендует на полноту и точность предоставленных данных. Кроме того, Компания не берет на себя обязательства регулярно обновлять информацию, которая содержится в обзоре или исправлять возможные неточности. /Аналитический отдел тел 232-9966, mail: [research@open.ru](mailto:research@open.ru).